


COLEGIO DE BACHILLERES DEL ESTADO DE BAJA CALIFORNIA SUR
CORRESPONDIENTES AL 31 DE MARZO 2026
NOTAS DE DISCIPLINA FINANCIERA

NOTAS DE DISCIPLINA FINANCIERA

1. Balance Presupuestario de Recursos Disponibles Negativo

	COLEGIO DE BACHILLERES DEL ESTADO DE BAJA CALIFORNIA SUR (a) Balance Presupuestario - LDF Del 1 de Enero al 31 de Marzo de 2026 (b) (PESOS)
---	--

Concepto (c)	Estimado/ Aprobado (d)	Devengado	Recaudado/ Pagado
A. Ingresos Totales (A = A1+A2+A3)	14,600,000	7,024,336	7,024,336
A1. Ingresos de Libre Disposición	14,600,000	7,024,336	7,024,336
A2. Transferencias Federales Etiquetadas			
A3. Financiamiento Neto	0	0	0
B. Egresos Presupuestarios¹ (B = B1+B2)	604,448,050	160,083,697	147,861,791
B1. Gasto No Etiquetado (sin incluir Amortización de la Deuda Pública)	14,600,000	3,052,979	3,052,979
B2. Gasto Etiquetado (sin incluir Amortización de la Deuda Pública)	589,848,050	157,030,717	144,808,811
C. Remanentes del Ejercicio Anterior (C = C1 + C2)	0	0	0
C1. Remanentes de Ingresos de Libre Disposición aplicados en el periodo			
C2. Remanentes de Transferencias Federales Etiquetadas aplicados en el periodo			
I. Balance Presupuestario (I = A - B + C)	-589,848,050	-153,059,361	-140,837,455
II. Balance Presupuestario sin Financiamiento Neto (II = I - A3)	-589,848,050	-153,059,361	-140,837,455
III. Balance Presupuestario sin Financiamiento Neto y sin Remanentes del Ejercicio Anterior (III = II - C)	-589,848,050	-153,059,361	-140,837,455

Concepto	Aprobado	Devengado	Pagado
E. Intereses, Comisiones y Gastos de la Deuda (E = E1+E2)	0	0	0
E1. Intereses, Comisiones y Gastos de la Deuda con Gasto No Etiquetado			
E2. Intereses, Comisiones y Gastos de la Deuda con Gasto Etiquetado			
IV. Balance Primario (IV = III + E)	-589,848,050	-153,059,361	-140,837,455

Concepto	Estimado/ Aprobado	Devengado	Recaudado/ Pagado
F. Financiamiento (F = F1 + F2)	0	0	0
F1. Financiamiento con Fuente de Pago de Ingresos de Libre Disposición			
F2. Financiamiento con Fuente de Pago de Transferencias Federales Etiquetadas			
G. Amortización de la Deuda (G = G1 + G2)	0	0	0
G1. Amortización de la Deuda Pública con Gasto No Etiquetado			
G2. Amortización de la Deuda Pública con Gasto Etiquetado			
A3. Financiamiento Neto (A3 = F - G)	0	0	0

COLEGIO DE BACHILLERES DEL ESTADO DE BAJA CALIFORNIA SUR
CORRESPONDIENTES AL 31 DE MARZO 2026
NOTAS DE DISCIPLINA FINANCIERA



COLEGIO DE BACHILLERES DEL ESTADO DE BAJA CALIFORNIA SUR (a)

Balance Presupuestario - LDF

Del 1 de Enero al 31 de Marzo de 2026 (b)

(PESOS)

Concepto	Estimado/ Aprobado	Devengado	Recaudado/ Pagado
A1. Ingresos de Libre Disposición	14,600,000	7,024,336	7,024,336
A3.1 Financiamiento Neto con Fuente de Pago de Ingresos de Libre Disposición (A3.1 = F1 – G1)	0	0	0
F1. Financiamiento con Fuente de Pago de Ingresos de Libre Disposición	0	0	0
G1. Amortización de la Deuda Pública con Gasto No Etiquetado	0	0	0
B1. Gasto No Etiquetado (sin incluir Amortización de la Deuda Pública)	14,600,000	3,052,979	3,052,979
C1. Remanentes de Ingresos de Libre Disposición aplicados en el periodo		0	0
V. Balance Presupuestario de Recursos Disponibles (V = A1 + A3.1 – B 1 + C1)	0	3,971,356	3,971,356
VI. Balance Presupuestario de Recursos Disponibles sin Financiamiento Neto (VI = V – A3.1)	0	3,971,356	3,971,356
Concepto	Estimado/ Aprobado	Devengado	Recaudado/ Pagado
A2. Transferencias Federales Etiquetadas	0	0	0
A3.2 Financiamiento Neto con Fuente de Pago de Transferencias Federales Etiquetadas (A3.2 = F2 – G2)	0	0	0
F2. Financiamiento con Fuente de Pago de Transferencias Federales Etiquetadas	0	0	0
G2. Amortización de la Deuda Pública con Gasto Etiquetado	0	0	0
B2. Gasto Etiquetado (sin incluir Amortización de la Deuda Pública)	589,848,050	157,030,717	144,808,811
C2. Remanentes de Transferencias Federales Etiquetadas aplicados en el periodo		0	0
VII. Balance Presupuestario de Recursos Etiquetados (VII = A2 + A3.2 – B2 + C2)	-589,848,050	-157,030,717	-144,808,811
VIII. Balance Presupuestario de Recursos Etiquetados sin Financiamiento Neto (VIII = VII – A3.2)	-589,848,050	-157,030,717	-144,808,811

COLEGIO DE BACHILLERES DEL ESTADO DE BAJA CALIFORNIA SUR
CORRESPONDIENTES AL 31 DE MARZO 2026
NOTAS DE DISCIPLINA FINANCIERA

2. Aumento o creación de nuevo Gasto

COLEGIO DE BACHILLERES DEL ESTADO DE BAJA CALIFORNIA SUR (a)						
Estado Analítico de Ingresos Detallado - LDF						
Del 1 de Enero al 31 de Marzo de 2026 (b)						
(PESOS)						
Concepto (c)	Ingreso					Diferencia (e)
	Estimado (d)	Ampliaciones/ (Reducciones)	Modificado	Devengado	Recaudado	
Ingresos de Libre Disposición						
A. Impuestos			0			0
B. Cuotas y Aportaciones de Seguridad Social			0			0
C. Contribuciones de Mejoras			0			0
D. Derechos			0			0
E. Productos			0			0
F. Aprovechamientos			0			0
G. Ingresos por Ventas de Bienes y Prestación Servicios	14,600,000	1,529,229	16,129,229	7,024,336	7,024,336	-7,575,664
H. Participaciones (H=h1+h2+h3+h4+h5+h6+h7+h8+h9+h10+h11)	0	0	0	0	0	0
h1) Fondo General de Participaciones			0			0
h2) Fondo de Fomento Municipal			0			0
h3) Fondo de Fiscalización y Recaudación			0			0
h4) Fondo de Compensación			0			0
h5) Fondo de Extracción de Hidrocarburos			0			0
h6) Impuesto Especial Sobre Producción y Servicios			0			0
h7) 0.136% de la Recaudación Federal Participable			0			0
h8) 3.17% Sobre Extracción de Petróleo			0			0
h9) Gasolinas y Diésel			0			0
h10) Fondo del Impuesto Sobre la Renta			0			0
h11) Fondo de Estabilización de los Ingresos de las Entidades Federativas			0			0
I. Incentivos Derivados de la Colaboración Fiscal (I=i1+i2+i3+i4+i5)	0	0	0	0	0	0
i1) Tenencia o Uso de Vehículos			0			0
i2) Fondo de Compensación ISAN			0			0
i3) Impuesto Sobre Automóviles Nuevos			0			0
i4) Fondo de Compensación de Repecos-Intermedios			0			0
i5) Otros Incentivos Económicos			0			0
J. Transferencias y Asignaciones			0			0
K. Convenios	0	0	0	0	0	0
k1) Otros Convenios y Subsidios			0			0
L. Otros Ingresos de Libre Disposición (L=l1+l2)	0	0	0	0	0	0
l1) Participaciones en Ingresos Locales			0			0
l2) Otros Ingresos de Libre Disposición			0			0
I. Total de Ingresos de Libre Disposición (I=A+B+C+D+E+F+G+H+I+J+K+L)	14,600,000	1,529,229	16,129,229	7,024,336	7,024,336	-7,575,664
Ingresos Excedentes de Ingresos de Libre Disposición						
Transferencias Federales Etiquetadas						
A. Aportaciones (A=a1+a2+a3+a4+a5+a6+a7+a8)	0	0	0	0	0	0
a1) Fondo de Aportaciones para la Nómina Educativa y Gasto Operativo			0			0
a2) Fondo de Aportaciones para los Servicios de Salud			0			0
a3) Fondo de Aportaciones para la Infraestructura Social			0			0

COLEGIO DE BACHILLERES DEL ESTADO DE BAJA CALIFORNIA SUR
CORRESPONDIENTES AL 31 DE MARZO 2026
NOTAS DE DISCIPLINA FINANCIERA

COLEGIO DE BACHILLERES DEL ESTADO DE BAJA CALIFORNIA SUR (a)						
Estado Analítico de Ingresos Detallado - LDF						
Del 1 de Enero al 31 de Marzo de 2026 (b)						
(PESOS)						
Concepto (c)	Ingreso					Diferencia (e)
	Estimado (d)	Ampliaciones/ (Reducciones)	Modificado	Devengado	Recaudado	
a4) Fondo de Aportaciones para el Fortalecimiento de los Municipios y de las Demarcaciones Territoriales del Distrito Federal			0			0
a5) Fondo de Aportaciones Múltiples			0			0
a6) Fondo de Aportaciones para la Educación Tecnológica y de Adultos			0			0
a7) Fondo de Aportaciones para la Seguridad Pública de los Estados y del Distrito Federal			0			0
a8) Fondo de Aportaciones para el Fortalecimiento de las Entidades Federativas			0			0
B. Convenios (B=b1+b2+b3+b4)	0	0	0	0	0	0
b1) Convenios de Protección Social en Salud			0			0
b2) Convenios de Descentralización			0			0
b3) Convenios de Reasignación			0			0
b4) Otros Convenios y Subsidios			0			0
C. Fondos Distintos de Aportaciones (C=c1+c2)	0	0	0	0	0	0
c1) Fondo para Entidades Federativas y Municipios Productores de Hidrocarburos			0			0
c2) Fondo Minero			0			0
D. Transferencias, Asignaciones, Subsidios y Subvenciones, y Pensiones y Jubilaciones			0			0
E. Otras Transferencias Federales Etiquetadas			0			0
II. Total de Transferencias Federales Etiquetadas (II = A + B + C + D + E)	0	0	0	0	0	0
III. Ingresos Derivados de Financiamientos (III = A)	0	0	0	0	0	0
A. Ingresos Derivados de Financiamientos			0			0
IV. Total de Ingresos (IV = I + II + III)	14,600,000	1,529,229	16,129,229	7,024,336	7,024,336	-7,575,664
Datos Informativos						
1. Ingresos Derivados de Financiamientos con Fuente de Pago de Ingresos de Libre Disposición			0			0
2. Ingresos Derivados de Financiamientos con Fuente de Pago de Transferencias Federales Etiquetadas			0			0
3. Ingresos Derivados de Financiamientos (3 = 1 + 2)	0	0	0	0	0	0

COLEGIO DE BACHILLERES DEL ESTADO DE BAJA CALIFORNIA SUR
CORRESPONDIENTES AL 31 DE MARZO 2026
NOTAS DE DISCIPLINA FINANCIERA



COLEGIO DE BACHILLERES DEL ESTADO DE BAJA CALIFORNIA SUR (a)
 Estado Analítico del Ejercicio del Presupuesto de Egresos Detallado - LDF
 Clasificación por Objeto del Gasto (Capítulo y Concepto)
 Del 1 de Enero al 31 de Marzo de 2026 (b)
 (PESOS)

Concepto (c)	Egresos					Subejercicio (e)
	Aprobado (d)	Ampliaciones/ (Reducciones)	Modificado	Devengado	Pagado	
I. Gasto No Etiquetado (I=A+B+C+D+E+F+G+H+I)	14,600,000	1,529,229	16,129,229	3,052,979	3,052,979	13,076,250
A. Servicios Personales (A=a1+a2+a3+a4+a5+a6+a7)	0	0	0	0	0	0
a1) Remuneraciones al Personal de Carácter Permanente			0			0
a2) Remuneraciones al Personal de Carácter Transitorio			0			0
a3) Remuneraciones Adicionales y Especiales			0			0
a4) Seguridad Social			0			0
a5) Otras Prestaciones Sociales y Económicas			0			0
a6) Previsiones			0			0
a7) Pago de Estímulos a Servidores Públicos			0			0
B. Materiales y Suministros (B=b1+b2+b3+b4+b5+b6+b7+b8+b9)	5,574,194	575,816	6,150,010	1,528,753	1,528,753	4,621,257
b1) Materiales de Administración, Emisión de Documentos y Artículos Oficiales	3,600,632	245,687	3,846,319	1,020,844	1,020,844	2,825,475
b2) Alimentos y Utensilios	315,974	4,353	320,327	73,021	73,021	247,306
b3) Materias Primas y Materiales de Producción y Comercialización	22,000	0	22,000	0	0	22,000
b4) Materiales y Artículos de Construcción y de Reparación	289,799	91,504	381,303	136,821	136,821	244,483
b5) Productos Químicos, Farmacéuticos y de Laboratorio	184,854	208,643	393,497	98,055	98,055	295,442
b6) Combustibles, Lubricantes y Aditivos	503,825	10,200	514,025	147,887	147,887	366,138
b7) Vestuario, Blancos, Prendas de Protección y Artículos Deportivos	252,405	1,340	253,745	1,340	1,340	252,405
b8) Materiales y Suministros Para Seguridad			0			0
b9) Herramientas, Refacciones y Accesorios Menores	404,705	14,088	418,793	50,784	50,784	368,008
C. Servicios Generales (C=c1+c2+c3+c4+c5+c6+c7+c8+c9)	5,630,267	326,187	5,956,454	1,273,294	1,273,294	4,683,160
c1) Servicios Básicos	0	151,128	151,128	3,827	3,827	147,301
c2) Servicios de Arrendamiento			0			0
c3) Servicios Profesionales, Científicos, Técnicos y Otros Servicios	804,694	30,057	834,751	183,370	183,370	651,381
c4) Servicios Financieros, Bancarios y Comerciales	324,900	8	324,908	185,234	185,234	139,675
c5) Servicios de Instalación, Reparación, Mantenimiento y Conservación	1,708,471	75,378	1,783,849	208,110	208,110	1,575,738
c6) Servicios de Comunicación Social y Publicidad	82,000	0	82,000	0	0	82,000
c7) Servicios de Traslado y Viáticos	1,294,262	67,247	1,361,509	308,050	308,050	1,053,459
c8) Servicios Oficiales	382,000	0	382,000	0	0	382,000
c9) Otros Servicios Generales	1,033,940	2,368	1,036,308	384,702	384,702	651,606
D. Transferencias, Asignaciones, Subsidios y Otras Ayudas	757,531	9,500	767,031	49,685	49,685	717,346
d1) Transferencias Internas y Asignaciones al Sector Público			0			0
d2) Transferencias al Resto del Sector Público			0			0
d3) Subsidios y Subvenciones			0			0
d4) Ayudas Sociales	757,531	9,500	767,031	49,685	49,685	717,346
d5) Pensiones y Jubilaciones			0			0
d6) Transferencias a Fideicomisos, Mandatos y Otros Análogos			0			0
d7) Transferencias a la Seguridad Social			0			0
d8) Donativos			0			0
d9) Transferencias al Exterior			0			0
E. Bienes Muebles, Inmuebles e Intangibles (E=e1+e2+e3+e4+e5+e6+e7+e8+e9)	2,638,008	617,727	3,255,735	201,247	201,247	3,054,488
e1) Mobiliario y Equipo de Administración	2,221,667	66,480	2,288,147	0	0	2,288,147
e2) Mobiliario y Equipo Educativo y Recreativo	133,365	196,939	330,304	196,939	196,939	133,365
e3) Equipo e Instrumental Médico y de Laboratorio	5,000	0	5,000	0	0	5,000
e4) Vehículos y Equipo de Transporte	36,080	350,000	386,080	0	0	386,080
e5) Equipo de Defensa y Seguridad			0			0
e6) Maquinaria, Otros Equipos y Herramientas	86,181	4,308	90,489	4,308	4,308	86,181
e7) Activos Biológicos			0			0
e8) Bienes Inmuebles			0			0
e9) Activos Intangibles	155,715	0	155,715	0	0	155,715
F. Inversión Pública (F=f1+f2+f3)	0	0	0	0	0	0
f1) Obra Pública en Bienes de Dominio Público			0			0
f2) Obra Pública en Bienes Propios			0			0
f3) Proyectos Productivos y Acciones de Fomento			0			0
G. Inversiones Financieras y Otras Provisiones (G=g1+g2+g3+g4+g5+g6+g7)	0	0	0	0	0	0
g1) Inversiones Para el Fomento de Actividades Productivas			0			0
g2) Acciones y Participaciones de Capital			0			0
g3) Compra de Títulos y Valores			0			0
g4) Concesión de Préstamos			0			0
g5) Inversiones en Fideicomisos, Mandatos y Otros Análogos			0			0
Fideicomiso de Desastres Naturales (Informativo)			0			0
g6) Otras Inversiones Financieras			0			0
g7) Provisiones para Contingencias y Otras Erogaciones Especiales			0			0
H. Participaciones y Aportaciones (H=h1+h2+h3)	0	0	0	0	0	0
h1) Participaciones			0			0
h2) Aportaciones			0			0
h3) Convenios			0			0
I. Deuda Pública (I=i1+i2+i3+i4+i5+i6+i7)	0	0	0	0	0	0
i1) Amortización de la Deuda Pública			0			0
i2) Intereses de la Deuda Pública			0			0
i3) Comisiones de la Deuda Pública			0			0
i4) Gastos de la Deuda Pública			0			0
i5) Costo por Coberturas			0			0
i6) Apoyos Financieros			0			0
i7) Adeudos de Ejercicios Fiscales Anteriores (ADEFAS)			0			0


COLEGIO DE BACHILLERES DEL ESTADO DE BAJA CALIFORNIA SUR
CORRESPONDIENTES AL 31 DE MARZO 2026
NOTAS DE DISCIPLINA FINANCIERA



COLEGIO DE BACHILLERES DEL ESTADO DE BAJA CALIFORNIA SUR (a)
Estado Analítico del Ejercicio del Presupuesto de Egresos Detallado - LDF
Clasificación por Objeto del Gasto (Capítulo y Concepto)
Del 1 de Enero al 31 de Marzo de 2026 (b)
(PESOS)

Concepto (c)	Egresos					Subejercicio (e)
	Aprobado (d)	Ampliaciones/ (Reducciones)	Modificado	Devengado	Pagado	
II. Gasto Etiquetado (II=A+B+C+D+E+F+G+H+I)	589,848,050	24,693,786	614,541,836	157,030,717	144,808,811	457,511,118
A. Servicios Personales (A=a1+a2+a3+a4+a5+a6+a7)	575,147,860	23,993,786	599,141,646	154,887,472	142,665,566	444,254,174
a1) Remuneraciones al Personal de Carácter Permanente	228,980,431	0	228,980,431	57,185,327	57,185,327	171,795,104
a2) Remuneraciones al Personal de Carácter Transitorio			0			0
a3) Remuneraciones Adicionales y Especiales	147,778,733	0	147,778,733	34,381,422	27,456,328	113,397,311
a4) Seguridad Social	44,597,812	0	44,597,812	10,678,301	8,707,535	33,919,511
a5) Otras Prestaciones Sociales y Económicas	151,280,884	23,993,786	175,274,670	52,587,163	49,261,118	122,687,506
a6) Previsiones			0			0
a7) Pago de Estímulos a Servidores Públicos	2,510,000	0	2,510,000	55,259	55,259	2,454,741
B. Materiales y Suministros (B=b1+b2+b3+b4+b5+b6+b7+b8+b9)	1,742,578	0	1,742,578	0	0	1,742,578
b1) Materiales de Administración, Emisión de Documentos y Artículos Oficiales			0			0
b2) Alimentos y Utensilios			0			0
b3) Materias Primas y Materiales de Producción y Comercialización			0			0
b4) Materiales y Artículos de Construcción y de Reparación	677,188	0	677,188	0	0	677,188
b5) Productos Químicos, Farmacéuticos y de Laboratorio			0			0
b6) Combustibles, Lubricantes y Aditivos			0			0
b7) Vestuario, Blancos, Prendas de Protección y Artículos Deportivos	1,065,390	0	1,065,390	0	0	1,065,390
b8) Materiales y Suministros Para Seguridad			0			0
b9) Herramientas, Refacciones y Accesorios Menores			0			0
C. Servicios Generales (C=c1+c2+c3+c4+c5+c6+c7+c8+c9)	11,457,612	700,000	12,157,612	1,821,597	1,821,597	10,336,015
c1) Servicios Básicos	7,101,379	0	7,101,379	904,246	904,246	6,197,133
c2) Servicios de Arrendamiento	1,090,800	0	1,090,800	291,885	291,885	798,915
c3) Servicios Profesionales, Científicos, Técnicos y Otros Servicios			0			0
c4) Servicios Financieros, Bancarios y Comerciales	84,000	0	84,000	18,795	18,795	65,205
c5) Servicios de Instalación, Reparación, Mantenimiento y Conservación	2,811,335	263,608	3,074,943	318,158	318,158	2,756,785
c6) Servicios de Comunicación Social y Publicidad			0			0
c7) Servicios de Traslado y Viáticos	370,098	-263,608	106,490	0	0	106,490
c8) Servicios Oficiales			0			0
c9) Otros Servicios Generales	0	700,000	700,000	288,513	288,513	411,487
D. Transferencias, Asignaciones, Subsidios y Otras Ayudas	1,500,000	0	1,500,000	321,649	321,649	1,178,351
d1) Transferencias Internas y Asignaciones al Sector Público			0			0
d2) Transferencias al Resb del Sector Público			0			0
d3) Subsidios y Subvenciones			0			0
d4) Ayudas Sociales	1,500,000	0	1,500,000	321,649	321,649	1,178,351
d5) Pensiones y Jubilaciones			0			0
d6) Transferencias a Fideicomisos, Mandatos y Otros Análogos			0			0
d7) Transferencias a la Seguridad Social			0			0
d8) Donativos			0			0
d9) Transferencias al Exterior			0			0
E. Bienes Muebles, Inmuebles e Intangibles (E=e1+e2+e3+e4+e5+e6+e7+e8+e9)	0	0	0	0	0	0
e1) Mobiliario y Equipo de Administración			0			0
e2) Mobiliario y Equipo Educativo y Recreativo			0			0
e3) Equipo e Instrumental Médico y de Laboratorio			0			0
e4) Vehículos y Equipo de Transporte			0			0
e5) Equipo de Defensa y Seguridad			0			0
e6) Maquinaria, Otros Equipos y Herramientas			0			0
e7) Activos Biológicos			0			0
e8) Bienes Inmuebles			0			0
e9) Activos Intangibles			0			0
F. Inversión Pública (F=f1+f2+f3)	0	0	0	0	0	0
f1) Obra Pública en Bienes de Dominio Público			0			0
f2) Obra Pública en Bienes Propios			0			0
f3) Proyectos Productivos y Acciones de Fomento			0			0
G. Inversiones Financieras y Otras Provisiones (G=g1+g2+g3+g4+g5+g6+g7)	0	0	0	0	0	0
g1) Inversiones Para el Fomento de Actividades Productivas			0			0
g2) Acciones y Participaciones de Capital			0			0
g3) Compra de Títulos y Valores			0			0
g4) Concesión de Préstamos			0			0
g5) Inversiones en Fideicomisos, Mandatos y Otros Análogos			0			0
Fideicomiso de Desastres Naturales (Informativo)			0			0
g6) Otras Inversiones Financieras			0			0
g7) Provisiones para Contingencias y Otras Erogaciones Especiales			0			0
H. Participaciones y Aportaciones (H=h1+h2+h3)	0	0	0	0	0	0
h1) Participaciones			0			0
h2) Aportaciones			0			0
h3) Convenios			0			0
I. Deuda Pública (I=i1+i2+i3+i4+i5+i6+i7)	0	0	0	0	0	0
i1) Amortización de la Deuda Pública			0			0
i2) Intereses de la Deuda Pública			0			0
i3) Comisiones de la Deuda Pública			0			0
i4) Gastos de la Deuda Pública			0			0
i5) Costo por Coberturas			0			0
i6) Apoyos Financieros			0			0
i7) Adeudos de Ejercicios Fiscales Anteriores (ADEFAS)			0			0
III. Total de Egresos (III = I + II)	604,448,050	26,223,015	630,671,065	160,083,697	147,861,791	470,587,368

COLEGIO DE BACHILLERES DEL ESTADO DE BAJA CALIFORNIA SUR
CORRESPONDIENTES AL 31 DE MARZO 2026
NOTAS DE DISCIPLINA FINANCIERA

 COLEGIO DE BACHILLERES DEL ESTADO DE BAJA CALIFORNIA SUR (a) Estado Analítico del Ejercicio del Presupuesto de Egresos Detallado - LDF Clasificación Administrativa Del 1 de Enero al 31 de Marzo de 2026 (b) (PESOS)						
Concepto (c)	Egresos					Subejercicio (e)
	Aprobado (d)	Ampliaciones/ (Reducciones)	Modificado	Devengado	Pagado	
I. Gasto No Etiquetado (I=A+B+C+D+E+F+G+H)	14,600,000	1,529,229	16,129,229	3,052,979	3,052,979	13,076,250
DIRECCIÓN GENERAL	1,076,454	49,928	1,126,382	166,378	166,378	960,004
DIRECCIÓN ADMINISTRATIVA	2,458,710	396,133	2,854,843	401,263	401,263	2,453,580
DIRECCIÓN ACADÉMICA	1,637,902	130,400	1,768,302	103,825	103,825	1,664,477
COORDINACIÓN OPERATIVA DE SERVICIOS ADMINISTRATIVOS Y MATERIALES	0	0	0	0	0	0
COORDINACIÓN DE GESTIÓN INSTITUCIONAL	0	0	0	0	0	0
DIRECCIÓN DE PLANEACIÓN	509,305	20,400	529,705	53,677	53,677	476,028
COORDINACIÓN DE GESTION INSTITUCIONAL	401,548	15,400	416,948	173,136	173,136	243,812
PLANTEL 01 LA PAZ - 8 DE OCTUBRE	1,270,711	51,400	1,322,111	318,568	318,568	1,003,543
PLANTEL 02 SAN JOSÉ DEL CABO	1,098,473	45,400	1,143,873	192,054	192,054	951,819
PLANTEL 03 LA PAZ - ESTERITO	685,035	51,400	736,435	181,358	181,358	555,077
PLANTEL 04 CABO SAN LUCAS	1,055,540	59,320	1,114,860	238,297	238,297	876,562
PLANTEL 05 CD. CONSTITUCIÓN	549,105	40,400	589,505	156,880	156,880	432,625
PLANTEL 06 SANTA ROSALÍA	543,540	30,400	573,940	54,586	54,586	519,354
PLANTEL 07 GUERRERO NEGRO	555,174	36,400	591,574	51,101	51,101	540,473
PLANTEL 08 CD. CONSTITUCIÓN	645,826	41,400	687,226	187,282	187,282	499,944
PLANTEL 09 LORETO	451,815	44,747	496,562	88,150	88,150	408,412
PLANTEL 10 CABO SAN LUCAS - LAS PALMAS	619,408	454,701	1,074,109	540,166	540,166	533,943
PLANTEL 11 LA PAZ	900,163	45,400	945,563	126,962	126,962	818,601
UNIDAD 01 LA PAZ - 8 DE OCTUBRE	141,291	16,000	157,291	19,296	19,296	137,995
UNIDAD 03 LA PAZ - ESTERITO	0	0	0	0	0	0
II. Gasto Etiquetado (II=A+B+C+D+E+F+G+H)	589,848,050	24,693,786	614,541,836	157,030,717	144,808,811	457,511,118
DIRECCIÓN GENERAL	11,354,556	414,453	11,769,009	2,597,111	2,408,638	9,171,898
DIRECCIÓN ADMINISTRATIVA	25,988,554	1,895,132	27,883,685	6,930,441	6,387,635	20,953,244
DIRECCIÓN ACADÉMICA	34,038,625	1,864,819	35,903,445	8,924,635	8,083,812	26,978,809
COORDINACIÓN OPERATIVA DE SERVICIOS ADMINISTRATIVOS Y MATERIALES	0	0	0	0	0	0
COORDINACIÓN DE GESTIÓN INSTITUCIONAL	0	0	0	0	0	0
DIRECCIÓN DE PLANEACIÓN	14,998,251	842,669	15,840,920	3,946,081	3,617,787	11,894,839
COORDINACIÓN DE GESTION INSTITUCIONAL	8,770,785	434,215	9,205,000	2,298,569	2,108,815	6,906,430
PLANTEL 01 LA PAZ - 8 DE OCTUBRE	95,585,411	4,342,082	99,927,493	26,246,881	24,355,648	73,680,612
PLANTEL 02 SAN JOSÉ DEL CABO	57,829,867	2,531,489	60,361,356	15,616,697	14,508,117	44,744,659
PLANTEL 03 LA PAZ - ESTERITO	32,471,626	1,163,439	33,635,065	8,308,167	7,653,325	25,326,897
PLANTEL 04 CABO SAN LUCAS	58,799,033	2,328,627	61,127,660	15,465,549	14,350,550	45,662,111
PLANTEL 05 CD. CONSTITUCIÓN	38,799,105	1,583,448	40,382,553	10,107,313	9,283,621	30,275,240
PLANTEL 06 SANTA ROSALÍA	19,472,380	1,146,665	20,619,045	5,298,620	4,886,852	15,320,425
PLANTEL 07 GUERRERO NEGRO	16,125,921	657,107	16,783,028	4,088,854	3,737,792	12,694,175
PLANTEL 08 CD. CONSTITUCIÓN	31,440,720	1,150,288	32,591,008	8,171,330	7,471,003	24,419,678
PLANTEL 09 LORETO	20,371,229	937,610	21,308,839	5,612,147	5,176,877	15,696,691
PLANTEL 10 CABO SAN LUCAS - LAS PALMAS	37,421,355	679,920	38,101,275	9,624,912	8,827,515	28,476,363
PLANTEL 11 LA PAZ	70,342,635	2,531,931	72,874,565	19,740,066	18,201,445	53,134,500
UNIDAD 01 LA PAZ - 8 DE OCTUBRE	16,037,995	189,893	16,227,888	4,053,344	3,749,380	12,174,545
UNIDAD 03 LA PAZ - ESTERITO	0	0	0	0	0	0
III. Total de Egresos (III = I + II)	604,448,050	26,223,015	630,671,065	160,083,697	147,861,791	470,587,368

COLEGIO DE BACHILLERES DEL ESTADO DE BAJA CALIFORNIA SUR
CORRESPONDIENTES AL 31 DE MARZO 2026
NOTAS DE DISCIPLINA FINANCIERA


3. Pasivo Circulante al Cierre de junio (ESF-12)

Se informará solo al 31 de marzo.

Ente Público				
Informe de cuentas por pagar y que integran el pasivo circulante al cierre del ejercicio				
Ejercicio 2026				
COG	Concepto	Devengado (a)	Pagado (b)	Cuentas por pagar (c) = (a-b)
	Gasto No Etiquetado	3,052,979.23	3,052,979.23	0.00
1000	Servicios Personales	0.00	0.00	0.00
2000	Materiales y Suministros	1,528,753.07	1,528,753.07	0.00
3000	Servicios Generales	1,273,293.68	1,273,293.68	0.00
4000	Transferencias, Asignaciones, Subsidios y Otras Ayudas	49,685.46	49,685.46	0.00
5000	Bienes Muebles, Inmuebles e Intangibles	201,247.02	201,247.02	0.00
6000	Inversión Pública			
7000	Inversiones Financieras y Otras Provisiones			
8000	Participaciones y Aportaciones			
9000	Deuda Pública			
	Gasto Etiquetado	157,030,717.41	144,808,811.31	12,221,906.10
1000	Servicios Personales	154,887,471.63	142,665,565.53	12,221,906.10
2000	Materiales y Suministros	0.00	0.00	0.00
3000	Servicios Generales	1,821,596.58	1,821,596.58	0.00
4000	Transferencias, Asignaciones, Subsidios y Otras Ayudas	321,649.20	321,649.20	0.00
5000	Bienes Muebles, Inmuebles e Intangibles	0.00	0.00	0.00
6000	Inversión Pública			
7000	Inversiones Financieras y Otras Provisiones			
8000	Participaciones y Aportaciones			
9000	Deuda Pública			
	Total	641,753,621.98	630,256,086.47	11,497,535.51

COLEGIO DE BACHILLERES DEL ESTADO DE BAJA CALIFORNIA SUR
CORRESPONDIENTES AL 31 DE MARZO 2026
NOTAS DE DISCIPLINA FINANCIERA

4. Deuda Pública y Obligaciones

 COLEGIO DE BACHILLERES DEL ESTADO DE BAJA CALIFORNIA SUR (a) Informe Analítico de la Deuda Pública y Otros Pasivos - LDF Del 1 de Enero al 31 de Marzo de 2026 (b) (PESOS)							
Denominación de la Deuda Pública y Otros Pasivos (c)	Saldo al 31 de diciembre de 2025 (d)	Disposiciones del Periodo (e)	Amortizaciones del Periodo (f)	Revaluaciones, Reclasificaciones y Otros Ajustes (g)	Saldo Final del Periodo (h) h=d+e-f+g	Pago de Intereses del Periodo (i)	Pago de Comisiones y demás costos asociados durante el Periodo (j)
1. Deuda Pública (1=A+B)	0	0	0	0	0	0	0
A. Corto Plazo (A=a1+a2+a3)	0	0	0	0	0	0	0
a1) Instituciones de Crédito	0	0	0	0	0	0	0
a2) Títulos y Valores	0	0	0	0	0	0	0
a3) Arrendamientos Financieros	0	0	0	0	0	0	0
B. Largo Plazo (B=b1+b2+b3)	0	0	0	0	0	0	0
b1) Instituciones de Crédito	0	0	0	0	0	0	0
b2) Títulos y Valores	0	0	0	0	0	0	0
b3) Arrendamientos Financieros	0	0	0	0	0	0	0
2. Otros Pasivos	56,411,374				66,579,442		
3. Total de la Deuda Pública y Otros Pasivos	56,411,374	0	0	0	66,579,442	0	0
4. Deuda Contingente 1 (informativo)	0	0	0	0	0	0	0
A. Deuda Contingente 1					0		
B. Deuda Contingente 2					0		
C. Deuda Contingente XX					0		
5. Valor de Instrumentos Bono Cupón Cero 2 (Informativo)	0	0	0	0	0	0	0
A. Instrumento Bono Cupón Cero 1					0		
B. Instrumento Bono Cupón Cero 2					0		
C. Instrumento Bono Cupón Cero XX					0		

5. Obligaciones a Corto Plazo


Al inicio del ejercicio existía un deuda de \$56,411,373.57, correspondientes al pago de productos de nómina de la primera y segunda quincena de diciembre, a la provisiones de prestaciones devengadas del periodo de enero a diciembre del 2025 y participaciones y aportaciones por pagar a corto plazo de diciembre 2025 y al impuestos retenidos por ISR por sueldos y salarios del mes de diciembre 2024 y diciembre 2025, al cierre del mes de marzo del 2026 la deuda asciende a un importe de \$66,579,442.37, correspondientes al pago de productos de nómina de la primera y segunda quincena de marzo, a la provisiones de prestaciones devengadas del periodo de enero-marzo del 2026, cuotas del segundo bimestre de sar-fovissste e issste del 2026 y participaciones y aportaciones por pagar a corto plazo de diciembre 2025 y al impuestos retenidos por ISR por sueldos y salarios del mes de diciembre 2024 y 2025 y los correspondiente a marzo 2026.

Se realizó el pago el 07 enero de 2026 de créditos infonacot y de la segunda parte de aguinaldo del ejercicio del 2025, de productos de nómina del mes de diciembre, quedando pendiente el pago de impuestos retenidos por ISR por sueldos y salarios del mes de diciembre 2024 por \$17,377,114.00 y diciembre 2025 por \$16,670,269.08

COLEGIO DE BACHILLERES DEL ESTADO DE BAJA CALIFORNIA SUR
CORRESPONDIENTES AL 31 DE MARZO 2026
NOTAS DE DISCIPLINA FINANCIERA

6. Evaluación de Cumplimiento

COLEGIO DE BACHILLERES DEL ESTADO DE BAJA CALIFORNIA			
			
BAJA CALIFORNIA SUR			
Endeudamiento Neto			
Usr: EFRENULISES		Del 01/ene./2026 Al 31/mar./2026	
Rep:		Fecha y	22/abr./2026
		hora de	10:43 p. m
Identificación de Crédito o Instrumento	Contratación/Colocación	Amortización	Endeudamiento Neto
Créditos Bancarios			
Total Créditos Bancarios	\$0.00	\$0.00	\$0.00
Otros Instrumentos de Deuda			
Total Otros Instrumentos de Deuda	\$0.00	\$0.00	\$0.00
Total	\$0.00	\$0.00	\$0.00

COLEGIO DE BACHILLERES DEL ESTADO DE BAJA CALIFORNIA			
			
BAJA CALIFORNIA SUR			
Intereses de la Deuda			
Usr: EFRENULISES		Del 01/ene./2026 Al 31/mar./2026	
Rep:		Fecha y	22/abr./2026
		hora de	10:44 p. m
Identificación de Crédito o Instrumento	Devengado	Pagado	
Créditos Bancarios			
Total de Intereses de Créditos Bancarios	\$0.00	\$0.00	
Otros Instrumentos de Deuda			
Total de Intereses de Otros Instrumentos de Deuda	\$0.00	\$0.00	
Total	\$0.00	\$0.00	