



COLEGIO DE BACHILLERES DEL ESTADO DE BAJA CALIFORNIA SUR
ORGANISMO PÚBLICO DESCENTRALIZADO
DIRECCIÓN GENERAL



BCSnosUNE
Gobierno de Baja California Sur

DIRECCIÓN GENERAL
OFICIO DG/003/2026

La Paz, Baja California Sur, a 07 de enero de 2026

EDGAR CASTAÑEDA ZARAGOZA
DIRECTOR DE SUBSIDIOS Y PRESUPUESTO
DE PLANTELES Y ODES
PRESENTE

En atención a su Oficio no. DSyPPyODES/1726/2025 de fecha 23 de diciembre del 2025 y con el propósito de dar cumplimiento a la cláusula Quinta, inciso f, primer párrafo, del Anexo de Ejecución / Apoyo Financiero 2025 SEMS-EL COBACH ESTATAL-BAJA CALIFORNIA SUR (Folio 0153/25) y a lo establecido en el artículo 37 del Presupuesto de Egresos de la Federación para el Ejercicio Fiscal 2025, relativo a que los recursos federales que reciban las universidades e instituciones públicas de educación media superior y superior, incluyendo subsidios, estarán sujetos a la fiscalización que realice la Auditoría en términos de lo establecido en la Ley de Fiscalización y Rendición de Cuentas de la Federación, y se rendirá cuenta sobre el ejercicio de los mismos en los términos de las disposiciones aplicables; anexo enviamos la información correspondiente al Cuarto Trimestre 2025, de las Fracciones:

- I. Los programas a los que se destinen los recursos y el cumplimiento de las metas correspondientes;
- II. El costo de nómina del personal docente, no docente, administrativo y manual, identificando las distintas categorías y los tabuladores de remuneraciones por puesto, responsabilidad laboral y su lugar de ubicación;
- III. Desglose del gasto corriente destinado a su operación;
- IV. Los estados de situación financiera, analítico, así como el de origen y aplicación de recursos públicos federales, y
- V. La información sobre matrícula de inicio y fin de cada ciclo escolar.

Sin otro particular, le saludo cordialmente.

ATENTAMENTE
"ESTUDIO NUESTRA FUERZA; SUPERACIÓN, LA META"



Colegio de Bachilleres del Edo.
de B.C.S.

LIC. RAMÓN NÚÑEZ MÁRQUEZ
DIRECTOR GENERAL

C. c. p.- Luis Antonio Ojeda Aguilar.- Director Administrativo de COBACH del Estado de Baja California Sur. - Para su conocimiento.
Lic. Héctor Enrique Aburto Ortega.- Director de Planeación del COBACH del Estado de Baja California Sur.- Para su conocimiento.
Archivo.

DESTINO DE LOS RECURSOS FEDERALES QUE RECIBEN UNIVERSIDADES E INSTITUCIONES DE EDUCACIÓN MEDIA SUPERIOR Y SUPERIOR

En términos del artículo 37, fracción I del Decreto de Presupuesto de Egresos de la Federación para el Ejercicio Fiscal 2025

Programas y cumplimiento de metas

Cifras acumuladas desde enero al periodo que se reporta

Cuarto Trimestre

Fracción I

Programas a los que se destinan los recursos y el cumplimiento de las metas correspondientes

Universidad / Institución	Programa	Gasto Ejercido Acumulado (Millones de pesos)			Metas alcanzadas al período Enero-Diciembre	Metas alcanzadas al período Enero-Diciembre		
		Enero-Octubre	Enero -Noviembre	Enero -Diciembre		Meta Anual Indicador / (Variable meta)	Metas programadas Enero-Diciembre	Metas alcanzadas Enero-Diciembre
Descentralizado Estatal / Colegio de Bachilleres del Estado de Baja California Sur	Programa presupuestario U006 Subsidios para Organismos Descentralizados Estatales	121.81	138.08	147.34	11	100.00%	11	11
	Total	121.81	138.08	147.34				

C.P. EFREN ULISES ESPINOZA SORIANO
JEFE DEL DEPARTAMENTO DE
RECURSOS FINANCIEROS
Elaboró

LIC. HÉCTOR ENRIQUE ABUERTO ORTEGA
DIRECTOR DE PLANEACIÓN

Revisó



LIC. RAMÓN LÓPEZ MÁRQUEZ
DIRECTOR GENERAL

Autorizó

COLEGIO DE BACHILLERES DEL ESTADO DE BAJA CALIFORNIA SUR
CATÁLOGO DE INDICADORES DE DESEMPEÑO
CUENTA PÚBLICA 2025: Del 01/ene./2025 Al 31/dic./2025

Programa Institucional	Objetivo Estratégico	Descripción de la Meta	Nombre del indicador	Descripción del Indicador	Tipo	Dimensión	Frecuencia	Unidad de medida	Fórmula	Sentido	Línea base	Logro de la Meta	Avance Absoluto en el logro de la meta	Avance Porcentual en el logro de la meta	Fuentes de información	Unidad Responsable
Educación de calidad con desarrollo académico	1. Contribuir al desarrollo de una educación de excelencia, pertinente y relevante, mediante el desarrollo de modelos educativos orientados a atender las necesidades específicas de aprendizaje de la población estudiantil en edad de cursar el bachillerato en el Estado de Baja California Sur.	1.1. Promover el egreso de estudiantes que no hayan terminado su educación media superior en los tiempos establecidos, incrementando los índices hasta alcanzar el 74.2 por ciento al término de la presente administración estatal.	Tasa de crecimiento de egresados del Sistema de Enseñanza Abierta.	Mide la variación en alumnos egresados del Sistema de Enseñanza Abierta en el año actual respecto a un año anterior.	Estratégico	Eficacia	Anual	Alumnos egresados del Sistema de Enseñanza Abierta.	(Cantidad de egresados en el año actual entre la cantidad de egresados en el año anterior)-1 X 100.	Ascendente	19	47	47	100.0%	Sistema de Control Escolar	Dirección Académica
		1.2. Consolidar esquemas de acompañamiento y convivencia escolar orientados a disminuir el abandono y mejorar la eficiencia terminal en 2 por ciento sexenal, favoreciendo la transición hacia niveles superiores de la educación.	Índice de crecimiento de egresados de la modalidad escolarizada.	Identifica el crecimiento o decremento de alumnos de la modalidad escolarizada que concluyen sus estudios respecto al año base.	Estratégico	Eficacia	Anual	Alumnos egresados en la modalidad escolarizada.	Cantidad de alumnos que egresan de sexto semestre en el año vigente entre el total de alumnos que egresan de sexto semestre en el año base X 100	Ascendente	2,290	2,255	2,360	104.7%	Sistema de Control Escolar	Dirección Académica
Infraestructura Educativa Apropriada	2. Consolidar la infraestructura educativa y generar entornos favorables para el proceso de enseñanza-aprendizaje que permita que los alumnos sean formados de manera integral a través de un enfoque basado en el desarrollo de competencias con apego al modelo educativo vigente.	2.1. Asegurar al 100 por ciento las condiciones de infraestructura física educativa necesarias para el desarrollo efectivo de las actividades académicas y escolares.	Tasa de crecimiento de espacios educativos del Colegio, construidos, rehabilitados y/o equipados.	Mide la variación de espacios educativos del Colegio, construidos, rehabilitados y/o equipados en el año actual respecto a un año anterior.	Estratégico	Eficacia	Trimestral	Espacios educativos del Colegio, construidos, rehabilitados y/o equipados.	(Cantidad de espacios educativos del Colegio construidos, rehabilitados y/o equipados en el año vigente entre la cantidad de espacios educativos del Colegio, construidos, rehabilitados y/o equipados en el año anterior)-1 X 100.	Ascendente	6	3	7	233.3%	Reporte del programa de conservación y mantenimiento	Dirección Administrativa y Coordinación de Gestión Institucional
		2.2. Promover en los 11 planteles educativos del Colegio, los mecanismos de gestión de infraestructura que garanticen un funcionamiento y coordinación eficiente.	Porcentaje de planteles con acceso a servicios básicos (agua potable, electricidad, sanitarios, lavado de manos, instalaciones adaptadas para personas con discapacidad).	Del total de planteles oficiales del Colegio se identifica cuántos cuentan con servicios básicos (agua potable, electricidad, sanitarios, lavado de manos, instalaciones adaptadas para personas con discapacidad) con respecto al total de planteles del Colegio.	Estratégico	Calidad	Trimestral	Planteles con acceso a servicios básicos.	Número de planteles con acceso a servicios básicos entre el total de planteles del Colegio X 100.	Ascendente	3	3	9	300.0%	Reporte de Diagnóstico situacional de planteles	Dirección Administrativa y Coordinación de Gestión Institucional
		2.3. Garantizar que el 100 por ciento de los planteles cuente con la infraestructura mínima para promover el derecho a la cultura física y a la práctica del deporte con énfasis en la integración de las comunidades escolares, la inclusión social y la promoción de estilos de vida saludables.	Porcentaje de alumnos del Colegio que cursan la paraescolar deportiva.	Del total de alumnos del Colegio se identifican cuántos de ellos participan en alguna de las paraescolares deportivas que ofrece la Institución.	Estratégico	Eficacia	Semestral	Alumnos del Colegio que cursan la paraescolar deportiva.	Número de alumnos del Colegio que cursan la paraescolar deportiva entre el total de alumnos del Colegio X 100.	Ascendente	3,430	4,835	3,575	73.9%	Sistema de control Escolar	Dirección Académica
Planeación, Programación y Evaluación con Mejora Continua	3. Desarrollar un modelo de planeación estratégica que permita articular la capacidad de gestión de las escuelas con los procesos sustantivos del Colegio a fin de mejorar la calidad y pertinencia de la educación.	3.1. Propiciar la transformación de las escuelas en comunidades educativas para el aprendizaje y la formación integral, a través del equipamiento básico de los 11 planteles oficiales del Colegio.	Porcentaje de planteles del Colegio que reciben equipamiento básico (equipo y mobiliario para personas con discapacidad, computadoras e Internet) en el año.	Del total de equipamiento básico (equipo y mobiliario para personas con discapacidad, computadoras e Internet) programado para los planteles del Colegio en el año, se identifica cuántos de ellos lo reciben.	Estratégico	Calidad	Trimestral	Planteles del Colegio que reciben equipamiento básico.	Número de planteles del Colegio que reciben equipamiento básico entre el total de planteles del Colegio programados para recibir equipamiento básico en el año X 100.	Ascendente	1	3	11	366.7%	Reporte de adquisiciones	Dirección Administrativa
		3.2. Lograr que el 100 por ciento de las Unidades Administrativas del Colegio elaboren una Planeación y Programación Institucional basada en resultados que cumpla con criterios de calidad y rendición de cuentas, con énfasis en la implementación de planes de mejora participativos.	Porcentaje de documentos del Plan Anual de Trabajo que se apegan a la Metodología del Marco Lógico.	Identifica el total de los Planes Anuales de Trabajo que se apegan a la Metodología del Marco Lógico en el año vigente.	Estratégico	Eficacia	Anual	Planes Anuales de Trabajo que se apegan a la Metodología del Marco Lógico.	Cantidad de documentos entregados del Plan Anual de Trabajo que se apegan a la Metodología del Marco Lógico en el año vigente entre la cantidad de documentos del Plan Anual de Trabajo apegados a la Metodología del Marco Lógico X 100.	Constante	22	22	22	100.0%	Informe de cumplimiento	Dirección de Planeación
Gestión Administrativa y Operatividad con Rendición de Cuentas	4. Consolidar la integración, sistematización y desarrollo del proceso administrativo para la oportuna gestión de los recursos, así como fomentar la cultura de la transparencia y la rendición de cuentas, la integridad y la protección de datos personales.	4.1. Fortalecer en el 100 por ciento de las Unidades Administrativas del Colegio, las capacidades de gestión y ejercicio de recursos humanos, financieros y materiales para su uso eficiente, transparente y libre de corrupción.	Porcentaje de observaciones solventadas en relación a las auditorías integrales realizadas al Colegio.	Identifica del total de observaciones que las auditorías integrales realizan al Colegio, cuántas son solventadas al 100 por ciento.	Estratégico	Eficacia	Anual	Observaciones solventadas en relación a las auditorías integrales.	Número de observaciones solventadas en relación a las auditorías integrales entre el total de observaciones realizadas al Colegio X 100.	Constante	12	12	14	116.7%	Informes de resultado de auditoría por los entes fiscalizadores	Dirección Administrativa
		4.2. Transparentar al 100 por ciento los procesos administrativos del Colegio mediante la difusión de la información pública de manera oportuna, verificable, inteligible, relevante e integral, fomentando su uso por parte de la sociedad en general y de la comunidad escolar en lo particular.	Porcentaje de fracciones de la Página de Transparencia del Colegio con información obligatoria actualizada.	Mide del total de fracciones de la Página de Transparencia del Colegio, las fracciones que se actualizan con la información obligatoria requerida.	Estratégico	Eficacia	Trimestral	Fracciones de la Página de Transparencia del Colegio con información obligatoria actualizada.	Número de fracciones de la Página de Transparencia del Colegio con información obligatoria actualizada entre el total de fracciones de la Página de Transparencia del Colegio X 100.	Constante	42	42	42	100.0%	Evaluaciones al portal de transparencia por el ITAIBCS	Coordinación de Gestión Institucional
Dirección y Administración General	0. Robustecer el control y eficacia en el ejercicio del presupuesto para el egreso en servicios personales y servicios básicos.	0.1. Lograr que el 100 por ciento de los trabajadores del Colegio reciban su pago de nómina en tiempo y forma.	Porcentaje de trabajadores del Colegio que reciben su pago de nómina en tiempo y forma.	Del total de trabajadores del Colegio, este indicador identifica a los que reciben su pago de nómina en tiempo y forma (cantidad correcta).	Estratégico	Eficacia	Mensual	Trabajadores con pago de nómina en tiempo y forma.	Número de trabajadores con pagos de nómina en tiempo y forma entre el total de trabajadores del Colegio al inicio del año X 100.	Constante	651	651	651	100.0%	Comprobantes Fiscales Digitales (CFDI) emitidos	Dirección Administrativa
		0.2. Garantizar que el 100 por ciento del presupuesto programado en servicios básicos se ejerza completamente.	Porcentaje de presupuesto ejercido en relación al presupuesto autorizado para servicios básicos.	Del total del presupuesto que fue autorizado al Colegio para servicios básicos en el año fiscal, este indicador identifica cuánto de él fue ejercido en el año fiscal.	Estratégico	Eficacia	Mensual	Pesos mexicanos erogados conforme a la norma	Cantidad de presupuesto ejercido como gasto en servicios básicos entre el total de presupuesto autorizado para el gasto en servicios básicos X 100.	Ascendente	7,207,159	7,404,900	7,639,565	103.2%	Informe del ejercicio del gasto	Dirección Administrativa y Dirección de Planeación

"Bajo protesta de decir verdad declaramos que los Estados Financieros y sus notas, son razonablemente correctos y son responsabilidad del emisor".

" Sello oficial del ente público"

Elaboró:
M.C. Edgar Francisco Cervantes Martínez
Jefe del Departamento de Planeación y Evaluación



Colegio de Bachilleres
de Baja California Sur
Dirección de Planeación

Autorizó:
Lic. Héctor Enrique Aburto Ortega
Director de Planeación

DESTINO DE LOS RECURSOS FEDERALES QUE RECIBEN UNIVERSIDADES E INSTITUCIONES DE EDUCACIÓN MEDIA SUPERIOR Y SUPERIOR

En términos del artículo 37, fracción II del Decreto de Presupuesto de Egresos de la Federación para el Ejercicio Fiscal 2025

Costo de la plantilla de personal

Cifras acumuladas desde enero al periodo que se reporta

Cuarto Trimestre

Fracción II

Costo de la nómina del personal docente, no docente, administrativo y manual

Universidad / Institución	Categoría	Tipo de personal 1 /	Estructura de la Plantilla			Responsabilidad laboral			Ubicación			Costo total de la plantilla (Pesos)			
			Costo unitario bruto (pesos)			Número de plazas									Acumulado Enero-Diciembre
			Octubre	Noviembre	Diciembre	Octubre	Noviembre	Diciembre	Octubre	Noviembre	Diciembre	Octubre	Noviembre	Diciembre	
COBACH, BCS.	DIRECTOR GENERAL	DIRECTIVO	73,050.90	73,877.76	46,233.85	1	1	1	DIR. GEN.			73,050.90	73,877.76	46,233.85	690,082.02
COBACH, BCS.	DIRECTOR DE ÁREA	DIRECTIVO	54,922.08	55,543.74	33,777.21	3	3	3	DIR. GEN.			164,766.25	166,631.22	101,331.64	1,544,852.93
COBACH, BCS.	COORDINADOR DE ZONA	DIRECTIVO	54,922.08	55,543.74	33,777.21	1	1	1	DIR. GEN.			54,922.08	55,543.74	33,777.21	514,950.98
COBACH, BCS.	SUBDIRECTOR DE ÁREA	DIRECTIVO	46,870.24	47,400.76	26,672.82	1	1	1	DIR. GEN.			46,870.24	47,400.76	26,672.82	430,969.84
COBACH, BCS.	JEFE DE DEPARTAMENTO	DIRECTIVO	38,818.40	39,257.78	22,712.08	12	12	12	DIR. GEN.			465,820.76	471,093.32	272,544.94	4,312,601.61
COBACH, BCS.	DIRECTOR DE PLANTEL "A"	DIRECTIVO	50,626.60	51,199.64	30,825.71	3	3	3	PLANTEL			151,879.81	153,598.92	92,477.14	1,420,365.25
COBACH, BCS.	DIRECTOR DE PLANTEL "B"	DIRECTIVO	58,175.16	58,833.64	36,012.46	4	4	4	PLANTEL			232,700.64	235,334.55	144,049.84	2,185,507.52
COBACH, BCS.	DIRECTOR DE PLANTEL "C"	DIRECTIVO	66,822.12	67,578.47	41,953.94	4	4	4	PLANTEL			267,288.47	270,313.87	167,815.77	2,519,638.66
COBACH, BCS.	SUBDIRECTOR DE PLANTEL "B"	DIRECTIVO	42,820.92	43,305.60	25,462.28	3	3	3	PLANTEL			128,462.75	129,916.80	76,386.85	1,194,147.83
COBACH, BCS.	SUBDIRECTOR DE PLANTEL "C"	DIRECTIVO	49,198.88	49,755.76	29,844.70	8	8	8	PLANTEL			393,591.03	398,046.04	238,757.57	3,677,301.84
COBACH, BCS.	JEFE DE MATERIAS "C"	DIRECTIVO	32,078.69	32,441.78	18,081.10	14	14	14	DIR. GEN.			449,101.62	454,184.95	253,135.42	4,119,855.72
COBACH, BCS.	INGENIERO EN SISTEMAS	ADMINISTRATIVO	26,445.70	26,745.03	17,130.69	11	11	11	PLANTEL			290,902.67	294,195.36	188,437.54	2,753,619.55
COBACH, BCS.	INVESTIGADOR ESPECIALIZADO	ADMINISTRATIVO	26,445.70	26,745.03	17,130.69	2	2	2	DIR. GEN. Y SEA			52,891.39	53,490.07	34,261.37	502,499.72
COBACH, BCS.	RESPONSABLE DE LABORATORIO TÉCNICO	ADMINISTRATIVO	26,445.70	26,745.03	17,130.69	4	4	4	PLANTEL			105,782.79	106,980.13	68,522.74	1,004,999.43
COBACH, BCS.	JEFE DE OFICINA	ADMINISTRATIVO	23,030.77	23,291.46	14,918.61	32	32	32	DIR. GEN. Y PLANTEL			736,984.77	745,326.61	477,395.41	7,001,793.86
COBACH, BCS.	TÉCNICO ESPECIALIZADO	ADMINISTRATIVO	23,030.77	23,291.46	14,918.61	27	27	26	DIR. GEN. PLANTEL Y			621,830.90	628,869.33	380,424.46	5,834,383.74
COBACH, BCS.	PROGRAMADOR	ADMINISTRATIVO	21,458.73	21,701.62	13,900.29	1	1	1	DIR. GEN.			21,458.73	21,701.62	13,900.29	203,870.69
COBACH, BCS.	ANALISTA ESPECIALIZADO	ADMINISTRATIVO	18,403.93	18,612.25	11,921.49	7	7	7	DIR. GEN. Y PLANTEL			128,827.54	130,285.72	83,450.40	1,216,889.46
COBACH, BCS.	TÉCNICO	ADMINISTRATIVO	17,513.23	17,711.46	11,344.52	53	53	52	DIR. GEN. Y PLANTEL			928,201.27	938,707.47	584,242.63	8,781,324.56
COBACH, BCS.	ENCARGADO DE ORDEN	ADMINISTRATIVO	16,679.46	16,868.25	10,804.43	24	24	24	PLANTEL			400,307.06	404,838.09	259,306.25	3,796,766.98
COBACH, BCS.	LABORATORISTA	ADMINISTRATIVO	16,679.46	16,868.25	10,804.43	13	13	13	PLANTEL			216,832.99	219,287.30	140,457.55	2,060,042.47
COBACH, BCS.	CAPTURISTA	ADMINISTRATIVO	16,679.46	16,868.25	10,804.43	22	22	22	DIR. GEN. Y PLANTEL			366,948.14	371,101.58	237,697.39	3,486,225.72
COBACH, BCS.	SECRETARIA DE DIRECTOR DE PLANTEL	ADMINISTRATIVO	16,679.46	16,868.25	10,804.43	13	13	13	PLANTEL			216,832.99	219,287.30	140,457.55	2,060,042.47
COBACH, BCS.	AUXILIAR DE PRESUPUESTO	ADMINISTRATIVO	15,040.22	15,210.45	9,742.58	1	1	1	PLANTEL			15,040.22	15,210.45	9,742.58	142,891.01
COBACH, BCS.	BIBLIOTECARIO	ADMINISTRATIVO	15,040.22	15,210.45	9,742.58	13	13	13	PLANTEL			195,522.81	197,735.91	126,653.49	1,846,062.07
COBACH, BCS.	SECRETARIA DE SUBDIRECTOR DE PLANTEL	ADMINISTRATIVO	15,040.22	15,210.45	9,742.58	2	2	2	PLANTEL			30,080.43	30,420.91	19,485.15	285,782.01
COBACH, BCS.	SECRETARIA DE JEFE DE DEPARTAMENTO	ADMINISTRATIVO	14,301.14	14,463.01	9,263.82	3	3	1.5	DIR. GEN.			42,903.41	43,389.02	13,895.73	371,802.40
COBACH, BCS.	VIGILANTE	ADMINISTRATIVO	13,637.19	13,791.54	8,833.74	16	16	16	PLANTEL			218,194.98	220,664.70	141,339.80	2,062,535.86
COBACH, BCS.	CHOFER	MANUAL	13,637.19	13,791.54	8,833.74	1	1	1	DIR. GEN.			13,637.19	13,791.54	8,833.74	110,947.10
COBACH, BCS.	INTENDENTE	MANUAL	13,637.19	13,791.54	8,833.74	49	49	48	DIR. GEN. PLANTEL Y			668,222.12	675,785.65	424,019.40	6,289,720.95
COBACH, BCS.	CBI	DOCENTE	870.74	880.60	497.98	1450	1450	1450	PLANTEL Y SEA			1,262,576.72	1,276,867.68	722,072.45	11,529,084.23
COBACH, BCS.	CBII	DOCENTE	990.57	1,001.78	566.51	1230	1230	1230	PLANTEL Y SEA			1,218,398.36	1,232,189.27	696,806.67	11,195,587.40
COBACH, BCS.	CBIII	DOCENTE	1,128.42	1,141.20	645.35	748	748	748	PLANTEL Y SEA			844,060.38	853,614.20	482,721.35	7,789,677.55
COBACH, BCS.	CBIV	DOCENTE	1,215.07	1,228.83	694.90	3319	3319	3319	PLANTEL Y SEA			4,032,827.27	4,078,474.36	2,306,389.31	37,264,482.56
COBACH, BCS.	TEC. CBI	DOCENTE	645.81	653.12	369.34	186	186	186	PLANTEL			120,121.24	121,480.88	68,697.79	1,112,907.69
Total			922,982.41	933,429.53	574,733.50	7,281.00	7,281.00	7,275.50				15,177,840.92	15,349,637.07	9,082,394.10	141,314,213.68

C.P. EFREN ULISES ESPINOZA SORIANO
JEFE DEL DEPARTAMENTO DE RECURSOS FINANCIEROS

Elaboró

LIC. HÉCTOR ENRIQUE ABURTO ORTEGA
DIRECTOR DE PLANEACIÓN

Revisó



Colegio de Bachilleres del Edo.
de B.C.S.
Dirección General

LIC. RAMÓN RÍDEZ MÁRQUEZ
DIRECTOR GENERAL

Autorizó

DESTINO DE LOS RECURSOS FEDERALES QUE RECIBEN INIVERSIDADES E INSTITUCIONES DE EDUCACIÓN MEDIA SUPERIOR Y SUPERIOR

En términos del artículo 37, fracción III del Decreto de Presupuesto de Egresos de la Federación para el Ejercicio Fiscal 2025

Desglose del gasto corriente de operación

Cifras acumuladas desde enero al periodo que se reporta

Cuarto Trimestre

Fracción III

Desglose del gasto corriente

Gasto Corriente de Operación (Pesos)												
Universidad / Institución	Materiales y Suministros			Servicios Generales			Otros			Total		
	Enero-Octubre	Enero -Noviembre	Enero -Diciembre	Enero-Octubre	Enero -Noviembre	Enero -Diciembre	Enero-Octubre	Enero -Noviembre	Enero -Diciembre	Enero-Octubre	Enero -Noviembre	Enero -Diciembre
Descentralizado Estatal / Colegio de Bachilleres del Estado de Baja California Sur	0.00	0.00	0.00	4,932,268.28	5,847,860.91	6,025,400.00	0.00	0.00	0.00	4,932,268.28	5,847,860.91	6,025,400.00
Total	0.00	0.00	0.00	4,932,268.28	5,847,860.91	6,025,400.00	0.00	0.00	0.00	4,932,268.28	5,847,860.91	6,025,400.00

C.P. EFREN JOSÉ ESPINOZA SORIANO
JEFE DEL DEPARTAMENTO DE
RECURSOS FINANCIEROS

Elaboró

LIC. HÉCTOR ENRIQUE ABURTO ORTEGA
DIRECTOR DE PLANEACIÓN

Revisó

ESTADOS UNIDOS MEXICANOS

Colegio de Bachilleres del Edo.
de B.C.S.
Dirección General

LIC. RAMÓN NÚÑEZ MÁRQUEZ
DIRECTOR GENERAL

Autorizó

DESTINO DE LOS RECURSOS FEDERALES QUE RECIBEN UNIVERSIDADES E INSTITUCIONES DE EDUCACIÓN MEDIA SUPERIOR Y SUPERIOR

En términos del artículo 37, fracción IV del Decreto de Presupuesto de Egresos de la Federación para el Ejercicio Fiscal 2025

Estado de situación financiera

Cifras acumuladas desde enero al periodo que se reporta

Fracción IV
Situación Financiera

Trimestre: Cuarto trimestre 2025

1. Estados de situación financiera:

1.1. Estado de situación financiera al 31 de diciembre de 2025.

2. Analítico de ingresos y egresos:

2.1. Estado Analítico de Ingresos al 31 de diciembre de 2025.

2.2. Estado sobre el ejercicio de los ingresos por Ente Público/Clasificación Económica/Rubro/Tipo/Clase/Concepto al 31 de diciembre de 2025.

2.3. Auxiliares de la cuenta: 4213-01-001 Subsidio Federal Autorizado al 31 de diciembre de 2025.

2.4. Estado Analítico el Ejercicio del Presupuesto de Egresos. Clasificación Económica (por Tipo de Gasto) al 31 de diciembre de 2025.

2.5. Estado Analítico el Ejercicio del Presupuesto de Egresos. Clasificación por Objeto del Gasto (Capítulo y Concepto) al 31 de diciembre de 2025.

2.6. Estado Analítico el Ejercicio del Presupuesto de Egresos. Clasificación Funcional (Finalidad y Función) al 31 de diciembre de 2025.

2.9. Estado Analítico el Ejercicio del Presupuesto de Egresos. Clasificación Administrativa al 31 de diciembre de 2025.

3. Estado de origen y aplicación de los recursos públicos Federales

3.1. Estado del Ejercicio del Presupuesto de Egresos por Capítulo del Gasto al 31 de diciembre de 2025.

3.2. Gasto por Categoría Programática al 31 de diciembre de 2025.

C.P. EFREN ULISES ESPINOZA SORIANO
JEFE DEL DEPARTAMENTO DE
RECURSOS FINANCIEROS
Elaboró

LIC. HÉCTOR ENRIQUE ABURTO ORTEGA
DIRECTOR DE PLANEACIÓN
Revisó

ESTADOS UNIDOS MEXICANOS
Escudo Nacional de México
Colegio de Bachilleres del Edo.
de B.C.S.
Dirección General

LIC. RAMÓN NÚÑEZ MÁRQUEZ
DIRECTOR GENERAL
Autorizó



COLEGIO DE BACHILLERES DEL ESTADO DE BAJA CALIFORNIA SUR BAJA CALIFORNIA SUR

Estado de Situación Financiera

Al 31/dic./2025

(Cifras en Pesos)

Fecha y 07/ene./2026

hora de Impresión 10:56 a. m.

Usu: HECTOR

Rep: rptEstadoSituacionFinanciera_ant

	2025	2024*		2025	2024*
ACTIVO			PASIVO		
ACTIVO CIRCULANTE	\$46,735,155.18	\$92,500,784.31	PASIVO CIRCULANTE	\$43,647,619.47	\$85,302,691.42
EFFECTIVO Y EQUIVALENTES	\$5,112,649.01	\$2,536,592.41	CUENTAS POR PAGAR A CORTO PLAZO	\$43,647,619.47	\$85,302,691.42
DERECHOS A RECIBIR EFECTIVO O EQUIVALENTES	\$35,107,965.66	\$84,500,348.60	Total de Pasivos Circulantes	\$43,647,619.47	\$85,302,691.42
ALMACENES	\$6,514,540.51	\$5,463,843.30	PASIVO NO CIRCULANTE	\$0.00	\$0.00
Total de Activos Circulantes	\$46,735,155.18	\$92,500,784.31	Total del Pasivo	\$43,647,619.47	\$85,302,691.42
ACTIVO NO CIRCULANTE	\$25,801,285.92	\$23,940,933.05	HACIENDA PÚBLICA/ PATRIMONIO		
BIENES INMUEBLES, INFRAESTRUCTURA Y CONSTRUCCIONES	\$10,473,571.76	\$10,473,571.76	HACIENDA PÚBLICA/PATRIMONIO CONTRIBUIDO	\$18,919,654.90	\$18,954,141.76
BIENES MUEBLES	\$51,590,485.90	\$50,814,526.37	APORTACIONES	\$18,919,654.90	\$18,954,141.76
ACTIVOS INTANGIBLES	\$263,725.46	\$246,963.46	HACIENDA PÚBLICA /PATRIMONIO GENERADO	\$10,202,815.00	\$12,184,884.18
DEPRECIACIÓN, DETERIORO Y AMORTIZACIÓN ACUMULADA	-\$36,727,768.20	-\$37,795,399.54	RESULTADOS DEL EJERCICIO (AHORRO/ DESAHORRO)	-\$177,684.23	\$5,896,511.41
ACTIVOS DIFERIDOS	\$201,271.00	\$201,271.00	RESULTADOS DE EJERCICIOS ANTERIORES	\$10,380,499.23	\$6,288,372.77
Total de Activos No Circulantes	\$25,801,285.92	\$23,940,933.05	EXCESO O INSUFICIENCIA EN LA ACTUALIZACIÓN DE LA HACIENDA PÚBLICA	\$0.00	\$0.00
Total del Activo	\$72,536,441.10	\$116,441,717.36	Total Hacienda Pública/Patrimonio	\$29,122,469.90	\$31,139,025.94
			Total del Pasivo y Hacienda Pública/Patrimonio	\$72,770,089.37	\$116,441,717.36

*Importe Basados en Saldo Inicial



COLEGIO DE BACHILLERES DEL ESTADO DE BAJA CALIFORNIA SUR BAJA CALIFORNIA SUR

Estado de Situación Financiera

Usu: HECTOR

Rep: rptEstadoSituacionFinanciera_ant

Al 31/dic./2025

(Cifras en Pesos)

Fecha y 07/ene./2026

hora de Impresión 10:56 a. m.

	<u>2025</u>	<u>2024*</u>
Cuentas de Orden Contables		
<u>Valores</u>	<u>\$0.00</u>	<u>\$0.00</u>
<u>Emisión de Obligaciones</u>	<u>\$0.00</u>	<u>\$0.00</u>
<u>Avales y Garantías</u>	<u>\$0.00</u>	<u>\$0.00</u>
<u>Juicios</u>	<u>\$0.00</u>	<u>\$0.00</u>
<u>Inversión mediante proyectos para prestación de</u>	<u>\$0.00</u>	<u>\$0.00</u>
<u>bienes concesionados o en comodato</u>	<u>\$0.00</u>	<u>\$0.00</u>

*Importe Basados en Saldos Iniciales



COLEGIO DE BACHILLERES DEL ESTADO DE BAJA CALIFORNIA SUR BAJA CALIFORNIA SUR

Estado de Situación Financiera

Al 31/dic./2025

(Cifras en Pesos)

Fecha y 07/ene./2026

hora de Impresión 11:08 a. m.

Usu: HECTOR

Rep: rptEstadoSituacionFinanciera_ant

2025

2024*

CUENTAS DE ORDEN PRESUPUESTARIAS

LEY DE INGRESOS

LEY DE INGRESOS ESTIMADA	\$572,456,106.50	\$544,761,655.50
LEY DE INGRESOS POR EJECUTAR	-\$1,428,277.23	\$3,151,992.09
MODIFICACIONES A LA LEY DE INGRESOS ESTIMADA	\$62,618,529.68	\$39,727,515.56
LEY DE INGRESOS DEVENGADA	\$636,502,913.41	\$581,337,178.97
LEY DE INGRESOS RECAUDADA	\$636,502,913.41	\$545,970,259.97

PRESUPUESTO DE EGRESOS

PRESUPUESTO DE EGRESOS APROBADO	\$572,456,106.50	\$544,761,655.50
PRESUPUESTO DE EGRESOS POR EJERCER	\$7,705,113.18	\$6,213,043.91
MODIFICACIONES AL PRESUPUESTO DE EGRESOS APF	\$73,868,529.69	\$39,727,515.56
PRESUPUESTO DE EGRESOS COMPROMETIDO	\$639,408,981.83	\$578,276,127.15
PRESUPUESTO DE EGRESOS DEVENGADO	\$638,575,437.37	\$578,276,127.15
PRESUPUESTO DE EGRESOS EJERCIDO	\$638,575,437.36	\$578,276,127.15
PRESUPUESTO DE EGRESOS PAGADO	\$638,809,085.63	\$564,019,620.49

"Bajo protesta de decir verdad declaramos que los Estados Financieros y sus notas, son razonablemente correctos y son responsabilidad del emisor".

LIC. RAMÓN NÚÑEZ MÁRQUEZ
DIRECTOR GENERAL

EFREN ULISES ESPINOZA SORIANO
JEFE DEPTO DE RECURSOS FINANCIEROS



Colegio de Bachilleres del Edo.
de B.C.S.
Dirección General

LUIS ANTONIO OJEDA AGUILAR
DIRECTOR ADMINISTRATIVO

*Importe Basados en Saldos Iniciales



COLEGIO DE BACHILLERES DEL ESTADO DE BAJA CALIFORNIA SUR

BAJA CALIFORNIA SUR

Estado Analítico de Ingresos

Del 01/ene./2025 Al 31/dic./2025

(Cifras en Pesos)

Usu: HECTOR

Rep: rptEstadoPresupuestoIngresosRB_CP_2019

Fecha y 07/ene./2026

hora de Impresión 10:58 a. m.

Rubro de Ingresos / Fuente de Financiamiento	Ingresos					Diferencia
	Estimado	Ampliaciones / (Reducciones)	Modificado	Devengado	Recaudado	
IMPUESTOS	\$0.00	\$0.00	\$0.00	\$0.00	\$0.00	0.00
CUOTAS Y APORTACIONES DE SEGURIDAD SOCIAL	\$0.00	\$0.00	\$0.00	\$0.00	\$0.00	0.00
CONTRIBUCIONES DE MEJORAS	\$0.00	\$0.00	\$0.00	\$0.00	\$0.00	0.00
DERECHOS	\$0.00	\$0.00	\$0.00	\$0.00	\$0.00	0.00
PRODUCTOS	\$0.00	\$0.00	\$0.00	\$0.00	\$0.00	0.00
APROVECHAMIENTOS	\$0.00	\$0.00	\$0.00	\$0.00	\$0.00	0.00
INGRESOS POR VENTA DE BIENES, PRESTACIÓN DE SERVICIOS Y OTROS INGRESOS	\$14,600,000.00	\$1,596,300.64	\$16,196,300.64	\$14,959,194.65	\$14,959,194.65	359,194.65
PARTICIPACIONES, APORTACIONES, CONVENIOS, INCENTIVOS DERIVADOS DE LA COLABORACIÓN FISCAL Y FONDOS DISTINTOS DE APORTACIONES	\$557,856,106.50	\$61,022,229.04	\$618,878,335.54	\$621,543,718.76	\$621,543,718.76	63,687,612.26
TRANSFERENCIAS, ASIGNACIONES, SUBSIDIOS Y SUBVENCIONES, Y PENSIONES Y JUBILACIONES	\$0.00	\$0.00	\$0.00	\$0.00	\$0.00	0.00
INGRESOS DERIVADOS DE FINANCIAMIENTOS	\$0.00	\$0.00	\$0.00	\$0.00	\$0.00	0.00
Total	\$572,456,106.50	\$62,618,529.68	\$635,074,636.18	\$636,502,913.41	\$636,502,913.41	64,046,806.91
				Ingresos Excedentes		



COLEGIO DE BACHILLERES DEL ESTADO DE BAJA CALIFORNIA SUR

BAJA CALIFORNIA SUR

Estado Analítico de Ingresos

Del 01/ene./2025 Al 31/dic./2025

(Cifras en Pesos)

Usu: HECTOR

Rep: rptEstadoPresupuestoIngresosRB_CP_2019

Fecha y 07/ene./2026

hora de Impresión 10:58 a. m.

Rubro de Ingresos / Fuente de Financiamiento	Ingreso					Diferencia
	Estimado	Ampliaciones / (Reducciones)	Modificado	Devengado	Recaudado	
Ingresos del Poder Ejecutivo Federal o Estatal y de los Municipios						
IMPUESTOS	\$0.00	\$0.00	\$0.00	\$0.00	\$0.00	0.00
CUOTAS Y APORTACIONES DE SEGURIDAD SOCIAL	\$0.00	\$0.00	\$0.00	\$0.00	\$0.00	0.00
CONTRIBUCIONES DE MEJORAS	\$0.00	\$0.00	\$0.00	\$0.00	\$0.00	0.00
DERECHOS	\$0.00	\$0.00	\$0.00	\$0.00	\$0.00	0.00
PRODUCTOS	\$0.00	\$0.00	\$0.00	\$0.00	\$0.00	0.00
APROVECHAMIENTOS	\$0.00	\$0.00	\$0.00	\$0.00	\$0.00	0.00
PARTICIPACIONES, APORTACIONES, CONVENIOS, INCENTIVOS DERIVADOS DE LA COLABORACIÓN FISCAL Y FONDOS DISTINTOS DE APORTACIONES	\$557,856,106.50	\$61,022,229.04	\$618,878,335.54	\$621,543,718.76	\$621,543,718.76	63,687,612.26
TRANSFERENCIAS, ASIGNACIONES, SUBSIDIOS Y SUBVENCIONES, Y PENSIONES Y JUBILACIONES	\$0.00	\$0.00	\$0.00	\$0.00	\$0.00	0.00
Ingresos de los Entes Públicos de los Poderes Legislativo y Judicial, de los Órganos Autónomos y del Sector Paraestatal o Paramunicipal, así como de las Empresas Productivas del Estado						
CUOTAS Y APORTACIONES DE SEGURIDAD SOCIAL	\$0.00	\$0.00	\$0.00	\$0.00	\$0.00	0.00
PRODUCTOS	\$0.00	\$0.00	\$0.00	\$0.00	\$0.00	0.00
INGRESOS POR VENTA DE BIENES, PRESTACIÓN DE SERVICIOS Y OTROS INGRESOS	\$14,600,000.00	\$1,596,300.64	\$16,196,300.64	\$14,959,194.65	\$14,959,194.65	359,194.65
TRANSFERENCIAS, ASIGNACIONES, SUBSIDIOS Y SUBVENCIONES, Y PENSIONES Y JUBILACIONES	\$0.00	\$0.00	\$0.00	\$0.00	\$0.00	0.00
Ingresos Derivados de Financiamiento						
INGRESOS DERIVADOS DE FINANCIAMIENTOS	\$0.00	\$0.00	\$0.00	\$0.00	\$0.00	0.00
Total	\$572,456,106.50	\$62,618,529.68	\$635,074,636.18	\$636,502,913.41	\$636,502,913.41	
Ingresos Excedentes						64,046,806.91



COLEGIO DE BACHILLERES DEL ESTADO DE BAJA CALIFORNIA SUR
BAJA CALIFORNIA SUR

Estado Analítico de Ingresos

Del 01/ene./2025 Al 31/dic./2025

(Cifras en Pesos)

Usu: HECTOR

Rep: rptEstadoPresupuestoIngresosRB_CP_2019

Fecha y 07/ene./2026

hora de Impresión 10:58 a. m.

LIC. RAMÓN NÚÑEZ MÁRQUEZ
DIRECTOR GENERAL

EFREN ULISES ESPINOZA SORIANO
JEFE DEPTO DE RECURSOS FINANCIEROS



Colegio de Bachilleres del Edo.
de B.C.S.
Dirección General

LUIS ANTONIO OJEDA AGUILAR
DIRECTOR ADMINISTRATIVO



COLEGIO DE BACHILLERES DEL ESTADO DE BAJA CALIFORNIA SUR BAJA CALIFORNIA SUR

Estado sobre el ejercicio de los Ingresos por Ente Público/ Clasificación Económica/Rubro/Tipo/Clase/Concepto
Del 01/ene./2025 Al 31/dic./2025

Hsp. HECTOR
rptEstadoPresupuestoIngresosCL_RB_TP_CL_CP

Fecha y 07/ene./2026

hora de Impresión 10:59 a. m.

Rubros de los Ingresos	Ingreso Estimado	Ampliaciones / (Reducciones)	Ingreso Modificado	Ingresos Devengados	Ingresos Recaudados	Avance de Recaudación (Recaudación / Estimación)	Ingresos Excedentes
2 INGRESOS DE CAPITAL							
Z INGRESOS POR VENTA DE BIENES, PRESTACIÓN DE SERVICIOS Y OTROS INGRESOS	\$14,600,000.00	\$1,596,300.64	\$16,196,300.64	\$14,959,194.65	\$14,959,194.65	92.36 %	\$359,194.65
73 Ingresos por Venta de Bienes y Prestación de Servicios de Entidades Paraestatales y Fideicomisos No Empresariales y No Financieros	\$14,600,000.00	\$1,596,300.64	\$16,196,300.64	\$14,959,194.65	\$14,959,194.65	92.36 %	\$359,194.65
73-01 INGRESOS PROPIOS DE PLANTELES	\$12,709,960.00	\$1,177,993.63	\$13,887,953.63	\$12,068,908.57	\$12,068,908.57	86.90 %	-\$641,051.43
73-01-001 PLANTEL 01 8 DE OCTUBRE	\$2,162,180.00	\$508,924.48	\$2,671,104.48	\$1,870,599.48	\$1,870,599.48	70.03 %	-\$291,580.52
73-01-001-01 COLABORACION P/ OPERACIO Y MANT. DEL PLANTEL	\$1,300,000.00	\$0.00	\$1,300,000.00	\$831,950.00	\$831,950.00	63.99 %	-\$468,050.00
73-01-001-02 SEGURO DE VIDA	\$140,000.00	\$0.00	\$140,000.00	\$49,650.00	\$49,650.00	35.46 %	-\$90,350.00
73-01-001-03 CONVENIO DE CAFETERIA	\$600,000.00	\$0.00	\$600,000.00	\$381,537.50	\$381,537.50	63.58 %	-\$218,462.50
73-01-001-06 CERTIFICADOS PARCIALES	\$4,225.00	\$0.00	\$4,225.00	\$1,650.00	\$1,650.00	39.05 %	-\$2,575.00
73-01-001-07 CERTIFICADOS DE TERMINACION DE ESTUDIOS	\$40,930.00	\$0.00	\$40,930.00	\$4,200.00	\$4,200.00	10.26 %	-\$36,730.00
73-01-001-10 HISTORIAL ACADEMICOS	\$2,025.00	\$0.00	\$2,025.00	\$1,725.00	\$1,725.00	85.18 %	-\$300.00
73-01-001-13 CONVENIO DE PAPELERIA	\$75,000.00	\$0.00	\$75,000.00	\$90,962.50	\$90,962.50	121.28 %	\$15,962.50
73-01-001-20 REMANENTES DE EJERCICIO ANTERIORES	\$0.00	\$508,924.48	\$508,924.48	\$508,924.48	\$508,924.48	100.00 %	\$508,924.48
73-01-002 PLANTEL 02 SAN JOSE DEL CABO	\$1,626,325.00	\$75,824.83	\$1,702,149.83	\$1,699,914.83	\$1,699,914.83	99.86 %	\$73,589.83
73-01-002-01 COLABORACION P/ OPERACIO Y MANT. DEL PLANTEL	\$1,100,000.00	\$0.00	\$1,100,000.00	\$1,143,460.00	\$1,143,460.00	103.95 %	\$43,460.00
73-01-002-02 SEGURO DE VIDA	\$120,000.00	\$0.00	\$120,000.00	\$102,000.00	\$102,000.00	85.00 %	-\$18,000.00
73-01-002-03 CONVENIO DE CAFETERIA	\$250,000.00	\$0.00	\$250,000.00	\$202,400.00	\$202,400.00	80.96 %	-\$47,600.00
73-01-002-04 EXAMENES EXTRAORDINARIOS	\$122,850.00	\$0.00	\$122,850.00	\$150,800.00	\$150,800.00	122.75 %	\$27,950.00
73-01-002-06 CERTIFICADOS PARCIALES	\$3,150.00	\$0.00	\$3,150.00	\$2,550.00	\$2,550.00	80.95 %	-\$600.00
73-01-002-07 CERTIFICADOS DE TERMINACION DE ESTUDIOS	\$6,900.00	\$0.00	\$6,900.00	\$5,100.00	\$5,100.00	73.91 %	-\$1,800.00
73-01-002-09 CREDENCIALES ESCOLARES	\$1,500.00	\$0.00	\$1,500.00	\$1,230.00	\$1,230.00	82.00 %	-\$270.00
73-01-002-10 HISTORIAL ACADEMICOS	\$6,675.00	\$0.00	\$6,675.00	\$6,600.00	\$6,600.00	98.87 %	-\$75.00
73-01-002-11 CONSTANCIAS DE CAPACITACION	\$300.00	\$0.00	\$300.00	\$0.00	\$0.00	0.00 %	-\$300.00
73-01-002-14 CONSTANCIAS DE ESTUDIOS	\$14,950.00	\$0.00	\$14,950.00	\$9,950.00	\$9,950.00	66.55 %	-\$5,000.00



COLEGIO DE BACHILLERES DEL ESTADO DE BAJA CALIFORNIA SUR BAJA CALIFORNIA SUR

Estado sobre el ejercicio de los Ingresos por Ente Público/ Clasificación Económica/Rubro/Tipo/Clase/Concepto
Del 01/ene./2025 Al 31/dic./2025

HECTOR
rptEstadoPresupuestoIngresosCL_RB_TP_CL_CP

Fecha y 07/ene./2026
hora de Impresión 10:59 a. m.

73-03-003-07 CERTIFICADOS DE TERMINACION DE ESTUDIOS	\$600.00	\$0.00	\$600.00	\$450.00	\$450.00	75.00 %	-\$150.00
73-03-003-10 CONVENIOS CON EMPRESAS	\$44,230.00	\$0.00	\$44,230.00	\$23,833.00	\$23,833.00	53.88 %	-\$20,397.00
73-03-003-11 OTROS INGRESOS	\$75,000.00	\$0.00	\$75,000.00	\$132,309.39	\$132,309.39	176.41 %	\$57,309.39
73-03-003-20 REMANENTES DE EJERCICIOS ANTERIORES	\$0.00	\$418,307.01	\$418,307.01	\$418,307.01	\$418,307.01	100.00 %	\$418,307.01
8 PARTICIPACIONES, APORTACIONES, CONVENIOS, INCENTIVOS DERIVADOS DE LA COLABORACIÓN FISCAL Y FONDOS DISTINTOS DE APORTACIONES	\$557,856,106.50	\$61,022,229.04	\$618,878,335.54	\$621,543,718.76	\$621,543,718.76	100.43 %	\$63,687,612.26
83 Convenios	\$557,856,106.50	\$61,022,229.04	\$618,878,335.54	\$621,543,718.76	\$621,543,718.76	100.43 %	\$63,687,612.26
83-01 CONVENIOS	\$557,856,106.50	\$61,022,229.04	\$618,878,335.54	\$621,543,718.76	\$621,543,718.76	100.43 %	\$63,687,612.26
83-01-001 CONVENIO SUBSIDIO FEDERAL	\$143,169,435.50	\$4,959,637.00	\$148,129,072.50	\$148,129,072.50	\$148,129,072.50	100.00 %	\$4,959,637.00
83-01-001-01 SUBSIDIO FEDERAL AUTORIZADO	\$143,169,435.50	\$0.00	\$143,169,435.50	\$143,169,435.50	\$143,169,435.50	100.00 %	\$0.00
83-01-001-02 SUBSIDIO FEDERAL POLITICA SALARIAL	\$0.00	\$4,959,637.00	\$4,959,637.00	\$4,959,637.00	\$4,959,637.00	100.00 %	\$4,959,637.00
83-01-002 CONVENIO SUBSIDIO ESTATAL	\$414,686,671.00	\$56,062,592.04	\$470,749,263.04	\$473,414,646.26	\$473,414,646.26	100.56 %	\$58,727,975.26
83-01-002-01 SUBSIDIO ESTATAL AUTORIZADO	\$143,169,435.50	\$0.00	\$143,169,435.50	\$143,169,435.50	\$143,169,435.50	100.00 %	\$0.00
83-01-002-02 SUBSIDIO ESTATAL POLITICA SALARIAL	\$0.00	\$4,959,637.00	\$4,959,637.00	\$4,959,637.00	\$4,959,637.00	100.00 %	\$4,959,637.00
83-01-002-06 APOYO EXTRAORDINARIO 2025	\$0.00	\$15,902,597.50	\$15,902,597.50	\$0.00	\$0.00	0.00 %	\$0.00
83-01-002-07 APORTACION ESTATAL AUTORIZADO CONGRESO ESTATAL 2025	\$271,517,235.50	\$0.00	\$271,517,235.50	\$306,956,343.50	\$306,956,343.50	113.05 %	\$35,439,108.00
83-01-002-16 INTERESES GANADOS	\$0.00	\$60,000.00	\$60,000.00	\$28,050.40	\$28,050.40	46.75 %	\$28,050.40
83-01-002-18 APORTACION PARA PAGO DE IMPUESTOS DICIEMBRE 2023	\$0.00	\$18,301,178.00	\$18,301,178.00	\$18,301,178.00	\$18,301,178.00	100.00 %	\$18,301,178.00
83-01-002-21 OTROS INGRESOS	\$0.00	\$0.00	\$0.00	\$1.86	\$1.86	0.00 %	\$1.86
83-01-002-22 NEGOCIACION SINDICAL 2025	\$0.00	\$16,839,179.54	\$16,839,179.54	\$0.00	\$0.00	0.00 %	\$0.00
INGRESOS DE CAPITAL	\$572,456,106.50	\$62,618,529.68	\$635,074,636.18	\$636,502,913.41	\$636,502,913.41	100.22 %	\$64,046,806.91
TOTAL	\$572,456,106.50	\$62,618,529.68	\$635,074,636.18	\$636,502,913.41	\$636,502,913.41	100.22 %	\$64,046,806.91

Estado Analítico de Ingresos por Fuente de Financiamiento

Ingreso Estimado	Ampliaciones / (Reducciones)	Ingreso Modificado	Ingresos Devengados	Ingresos Recaudados	Avance de Recaudación (Recaudación / Estimación)	Ingresos Excedentes
------------------	------------------------------	--------------------	---------------------	---------------------	--	---------------------

Tributarios



COLEGIO DE BACHILLERES DEL ESTADO DE BAJA CALIFORNIA SUR BAJA CALIFORNIA SUR

Estado sobre el ejercicio de los Ingresos por Ente Público/ Clasificación Económica/Rubro/Tipo/Clase/Concepto
Del 01/ene./2025 Al 31/dic./2025

Rep. HECTOR
rptEstadoPresupuestoIngresosCL_RB_TP_CL_CP

Fecha y 07/ene./2026

hora de Impresión 10:59 a. m.

Impuestos sobre los ingresos	\$0.00	\$0.00	\$0.00	\$0.00	\$0.00	0.00 %	\$0.00
Impuestos sobre el patrimonio	\$0.00	\$0.00	\$0.00	\$0.00	\$0.00	0.00 %	\$0.00
Impuestos sobre la producción, el consumo y las transacciones	\$0.00	\$0.00	\$0.00	\$0.00	\$0.00	0.00 %	\$0.00
Impuestos al comercio exterior	\$0.00	\$0.00	\$0.00	\$0.00	\$0.00	0.00 %	\$0.00
Impuestos sobre Nóminas y Asimilables	\$0.00	\$0.00	\$0.00	\$0.00	\$0.00	0.00 %	\$0.00
Impuestos Ecológicos	\$0.00	\$0.00	\$0.00	\$0.00	\$0.00	0.00 %	\$0.00
Accesorios de Impuestos	\$0.00	\$0.00	\$0.00	\$0.00	\$0.00	0.00 %	\$0.00
Otros Impuestos	\$0.00	\$0.00	\$0.00	\$0.00	\$0.00	0.00 %	\$0.00
Impuestos no Comprendidos en la Ley de Ingresos Vigente, Causados en Ejercicios Fiscales Anteriores Pendientes de Liquidación o Pago	\$0.00	\$0.00	\$0.00	\$0.00	\$0.00	0.00 %	\$0.00
Subtotal Tributarios	\$0.00	\$0.00	\$0.00	\$0.00	\$0.00	0.00 %	\$0.00

No Tributarios

I DERECHOS	\$0.00	\$0.00	\$0.00	\$0.00	\$0.00	0.00 %	\$0.00
II PRODUCTOS	\$0.00	\$0.00	\$0.00	\$0.00	\$0.00	0.00 %	\$0.00
II APROVECHAMIENTOS	\$0.00	\$0.00	\$0.00	\$0.00	\$0.00	0.00 %	\$0.00
II APROVECHAMIENTOS	\$0.00	\$0.00	\$0.00	\$0.00	\$0.00	0.00 %	\$0.00
IV CONTRIBUCIONES DE MEJORAS	\$0.00	\$0.00	\$0.00	\$0.00	\$0.00	0.00 %	\$0.00
Subtotal No Tributarios	\$0.00	\$0.00	\$0.00	\$0.00	\$0.00	0.00 %	\$0.00

Otros

0 INGRESOS DERIVADOS DE FINANCIAMIENTOS	\$0.00	\$0.00	\$0.00	\$0.00	\$0.00	0.00 %	0.00
2 CUOTAS Y APORTACIONES DE SEGURIDAD SOCIAL	\$0.00	\$0.00	\$0.00	\$0.00	\$0.00	0.00 %	0.00
7 INGRESOS POR VENTA DE BIENES, PRESTACIÓN DE SERVICIOS Y OTROS INGRESOS	\$14,600,000.00	\$1,596,300.64	\$16,196,300.64	\$14,959,194.65	\$14,959,194.65	92.36 %	359,194.65
8 PARTICIPACIONES, APORTACIONES, CONVENIOS, INCENTIVOS DERIVADOS DE LA COLABORACIÓN FISCAL Y FONDOS DISTINTOS DE APORTACIONES	\$557,856,106.50	\$61,022,229.04	\$618,878,335.54	\$621,543,718.76	\$621,543,718.76	100.43 %	63,687,612.26
9 TRANSFERENCIAS, ASIGNACIONES, SUBSIDIOS Y SUBVENCIONES, Y PENSIONES Y JUBILACIONES	\$0.00	\$0.00	\$0.00	\$0.00	\$0.00	0.00 %	0.00
Subtotal Otros	\$572,456,106.50	\$62,618,529.68	\$635,074,636.18	\$636,502,913.41	\$636,502,913.41	100.22 %	64,046,806.91
Total	\$572,456,106.50	\$62,618,529.68	\$635,074,636.18	\$636,502,913.41	\$636,502,913.41	100.22 %	64,046,806.91



COLEGIO DE BACHILLERES DEL ESTADO DE BAJA CALIFORNIA SUR
BAJA CALIFORNIA SUR

Estado sobre el ejercicio de los Ingresos por Ente Público/ Clasificación Económica/Rubro/Tipo/Clase/Concepto
Del 01/ene./2025 Al 31/dic./2025

Rep: HECTOR
rptEstadoPresupuestoIngresosCL_RB_TP_CL_CP

Fecha y 07/ene./2026
hora de Impresión 10:59 a. m.

LIC. RAMÓN NÚÑEZ MARQUEZ
DIRECTOR GENERAL

EFREN ULISES ESPINOZA SORIANO
JEFE DEPTO DE RECURSOS FINANCIEROS



Colegio de Bachilleres del Edo.
de B.C.S.
Dirección General

LUIS ANTONIO OJEDA AGUILAR
DIRECTOR ADMINISTRATIVO



COLEGIO DE BACHILLERES DEL ESTADO DE BAJA CALIFORNIA SUR BAJA CALIFORNIA SUR

Auxiliares de Cuentas del 01/ene./2025 al 31/dic./2025

Con saldo y/o movimientos. (De la cuenta: 4213-01-001 a la 4213-01-001)

Usr: EFRENULISES
Rep: rptAuxiliarCuentas

Fecha y hora de Impresión 07/ene./2026
10:41 a. m.

Cuenta		Nombre de la Cuenta				Saldo Inicial	Movimientos del Periodo		Saldos
Poliza	Fecha	Beneficiario	No. Factura	Cheque / Folio	Concepto		Cargos	Abonos	
4213-01-001					CONVENIO SUBSIDIO FEDERAL	\$0.00	\$0.00	\$148,129,072.50	\$148,129,072.50
4213-01-001-01					SUBSIDIO FEDERAL AUTORIZADO	\$0.00	\$0.00	\$143,169,435.50	\$143,169,435.50
I00086	21/02/2025		4388434		ID directo: 86, SUBSIDIO FEDERAL AUTORIZADO (SUBSIDIO FEDERAL CORRE		\$0.00	\$7,265,456.00	\$7,265,456.00
I00147	28/02/2025		11434		ID directo: 147, SUBSIDIO FEDERAL AUTORIZADO (SUBSIDIO FEDERAL CORRE		\$0.00	\$14,167,643.00	\$21,433,099.00
I00194	14/03/2025		6526780		ID directo: 191, SUBSIDIO FEDERAL AUTORIZADO (SUBSIDIO FEDERAL CORRE		\$0.00	\$7,069,093.00	\$28,502,192.00
I00305	14/04/2025		1967912		ID directo: 302, SUBSIDIO FEDERAL AUTORIZADO (SUBSIDIO FEDERAL CORRE		\$0.00	\$14,773,206.00	\$43,275,398.00
I00370	20/05/2025		1985390		ID directo: 367, SUBSIDIO FEDERAL AUTORIZADO (SUBSIDIO FEDERAL CORRE		\$0.00	\$9,740,576.00	\$53,015,974.00
I00471	23/06/2025		2005779		ID directo: 467, SUBSIDIO FEDERAL AUTORIZADO (SUBSIDIO FEDERAL CORRE		\$0.00	\$9,740,576.00	\$62,756,550.00
I00556	18/07/2025		2033158		ID directo: 552, SUBSIDIO FEDERAL AUTORIZADO (SUBSIDIO FEDERAL CORRE		\$0.00	\$14,773,206.00	\$77,529,756.00
I00669	26/09/2025		2474741		ID directo: 665, SUBSIDIO FEDERAL AUTORIZADO (SUBSIDIO FEDERAL CORRE		\$0.00	\$9,297,821.00	\$86,827,577.00
I00674	26/09/2025		2064121		ID directo: 670, SUBSIDIO FEDERAL AUTORIZADO (SUBSIDIO FEDERAL CORRE		\$0.00	\$9,297,821.00	\$96,125,398.00
I00731	14/10/2025		2105961		ID directo: 722, SUBSIDIO FEDERAL AUTORIZADO (SUBSIDIO FEDERAL CORRE		\$0.00	\$17,326,419.00	\$113,451,817.00
I00958	24/12/2025		20122025		ID directo: 947, SUBSIDIO FEDERAL AUTORIZADO (SUBSIDIO FEDERAL CORRE		\$0.00	\$28,919,331.50	\$142,371,148.50
I00959	31/12/2025				ID directo: 948, SUBSIDIO FEDERAL AUTORIZADO (SUBSIDIO FEDERAL CORRE		\$0.00	\$798,287.00	\$143,169,435.50
4213-01-001-02					SUBSIDIO FEDERAL POLITICA SALARIAL	\$0.00	\$0.00	\$4,959,637.00	\$4,959,637.00
I00759	21/10/2025		2115302		ID directo: 750, SUBSIDIO FEDERAL POLITICA SALARIAL (SUBSIDIO FEDERAL ,		\$0.00	\$4,959,637.00	\$4,959,637.00
Total :						0.00	0.00	148,129,072.50	148,129,072.50

LIC. RAMON NUÑEZ MARQUEZ
DIRECTOR GENERAL

Bajo protesta de decir verdad declaramos que los Estados Financieros y sus Notas, son rozanablemente correcto y son responsabilidad del Emision

Colegio de Bachilleres del Estado de B.C.S.
LUIS ANTONIO OJEDA AGUILAR
DIRECTOR ADMINISTRATIVO

EFREN ULISES ESPINOZA SORIANO
JEFE DEL DEPTO. DE REC. FINANCIEROS



COLEGIO DE BACHILLERES DEL ESTADO DE BAJA CALIFORNIA SUR

Estado Analítico del Ejercicio del Presupuesto de Egresos

Clasificación Económica (por Tipo de Gasto)

F.Financiamiento: 251| Del 01/ene./2025 Al 31/dic./2025

(Cifras en Pesos)

Fecha y 07/ene./2026

hora de Impresión 11:01 a. m.

Usu: HECTOR

Rep: rptEstadoPresupuestoEgresos_CL2

Concepto	Egresos					Subejercicio
	Aprobado	Ampliaciones / (Reducciones)	Modificado	Devengado	Pagado	
Gasto Corriente	\$143,169,435.50	\$4,959,637.00	\$148,129,072.50	\$147,339,613.68	\$147,339,613.68	\$789,458.82
Total del Egreso	\$143,169,435.50	\$4,959,637.00	\$148,129,072.50	\$147,339,613.68	\$147,339,613.68	\$789,458.82

LIC. RAMÓN NÚÑEZ MÁRQUEZ

DIRECTOR GENERAL

ERREN ULISES ESPINOZA SORIANO

JEFE DEPTO DE RECURSOS FINANCIEROS



Colegio de Bachilleres del Edo.
de B.C.S.
Dirección General

LUIS ANTONIO OJEDA AGUILAR

DIRECTOR ADMINISTRATIVO



COLEGIO DE BACHILLERES DEL ESTADO DE BAJA CALIFORNIA SUR BAJA CALIFORNIA SUR

Estado Analítico del Ejercicio del Presupuesto de Egresos

Clasificación por Objeto del Gasto (Capítulo y Concepto)

F.Financiamiento: 251| Del 01/ene./2025 Al 31/dic./2025

(Cifras en Pesos)

Fecha y 07/ene./2026

hora de Impresión 11:01 a. m.

Usu: HECTOR

Rep: rptEstadoPresupuestoEgresos_CP_CTO

Concepto	Egresos					Subejercicio
	Aprobado	Ampliaciones / (Reducciones)	Modificado	Devengado	Pagado	
SERVICIOS PERSONALES	\$137,144,035.50	\$4,959,637.00	\$142,103,672.50	\$141,314,213.68	\$141,314,213.68	\$789,458.82
REMUNERACIONES AL PERSONAL DE CARÁCTER PERMANENTE	\$69,221,098.50	\$2,543,374.50	\$71,764,473.00	\$71,295,612.90	\$71,295,612.90	\$468,860.10
REMUNERACIONES ADICIONALES Y ESPECIALES	\$34,975,988.50	\$1,301,515.50	\$36,277,504.00	\$36,165,744.23	\$36,165,744.23	\$111,759.77
SEGURIDAD SOCIAL	\$16,308,194.50	\$545,598.00	\$16,853,792.50	\$16,751,370.02	\$16,751,370.02	\$102,422.48
OTRAS PRESTACIONES SOCIALES Y ECONÓMICAS	\$16,638,754.00	\$569,149.00	\$17,207,903.00	\$17,101,486.53	\$17,101,486.53	\$106,416.47
SERVICIOS GENERALES	\$6,025,400.00	\$0.00	\$6,025,400.00	\$6,025,400.00	\$6,025,400.00	\$0.00
SERVICIOS BÁSICOS	\$6,025,400.00	\$0.00	\$6,025,400.00	\$6,025,400.00	\$6,025,400.00	\$0.00
Total del Egreso	\$143,169,435.50	\$4,959,637.00	\$148,129,072.50	\$147,339,613.68	\$147,339,613.68	\$789,458.82

LIC. RAMÓN NÚÑEZ MÁRQUEZ
DIRECTOR GENERAL

EFREN ULISES ESPINOZA SORIANO
JEFE DEPTO DE RECURSOS FINANCIEROS



Colegio de Bachilleres del Edo.
de B.C.S.
Dirección General

LUIS ANTONIO OJEDA AGUILAR
DIRECTOR ADMINISTRATIVO



COLEGIO DE BACHILLERES DEL ESTADO DE BAJA CALIFORNIA SUR BAJA CALIFORNIA SUR

Estado Analítico del Ejercicio del Presupuesto de Egresos

Clasificación Funcional (Finalidad y Función)

F.Financiamiento: 251| Del 01/ene./2025 Al 31/dic./2025

(Cifras en Pesos)

Usu: HECTOR

Rep: rptEstadoPresupuestoEgresos_FN3

Fecha y 07/ene./2026

hora de Impresión 11:02 a. m.

Concepto	Egresos					Subejercicio
	Aprobado	Ampliaciones / (Reducciones)	Modificado	Devengado	Pagado	
DESARROLLO SOCIAL	\$143,169,435.50	\$4,959,637.00	\$148,129,072.50	\$147,339,613.68	\$147,339,613.68	\$789,458.82
EDUCACIÓN	\$143,169,435.50	\$4,959,637.00	\$148,129,072.50	\$147,339,613.68	\$147,339,613.68	\$789,458.82
Total del Egreso	\$143,169,435.50	\$4,959,637.00	\$148,129,072.50	\$147,339,613.68	\$147,339,613.68	\$789,458.82

LIC. RAMÓN NÚÑEZ MARQUEZ

DIRECTOR GENERAL

EFREN ULISES ESPINOZA SORIANO
JEFE DEPTO DE RECURSOS FINANCIEROS



Colegio de Bachilleres del Edo.
de B.C.S.
Dirección General

LUIS ANTONIO OJEDA AGUILAR

DIRECTOR ADMINISTRATIVO



**Sector Paraestatal del Gobierno (Federal/Estatal/Municipal) de
COLEGIO DE BACHILLERES DEL ESTADO DE BAJA CALIFORNIA SUR , BAJA CALIFORNIA SUR**

Estado Analítico del Ejercicio del Presupuesto de Egresos

Clasificación Administrativa

F.Financiamiento: 251| Del 01/ene./2025 Al 31/dic./2025

(Cifras en Pesos)

Fecha y 07/ene./2026

hora de Impresión 11:00 a. m.

Usr: HECTOR

Rep: rptEstadoPresupuestoEgresos_UA3_GB_SC

Concepto	Egresos					Subejercicio
	Aprobado	Ampliaciones / (Reducciones)	Modificado	Devengado	Pagado	
ENTIDADES PARAESTATALES Y FIDEICOMISOS NO EMPRESARIALES Y NO FINANCIEROS	\$143,169,435.50	\$4,959,637.00	\$148,129,072.50	\$147,339,613.68	\$147,339,613.68	\$789,458.82
Total del Egreso	\$143,169,435.50	\$4,959,637.00	\$148,129,072.50	\$147,339,613.68	\$147,339,613.68	\$789,458.82

LIC. RAMÓN NÚÑEZ MÁRQUEZ

DIRECTOR GENERAL

EFREN ULISES ESPINOZA SORIANO

JEFE DEPTO DE RECURSOS FINANCIEROS



Colegio de Bachilleres del Edo
de B.C.S.
Dirección General

LUIS ANTONIO OJEDA AGUILAR

DIRECTOR ADMINISTRATIVO



COLEGIO DE BACHILLERES DEL ESTADO DE BAJA CALIFORNIA SUR

BAJA CALIFORNIA SUR

Estado del Ejercicio del Presupuesto de Egresos por Capitulo del Gasto Al 31/dic./2025

F. Financiamiento: 251

Usr: HECTOR
Rep: rptEstadoPresupuestoEgresos

Fecha y 07/ene/2026
hora de Impresión 11:02 a. m.

Objeto del Gasto	Aprobado	Ampliaciones / (Reducciones)	Presupuesto Vigente	Comprometido	Presupuesto Disponible para Comprometer	Devengado	Comprometido No Devengado	Presupuesto Sin Devengar	Ejercido	Pagado	Cuentas por Pagar Deuda
10000 SERVICIOS PERSONALES	\$137,144,035.50	\$4,959,637.00	\$142,103,672.50	\$142,103,672.50	\$789,458.82	\$141,314,213.68	\$789,458.82	\$789,458.82	\$141,314,213.68	\$141,314,213.68	\$0.00
11000 REMUNERACIONES AL PERSONAL DE CARÁCTER PE	\$69,221,098.50	\$2,543,374.50	\$71,764,473.00	\$71,764,473.00	\$468,860.10	\$71,295,612.90	\$468,860.10	\$468,860.10	\$71,295,612.90	\$71,295,612.90	\$0.00
11300 Sueldos base al personal permanente	\$69,221,098.50	\$2,543,374.50	\$71,764,473.00	\$71,764,473.00	\$468,860.10	\$71,295,612.90	\$468,860.10	\$468,860.10	\$71,295,612.90	\$71,295,612.90	\$0.00
11301 Sueldo base	\$69,221,098.50	\$2,543,374.50	\$71,764,473.00	\$71,764,473.00	\$468,860.10	\$71,295,612.90	\$468,860.10	\$468,860.10	\$71,295,612.90	\$71,295,612.90	\$0.00
13000 REMUNERACIONES ADICIONALES Y ESPECIALES	\$34,975,988.50	\$1,301,515.50	\$36,277,504.00	\$36,277,504.00	\$111,759.77	\$36,165,744.23	\$111,759.77	\$111,759.77	\$36,165,744.23	\$36,165,744.23	\$0.00
13100 Primas por años de servicio efectivos prestados	\$15,654,645.50	\$575,638.00	\$16,230,283.50	\$16,230,283.50	\$0.00	\$16,230,283.50	\$0.00	\$0.00	\$16,230,283.50	\$16,230,283.50	\$0.00
13101 Prima de antigüedad	\$15,654,645.50	\$575,638.00	\$16,230,283.50	\$16,230,283.50	\$0.00	\$16,230,283.50	\$0.00	\$0.00	\$16,230,283.50	\$16,230,283.50	\$0.00
13200 Primas de vacaciones, dominical y gratificación de fin de	\$18,196,761.00	\$725,877.50	\$18,922,638.50	\$18,922,638.50	\$100,892.85	\$18,821,745.65	\$100,892.85	\$100,892.85	\$18,821,745.65	\$18,821,745.65	\$0.00
13201 Prima vacacional	\$6,880,008.50	\$272,205.00	\$7,152,213.50	\$7,152,213.50	\$44,501.47	\$7,107,712.03	\$44,501.47	\$44,501.47	\$7,107,712.03	\$7,107,712.03	\$0.00
13202 Aguinaldo	\$11,316,752.50	\$453,672.50	\$11,770,425.00	\$11,770,425.00	\$56,391.38	\$11,714,033.62	\$56,391.38	\$56,391.38	\$11,714,033.62	\$11,714,033.62	\$0.00
13400 Compensaciones	\$1,124,582.00	\$0.00	\$1,124,582.00	\$1,124,582.00	\$10,866.92	\$1,113,715.08	\$10,866.92	\$10,866.92	\$1,113,715.08	\$1,113,715.08	\$0.00
13409 Material didáctico	\$1,124,582.00	\$0.00	\$1,124,582.00	\$1,124,582.00	\$10,866.92	\$1,113,715.08	\$10,866.92	\$10,866.92	\$1,113,715.08	\$1,113,715.08	\$0.00
14000 SEGURIDAD SOCIAL	\$16,308,194.50	\$545,598.00	\$16,853,792.50	\$16,853,792.50	\$102,422.48	\$16,751,370.02	\$102,422.48	\$102,422.48	\$16,751,370.02	\$16,751,370.02	\$0.00
14100 Aportaciones de seguridad social	\$11,462,732.00	\$367,561.00	\$11,830,293.00	\$11,830,293.00	\$69,602.27	\$11,760,690.73	\$69,602.27	\$69,602.27	\$11,760,690.73	\$11,760,690.73	\$0.00
14101 Seguridad social (Aportaciones al ISSSTE)	\$7,987,754.76	\$253,573.62	\$8,241,328.38	\$8,241,328.38	\$46,745.35	\$8,194,583.03	\$46,745.35	\$46,745.35	\$8,194,583.03	\$8,194,583.03	\$0.00
14104 Seguridad Institucional (Aportaciones de seguridad social	\$903,962.00	\$33,235.50	\$937,197.50	\$937,197.50	\$7,970.61	\$929,226.89	\$7,970.61	\$7,970.61	\$929,226.89	\$929,226.89	\$0.00
14105 Seguridad Social (Aportaciones al seguro de cesantía en	\$2,571,015.24	\$80,751.88	\$2,651,767.12	\$2,651,767.12	\$14,886.31	\$2,636,880.81	\$14,886.31	\$14,886.31	\$2,636,880.81	\$2,636,880.81	\$0.00
14200 Aportaciones a fondos de vivienda	\$3,461,048.00	\$127,169.50	\$3,588,217.50	\$3,588,217.50	\$23,443.01	\$3,564,774.49	\$23,443.01	\$23,443.01	\$3,564,774.49	\$3,564,774.49	\$0.00
14201 Subcuenta de vivienda (Aportaciones al FOVISSSTE)	\$3,461,048.00	\$127,169.50	\$3,588,217.50	\$3,588,217.50	\$23,443.01	\$3,564,774.49	\$23,443.01	\$23,443.01	\$3,564,774.49	\$3,564,774.49	\$0.00
14300 Aportaciones al sistema para el retiro	\$1,384,414.50	\$50,867.50	\$1,435,282.00	\$1,435,282.00	\$9,377.20	\$1,425,904.80	\$9,377.20	\$9,377.20	\$1,425,904.80	\$1,425,904.80	\$0.00
14301 Sistema de ahorro para el retiro (Aportaciones al sistema	\$1,384,414.50	\$50,867.50	\$1,435,282.00	\$1,435,282.00	\$9,377.20	\$1,425,904.80	\$9,377.20	\$9,377.20	\$1,425,904.80	\$1,425,904.80	\$0.00
15000 OTRAS PRESTACIONES SOCIALES Y ECONÓMICAS	\$16,638,754.00	\$569,149.00	\$17,207,903.00	\$17,207,903.00	\$106,416.47	\$17,101,486.53	\$106,416.47	\$106,416.47	\$17,101,486.53	\$17,101,486.53	\$0.00
15400 Prestaciones contractuales	\$16,638,754.00	\$569,149.00	\$17,207,903.00	\$17,207,903.00	\$106,416.47	\$17,101,486.53	\$106,416.47	\$106,416.47	\$17,101,486.53	\$17,101,486.53	\$0.00
15411 DESPENSA	\$4,257,361.00	\$0.00	\$4,257,361.00	\$4,257,361.00	\$36,286.94	\$4,221,074.06	\$36,286.94	\$36,286.94	\$4,221,074.06	\$4,221,074.06	\$0.00
15412 SERVICIO DE GUARDERÍA	\$49,560.00	-\$49,560.00	\$0.00	\$0.00	\$0.00	\$0.00	\$0.00	\$0.00	\$0.00	\$0.00	\$0.00
15413 CANASTILLA MATERNAL	\$20,115.00	-\$20,115.00	\$0.00	\$0.00	\$0.00	\$0.00	\$0.00	\$0.00	\$0.00	\$0.00	\$0.00
15414 ANTEOJOS O LENTES DE CONTACTO	\$200,000.00	-\$146,000.00	\$54,000.00	\$54,000.00	\$0.00	\$54,000.00	\$0.00	\$0.00	\$54,000.00	\$54,000.00	\$0.00
15415 AYUDA PARA ÚTILES ESCOLARES	\$443,800.00	\$0.00	\$443,800.00	\$443,800.00	\$0.00	\$443,800.00	\$0.00	\$0.00	\$443,800.00	\$443,800.00	\$0.00
15416 APOYO PARA TITULACIÓN	\$16,500.00	-\$14,300.00	\$2,200.00	\$2,200.00	\$0.00	\$2,200.00	\$0.00	\$0.00	\$2,200.00	\$2,200.00	\$0.00
15417 APARATOS ORTOPÉDICOS AUDITIVOS, SILLAS DE R	\$26,250.00	-\$25,375.00	\$875.00	\$875.00	\$0.00	\$875.00	\$0.00	\$0.00	\$875.00	\$875.00	\$0.00
15418 EFICIENCIA EN EL TRABAJO (BONO DE PRODUCTIVII	\$353,095.50	\$8,330.00	\$361,425.50	\$361,425.50	\$2,830.35	\$358,595.15	\$2,830.35	\$2,830.35	\$358,595.15	\$358,595.15	\$0.00
15420 AJUSTE DE CALENDARIO	\$971,576.00	\$38,342.00	\$1,009,918.00	\$1,009,918.00	\$6,662.88	\$1,003,255.12	\$6,662.88	\$6,662.88	\$1,003,255.12	\$1,003,255.12	\$0.00
15421 AYUDA DE TRANSPORTE	\$215,317.80	\$0.00	\$215,317.80	\$215,317.80	\$0.00	\$215,317.80	\$0.00	\$0.00	\$215,317.80	\$215,317.80	\$0.00
15422 ESTÍMULO POR PUNTUALIDAD Y ASISTENCIA	\$1,457,367.00	\$57,513.00	\$1,514,880.00	\$1,514,880.00	\$9,994.30	\$1,504,885.70	\$9,994.30	\$9,994.30	\$1,504,885.70	\$1,504,885.70	\$0.00
15426 ESTÍMULO POR ANTIGÜEDAD	\$475,000.02	-\$84,498.04	\$390,501.98	\$390,501.98	\$0.00	\$390,501.98	\$0.00	\$0.00	\$390,501.98	\$390,501.98	\$0.00



COLEGIO DE BACHILLERES DEL ESTADO DE BAJA CALIFORNIA SUR
BAJA CALIFORNIA SUR

Estado del Ejercicio del Presupuesto de Egresos por Capítulo del Gasto Al 31/dic./2025

F. Financiamiento: 251

Usr: HECTOR
Rep: rptEstadoPresupuestoEgresos

Fecha y 07/ene./2026
hora de Impresión 11:02 a. m.

Objeto del Gasto		Aprobado	Ampliaciones / (Reducciones)	Presupuesto Vigente	Comprometido	Presupuesto Disponible para Comprometer	Devengado	Comprometido No Devengado	Presupuesto Sin Devengar	Ejercido	Pagado	Cuentas por Pagar Deuda
15427	PAGO DE DÍAS ECONÓMICOS NO DISFRUTADOS	\$996,836.00	\$25,033.21	\$1,021,869.21	\$1,021,869.21	\$8,668.45	\$1,013,200.76	\$8,668.45	\$8,668.45	\$1,013,200.76	\$1,013,200.76	\$0.00
15428	PAGO DE DÍAS DE DESCANSO OBLIGATORIOS	\$388,626.00	-\$388,626.00	\$0.00	\$0.00	\$0.00	\$0.00	\$0.00	\$0.00	\$0.00	\$0.00	\$0.00
15432	APOYO PARA LA SUPERACIÓN ACADÉMICA Y COMP	\$815,319.50	\$1,910,918.55	\$2,726,238.05	\$2,726,238.05	\$9,779.84	\$2,716,458.21	\$9,779.84	\$9,779.84	\$2,716,458.21	\$2,716,458.21	\$0.00
15434	GRATIFICACIÓN POR JUBILACIÓN	\$1,494,638.68	-\$1,120,670.22	\$373,968.46	\$373,968.46	\$0.00	\$373,968.46	\$0.00	\$0.00	\$373,968.46	\$373,968.46	\$0.00
15451	DERECHO DE GUARDERÍA	\$90,000.00	\$0.00	\$90,000.00	\$90,000.00	\$0.00	\$90,000.00	\$0.00	\$0.00	\$90,000.00	\$90,000.00	\$0.00
15460	COMPENSACION GARANTIZADA	\$687,570.50	\$378,156.50	\$1,065,727.00	\$1,065,727.00	\$5,537.88	\$1,060,189.12	\$5,537.88	\$5,537.88	\$1,060,189.12	\$1,060,189.12	\$0.00
15461	MEDIDAS DE BIENESTAR	\$3,679,821.00	\$0.00	\$3,679,821.00	\$3,679,821.00	\$26,655.83	\$3,653,165.17	\$26,655.83	\$26,655.83	\$3,653,165.17	\$3,653,165.17	\$0.00
30000	SERVICIOS GENERALES	\$6,025,400.00	\$0.00	\$6,025,400.00	\$6,025,400.00	\$0.00	\$6,025,400.00	\$0.00	\$0.00	\$6,025,400.00	\$6,025,400.00	\$0.00
31000	SERVICIOS BÁSICOS	\$6,025,400.00	\$0.00	\$6,025,400.00	\$6,025,400.00	\$0.00	\$6,025,400.00	\$0.00	\$0.00	\$6,025,400.00	\$6,025,400.00	\$0.00
31100	Energía eléctrica	\$5,069,655.00	-\$133,867.25	\$4,935,787.75	\$4,935,787.75	\$0.00	\$4,935,787.75	\$0.00	\$0.00	\$4,935,787.75	\$4,935,787.75	\$0.00
31101	SERVICIO DE ENERGÍA ELÉCTRICA	\$5,069,655.00	-\$133,867.25	\$4,935,787.75	\$4,935,787.75	\$0.00	\$4,935,787.75	\$0.00	\$0.00	\$4,935,787.75	\$4,935,787.75	\$0.00
31300	Agua	\$585,745.00	\$145,836.79	\$731,581.79	\$731,581.79	\$0.00	\$731,581.79	\$0.00	\$0.00	\$731,581.79	\$731,581.79	\$0.00
31301	SERVICIO DE AGUA	\$585,745.00	\$145,836.79	\$731,581.79	\$731,581.79	\$0.00	\$731,581.79	\$0.00	\$0.00	\$731,581.79	\$731,581.79	\$0.00
31400	Telefonía Tradicional	\$370,000.00	-\$11,969.54	\$358,030.46	\$358,030.46	\$0.00	\$358,030.46	\$0.00	\$0.00	\$358,030.46	\$358,030.46	\$0.00
31401	SERVICIO TELEFÓNICO CONVENCIONAL	\$370,000.00	-\$11,969.54	\$358,030.46	\$358,030.46	\$0.00	\$358,030.46	\$0.00	\$0.00	\$358,030.46	\$358,030.46	\$0.00
Total		\$143,169,435.50	\$4,999,537.00	\$148,129,072.50	\$148,129,072.50	\$789,458.82	\$147,339,613.68	\$789,458.82	\$789,458.82	\$147,339,613.68	\$147,339,613.68	\$0.00

LIC. RAMÓN NÚÑEZ MARQUEZ
DIRECTOR GENERAL

EFREN ULISES ESPINOZA SORIANO
JEFE DEPTO DE RECURSOS FINANCIEROS



Colegio de Bachilleres del Edo.
de B.C.S.
Dirección General

LUIS ANTONIO OJEDA AGUILAR
DIRECTOR ADMINISTRATIVO



COLEGIO DE BACHILLERES DEL ESTADO DE BAJA CALIFORNIA SUR BAJA CALIFORNIA SUR

Gasto por Categoría Programática

Del 01/ene./2025 Al 31/dic./2025

(Cifras en Pesos)

Fecha y 07/ene./2026

hora de Impresión 11:03 a. m.

Usu: HECTOR

Rep: rptEstadoPresupuestoEgresos_PC

Concepto	Egresos					Subejercicio
	Aprobado	Ampliaciones / (Reducciones)	Modificado	Devengado	Pagado	
Programas						
Desempeño de las Funciones						
Prestación de Servicios Públicos	\$143,169,435.50	\$4,959,637.00	\$148,129,072.50	\$147,339,613.68	\$147,339,613.68	\$789,458.82
Total del Egreso	\$143,169,435.50	\$4,959,637.00	\$148,129,072.50	\$147,339,613.68	\$147,339,613.68	\$789,458.82

LIC. RAMÓN NÚÑEZ MARQUEZ

DIRECTOR GENERAL

EFREN ULISES ESPINOZA SORIANO

JEFE DEPTO DE RECURSOS FINANCIEROS



Colegio de Bachilleres del Edo.
de B.C.S.
Dirección General

LUIS ANTONIO OJEDA AGUILAR

DIRECTOR ADMINISTRATIVO

DESTINO DE LOS RECURSOS FEDERALES QUE RECIBEN UNIVERSIDADES E INSTITUCIONES DE EDUCACIÓN MEDIA SUPERIOR Y SUPERIOR

En términos del artículo 37, fracción V del Decreto de Presupuesto de Egresos de la Federación para el Ejercicio Fiscal 2025

Programas y cumplimiento de metas


Cifras acumuladas desde enero al periodo que se reporta


Cuarto Trimestre

Fracción V


Información sobre la matrícula de inicio y fin de cada ciclo escolar

Universidad / Institución	Ciclo escolar	Inicio ó Fin	Número de Alumnos	Nivel Educativo (Media Superior o superior)	Tipo de Servicio o Subsistema
Descentralizado Estatal / Colegio de Bachilleres del Estado de Baja California Sur	Inicio (Semestre Lectivo 2025-B) Definitivo	Inicio	8,249	Media Superior	Bachillerato General con Formación para el Trabajo


C.P. EFREN ULISES ESPINOZA SORIANO
JEFE DEL DEPARTAMENTO DE
RECURSOS FINANCIEROS
Elaboró


LIC. HÉCTOR ENRIQUE ABURTO ORTEGA
DIRECTOR DE PLANEACIÓN
Revisó


Colegio de Bachilleres del Edo.
de B.C.S.
Dirección General


LIC. RAMON NÚÑEZ MÁRQUEZ
DIRECTOR GENERAL
Autorizó

INDICADORES EDUCATIVOS BÁSICOS

DIRECCIÓN DE PLANEACIÓN
DEPARTAMENTO DE PLANEACIÓN Y EVALUACIÓN

SISTEMA DE ENSEÑANZA ABIERTA (SEA) | 2025-A



Colegio de Bachilleres del Estado de Baja California Sur Dirección Académica

Estadísticas Básicas del Sistema de Enseñanza Abierta (SEA) . Semestre 2025-A

Unidad 01 SEA (Localidades)		Matrícula inicial						Deserción						Egreso			Matrícula Final			Asesorías	Exámenes aplicados		Exámenes acreditados		Índice aprovechamiento
		Inicio			Ingreso durante el semestre			Bajas por reglamento			Bajas voluntarias										Fasc.	G	Fasc.	G	
		H	M	T	H	M	T	H	M	T	H	M	T	H	M	T	H	M	T	T.U.					
La Paz.	T.M.	81	89	170	48	46	94	18	21	39	6	10	16	8	7	15	105	97	202	805	759	218	539	141	7.8
	T.V.	49	52	101	37	27	64	0	0	0	0	2	2	3	5	8	83	72	155	507	230	142	188	116	7.9
Cabo San Lucas	T.M.	14	14	28	4	4	8	2	1	3	2	7	9	0	1	1	14	9	23	162	132	51	109	47	7.5
	T.V.	9	7	16	8	5	13	0	0	0	0	1	1	1	2	3	16	9	25	345	25	78	17	67	7.9
Ciudad Constitución.	T.M.	0	0	0	1	0	1	0	0	0	0	0	0	0	0	0	1	0	1	0	0	0	0	0	N/D
	T.V.	0	0	0	0	0	0	0	0	0	0	0	0	0	0	0	0	0	0	0	0	0	0	0	N/D
Loreto	T.M.	1	1	2	0	0	0	0	0	0	0	0	0	0	0	0	1	1	2	3	0	1	0	0	N/D
	T.V.	0	0	0	0	0	0	0	0	0	0	0	0	0	0	0	0	0	0	0	0	0	0	0	N/D
Santa Rosalía.	T.M.	0	1	1	0	0	0	0	0	0	0	0	0	0	1	1	0	0	0	11	0	10	0	10	8.5
	T.V.	0	0	0	1	0	1	0	0	0	0	0	0	0	0	0	1	0	1	0	0	0	0	0	N/D
Guerrero Negro	T.M.	1	0	1	1	0	1	0	0	0	0	0	0	0	0	0	2	0	2	3	0	0	0	0	N/D
	T.V.	0	0	0	0	0	0	0	0	0	0	0	0	0	0	0	0	0	0	0	0	0	0	0	N/D
SUBTOTAL	T.M.	97	105	202	54	50	104	20	22	42	8	17	25	8	9	17	123	107	230	984	891	280	648	198	7.9
	T.V.	58	59	117	46	32	78	0	0	0	0	3	3	4	7	11	100	81	181	852	255	220	205	183	7.9
TOTAL		155	164	319	100	82	182	20	22	42	8	20	28	12	16	28	223	188	411	1836	1146	500	853	381	7.90

FUENTE: Sistema de Información de Control Escolar del SEA.

Notas:

* Las Coordinaciones de la Unidad 01 T.M. Y T.V. La Paz, BCS., realizan los trabajos administrativos y académicos de los alumnos del resto del Estado que se inscriben y toman asesorías en línea.

Nomenclaturas:

H= Hombres

T= Total

G= Global

T.V.= Turno Vespertino

N/D.= No dato

M= Mujeres

Fasc.= Fascicular

T.M.=Turno Matutino

T.U.= Total Unidad

MATRÍCULA POR PLANTEL Y TURNO | 2025-B

Nombre del Plantel	Turno	SEMESTRES									Global		
		I			III			V					
		H	M	T	H	M	T	H	M	T	H	M	T
PLANTEL 01	M	126	181	307	133	176	309	129	164	293	388	521	909
	V	112	130	242	93	102	195	88	89	177	293	321	614
	T	238	311	549	226	278	504	217	253	470	681	842	1,523
PLANTEL 02	M	82	97	179	91	89	180	72	107	179	245	293	538
	V	72	107	179	83	92	175	70	110	180	225	309	534
	T	154	204	358	174	181	355	142	217	359	470	602	1,072
PLANTEL 03	M	82	81	163	68	72	140	61	81	142	211	234	445
PLANTEL 04	M	72	108	180	78	102	180	66	114	180	216	324	540
	V	69	110	179	78	102	180	72	106	178	219	318	537
	T	141	218	359	156	204	360	138	220	358	435	642	1,077
PLANTEL 05	M	78	147	225	93	121	214	86	119	205	257	387	644
PLANTEL 06	V	12	30	42	26	41	67	31	28	59	69	99	168
PLANTEL 07	V	28	41	69	30	34	64	31	27	58	89	102	191
PLANTEL 08	M	61	61	122	47	47	94	64	73	137	172	181	353
PLANTEL 09	M	68	66	134	60	61	121	51	47	98	179	174	353
PLANTEL 10	M	44	91	135	56	79	135	48	86	134	148	256	404
	V	62	73	135	51	73	124	58	72	130	171	218	389
	T	106	164	270	107	152	259	106	158	264	319	474	793
PLANTEL 11	M	79	146	225	96	129	225	80	145	225	255	420	675
	V	86	102	188	72	90	162	81	113	194	239	305	544
	T	165	248	413	168	219	387	161	258	419	494	725	1,219
GLOBAL	M	692	978	1,670	722	876	1,598	657	936	1,593	2071	2790	4,861
	V	441	593	1,034	433	534	967	431	545	976	1,305	1,672	2,977
	T	1,133	1,571	2,704	1,155	1,410	2,565	1,088	1,481	2,569	3,376	4,462	7,838

MATRÍCULA POR MUNICIPIO, PLANTEL Y TURNO |2025-B

Nombre del Plantel	Turno	SEMESTRES									Global		
		I			III			V					
		H	M	T	H	M	T	H	M	T	H	M	T
La Paz		3,187											
PLANTEL 01	M	126	181	307	133	176	309	129	164	293	388	521	909
	V	112	130	242	93	102	195	88	89	177	293	321	614
	T	238	311	549	226	278	504	217	253	470	681	842	1,523
PLANTEL 03	M	82	81	163	68	72	140	61	81	142	211	234	445
PLANTEL 11	M	79	146	225	96	129	225	80	145	225	255	420	675
	V	86	102	188	72	90	162	81	113	194	239	305	544
	T	165	248	413	168	219	387	161	258	419	494	725	1,219
Los Cabos		2,942											
PLANTEL 02	M	82	97	179	91	89	180	72	107	179	245	293	538
	V	72	107	179	83	92	175	70	110	180	225	309	534
	T	154	204	358	174	181	355	142	217	359	470	602	1,072
PLANTEL 04	M	72	108	180	78	102	180	66	114	180	216	324	540
	V	69	110	179	78	102	180	72	106	178	219	318	537
	T	141	218	359	156	204	360	138	220	358	435	642	1,077
PLANTEL 10	M	44	91	135	56	79	135	48	86	134	148	256	404
	V	62	73	135	51	73	124	58	72	130	171	218	389
	T	106	164	270	107	152	259	106	158	264	319	474	793
Comondú		997											
PLANTEL 05	M	78	147	225	93	121	214	86	119	205	257	387	644
PLANTEL 08	M	61	61	122	47	47	94	64	73	137	172	181	353
Loreto		353											
PLANTEL 09	M	68	66	134	60	61	121	51	47	98	179	174	353
Mulegé		359											
PLANTEL 06	V	12	30	42	26	41	67	31	28	59	69	99	168
PLANTEL 07	V	28	41	69	30	34	64	31	27	58	89	102	191
GLOBAL		7,838											

DISTRIBUCIÓN POR EDAD, PLANTEL Y TURNO |2025-B

PLANTEL	RANGO DE EDAD	H	M	T	%
PLANTEL 01	14 años o menos	59	76	135	8.86%
	15 años	213	294	507	33.29%
	16 años	229	255	484	31.78%
	17 años	164	207	371	24.36%
	18 años	14	9	23	1.51%
	19 años o más	2	1	3	0.20%
TOTAL DE PLANTEL :		681	842	1,523	100.00%
PLANTEL 02	14 años o menos	32	41	73	6.81%
	15 años	156	197	353	32.93%
	16 años	174	199	373	34.79%
	17 años	102	160	262	24.44%
	18 años	5	4	9	0.84%
	19 años o más	1	1	2	0.19%
TOTAL DE PLANTEL :		470	602	1,072	100.00%
PLANTEL 03	14 años o menos	16	12	28	6.29%
	15 años	69	78	147	33.03%
	16 años	67	71	138	31.01%
	17 años	55	65	120	26.97%
	18 años	4	7	11	2.47%
	19 años o más	0	1	1	0.22%
TOTAL DE PLANTEL :		211	234	445	100.00%
PLANTEL 04	14 años o menos	31	64	95	8.82%
	15 años	149	199	348	32.31%
	16 años	142	213	355	32.96%
	17 años	110	158	268	24.88%
	18 años	3	7	10	0.93%
	19 años o más	0	1	1	0.09%
TOTAL DE PLANTEL :		435	642	1,077	100.00%

PLANTEL	RANGO DE EDAD	H	M	T	%
PLANTEL 05	14 años o menos	24	40	64	9.94%
	15 años	80	130	210	32.61%
	16 años	78	129	207	32.14%
	17 años	72	88	160	24.84%
	18 años	2	0	2	0.31%
	19 años o más	1	0	1	0.16%
TOTAL DE PLANTEL :		257	387	644	100.00%
PLANTEL 06	14 años o menos	2	10	12	7.14%
	15 años	11	24	35	20.83%
	16 años	22	40	62	36.90%
	17 años	26	24	50	29.76%
	18 años	5	1	6	3.57%
	19 años o más	3	0	3	1.79%
TOTAL DE PLANTEL :		69	99	168	100.00%
PLANTEL 07	14 años o menos	5	9	14	7.33%
	15 años	23	39	62	32.46%
	16 años	23	27	60	31.41%
	17 años	23	19	42	21.99%
	18 años	5	6	11	5.76%
	19 años o más	0	2	2	1.05%
TOTAL DE PLANTEL :		89	102	191	100.00%
PLANTEL 08	14 años o menos	14	14	28	7.93%
	15 años	49	53	102	28.90%
	16 años	47	51	98	27.76%
	17 años	57	59	116	32.86%
	18 años	4	4	8	2.27%
	19 años o más	1	0	1	0.28%
TOTAL DE PLANTEL :		172	181	353	100.00%

PLANTEL	RANGO DE EDAD	H	M	T	%
PLANTEL 09	14 años o menos	15	14	29	8.22%
	15 años	56	61	117	33.14%
	16 años	52	61	113	32.01%
	17 años	47	26	73	20.68%
	18 años	9	9	18	5.10%
	19 años o más	0	3	3	0.85%
TOTAL DE PLANTEL :		179	174	353	100.00%
PLANTEL 10	14 años o menos	34	42	76	9.58%
	15 años	97	151	248	31.27%
	16 años	102	159	261	32.91%
	17 años	86	114	200	25.22%
	18 años	0	8	8	1.01%
	19 años o más	0	0	0	0.00%
TOTAL DE PLANTEL :		319	474	793	100.00%
PLANTEL 11	14 años o menos	41	56	97	7.96%
	15 años	164	240	404	33.14%
	16 años	149	230	379	31.09%
	17 años	131	195	326	26.74%
	18 años	9	4	13	1.07%
	19 años o más	0	0	0	0.00%
TOTAL DE PLANTEL :		494	725	1,219	100.00%
TOTAL GLOBAL	14 años o menos	273	378	651	8.31%
	15 años	1,067	1,466	2,533	32.32%
	16 años	1,095	1,435	2,530	32.28%
	17 años	873	1,115	1,988	25.36%
	18 años	60	59	119	1.52%
	19 años o más	8	9	17	0.22%
		3,376	4,462	7,838	100.00%

DISTRIBUCIÓN POR EDAD Y MUNICIPIO |2025-B

MUNICIPIO	RANGO DE EDAD	H	M	T	%
MUNICIPIO DE COMONDÚ	14 años o menos	38	54	92	9.23%
	15 años	129	183	312	31.29%
	16 años	125	180	305	30.59%
	17 años	129	147	276	27.68%
	18 años	6	4	10	1.00%
	19 años o más	2	0	2	0.20%
TOTAL POR MUNICIPIO :		429	568	997	100.00%
MUNICIPIO DE MULEGÉ	14 años o menos	7	19	26	7.24%
	15 años	34	63	97	27.02%
	16 años	55	67	122	33.98%
	17 años	49	43	92	25.63%
	18 años	10	7	17	4.74%
	19 años o más	3	2	5	1.39%
TOTAL POR MUNICIPIO:		158	201	359	100.00%
MUNICIPIO DE LA PAZ	14 años o menos	116	144	260	8.16%
	15 años	446	612	1,058	33.20%
	16 años	445	556	1,001	31.41%
	17 años	350	467	817	25.64%
	18 años	27	20	47	1.47%
	19 años o más	2	2	4	0.13%
TOTAL POR MUNICIPIO:		1,386	1,801	3,187	100

MUNICIPIO	RANGO DE EDAD	H	M	T	%
MUNICIPIO DE LOS CABOS	14 años o menos	97	147	244	8.29%
	15 años	402	547	949	32.26%
	16 años	418	571	989	33.62%
	17 años	298	432	730	24.81%
	18 años	8	19	27	0.92%
	19 años o más	1	2	3	0.10%
TOTAL POR MUNICIPIO:		1,224	1,718	2,942	100.00%
MUNICIPIO DE LORETO	14 años o menos	15	14	29	8.22%
	15 años	56	61	117	33.14%
	16 años	52	61	113	32.01%
	17 años	47	26	73	20.68%
	18 años	9	9	18	5.10%
	19 años o más	0	3	3	0.85%
TOTAL POR MUNICIPIO:		179	174	353	100.00%
TOTAL GLOBAL	14 años o menos	273	378	651	8.31%
	15 años	1,067	1,466	2,533	32.32%
	16 años	1,095	1,435	2,530	32.28%
	17 años	873	1,115	1,988	25.36%
	18 años	60	59	119	1.52%
	19 años o más	8	9	17	0.22%
		3,376	4,462	7,838	100