


COLEGIO DE BACHILLERES DEL ESTADO DE BAJA CALIFORNIA SUR
CORRESPONDIENTES AL 30 DE SEPTIEMBRE 2024
NOTAS DE DISCIPLINA FINANCIERA

NOTAS DE DISCIPLINA FINANCIERA

1. Balance Presupuestario de Recursos Disponibles Negativo

	COLEGIO DE BACHILLERES DEL ESTADO DE BAJA CALIFORNIA SUR (a) Balance Presupuestario - LDF Del 1 de Enero al 30 de Septiembre de 2024 (b) (PESOS)
---	---

Concepto (c)	Estimado/ Aprobado (d)	Devengado	Recaudado/ Pagado
A. Ingresos Totales (A = A1+A2+A3)	14,600,000	13,108,277	13,108,277
A1. Ingresos de Libre Disposición	14,600,000	13,108,277	13,108,277
A2. Transferencias Federales Etiquetadas			
A3. Financiamiento Neto	0	0	0
B. Egresos Presupuestarios¹ (B = B1+B2)	544,761,656	410,495,490	372,483,890
B1. Gasto No Etiquetado (sin incluir Amortización de la Deuda Pública)	14,600,000	5,556,556	5,556,556
B2. Gasto Etiquetado (sin incluir Amortización de la Deuda Pública)	530,161,656	404,938,934	366,927,334
C. Remanentes del Ejercicio Anterior (C = C1 + C2)	0	0	0
C1. Remanentes de Ingresos de Libre Disposición aplicados en el periodo			
C2. Remanentes de Transferencias Federales Etiquetadas aplicados en el periodo			
I. Balance Presupuestario (I = A – B + C)	-530,161,656	-397,387,213	-359,375,613
II. Balance Presupuestario sin Financiamiento Neto (II = I - A3)	-530,161,656	-397,387,213	-359,375,613
III. Balance Presupuestario sin Financiamiento Neto y sin Remanentes del Ejercicio Anterior (III= II - C)	-530,161,656	-397,387,213	-359,375,613

Concepto	Aprobado	Devengado	Pagado
E. Intereses, Comisiones y Gastos de la Deuda (E = E1+E2)	0	0	0
E1. Intereses, Comisiones y Gastos de la Deuda con Gasto No Etiquetado			
E2. Intereses, Comisiones y Gastos de la Deuda con Gasto Etiquetado			
IV. Balance Primario (IV = III + E)	-530,161,656	-397,387,213	-359,375,613

Concepto	Estimado/ Aprobado	Devengado	Recaudado/ Pagado
F. Financiamiento (F = F1 + F2)	0	0	0
F1. Financiamiento con Fuente de Pago de Ingresos de Libre Disposición			
F2. Financiamiento con Fuente de Pago de Transferencias Federales Etiquetadas			
G. Amortización de la Deuda (G = G1 + G2)	0	0	0
G1. Amortización de la Deuda Pública con Gasto No Etiquetado			
G2. Amortización de la Deuda Pública con Gasto Etiquetado			
A3. Financiamiento Neto (A3 = F – G)	0	0	0


COLEGIO DE BACHILLERES DEL ESTADO DE BAJA CALIFORNIA SUR
CORRESPONDIENTES AL 30 DE SEPTIEMBRE 2024
NOTAS DE DISCIPLINA FINANCIERA

Concepto	Estimado/ Aprobado	Devengado	Recaudado/ Pagado
A1. Ingresos de Libre Disposición	14,600,000	13,108,277	13,108,277
A3.1 Financiamiento Neto con Fuente de Pago de Ingresos de Libre Disposición (A3.1 = F1 – G1)	0	0	0
F1. Financiamiento con Fuente de Pago de Ingresos de Libre Disposición	0	0	0
G1. Amortización de la Deuda Pública con Gasto No Etiquetado	0	0	0
B1. Gasto No Etiquetado (sin incluir Amortización de la Deuda Pública)	14,600,000	5,556,556	5,556,556
C1. Remanentes de Ingresos de Libre Disposición aplicados en el periodo		0	0
V. Balance Presupuestario de Recursos Disponibles (V = A1 + A3.1 – B 1 + C1)	0	7,551,721	7,551,721
VI. Balance Presupuestario de Recursos Disponibles sin Financiamiento Neto (VI = V – A3.1)	0	7,551,721	7,551,721

Concepto	Estimado/ Aprobado	Devengado	Recaudado/ Pagado
A2. Transferencias Federales Etiquetadas	0	0	0
A3.2 Financiamiento Neto con Fuente de Pago de Transferencias Federales Etiquetadas (A3.2 = F2 – G2)	0	0	0
F2. Financiamiento con Fuente de Pago de Transferencias Federales Etiquetadas	0	0	0
G2. Amortización de la Deuda Pública con Gasto Etiquetado	0	0	0
B2. Gasto Etiquetado (sin incluir Amortización de la Deuda Pública)	530,161,656	404,938,934	366,927,334
C2. Remanentes de Transferencias Federales Etiquetadas aplicados en el periodo		0	0
VII. Balance Presupuestario de Recursos Etiquetados (VII = A2 + A3.2 – B2 + C2)	-530,161,656	-404,938,934	-366,927,334
VIII. Balance Presupuestario de Recursos Etiquetados sin Financiamiento Neto (VIII = VII – A3.2)	-530,161,656	-404,938,934	-366,927,334

COLEGIO DE BACHILLERES DEL ESTADO DE BAJA CALIFORNIA SUR
CORRESPONDIENTES AL 30 DE SEPTIEMBRE 2024
NOTAS DE DISCIPLINA FINANCIERA

2. Aumento o creación de nuevo Gasto

 COLEGIO DE BACHILLERES DEL ESTADO DE BAJA CALIFORNIA SUR (a) Estado Analítico de Ingresos Detallado - LDF Del 1 de Enero al 30 de Septiembre de 2024 (b) (PESOS)						
Concepto (c)	Ingreso					Diferencia (e)
	Estimado (d)	Ampliaciones/ (Reducciones)	Modificado	Devengado	Recaudado	
Ingresos de Libre Disposición						
A. Impuestos			0			0
B. Cuotas y Aportaciones de Seguridad Social			0			0
C. Contribuciones de Mejoras			0			0
D. Derechos			0			0
E. Productos			0			0
F. Aprovechamientos			0			0
G. Ingresos por Ventas de Bienes y Prestación Servicios	14,600,000	1,603,468	16,203,468	13,108,277	13,108,277	-1,491,723
H. Participaciones (H=h1+h2+h3+h4+h5+h6+h7+h8+h9+h10+h11)	0	0	0	0	0	0
h1) Fondo General de Participaciones			0			0
h2) Fondo de Fomento Municipal			0			0
h3) Fondo de Fiscalización y Recaudación			0			0
h4) Fondo de Compensación			0			0
h5) Fondo de Extracción de Hidrocarburos			0			0
h6) Impuesto Especial Sobre Producción y Servicios			0			0
h7) 0.136% de la Recaudación Federal Participable			0			0
h8) 3.17% Sobre Extracción de Petróleo			0			0
h9) Gasolinas y Diésel			0			0
h10) Fondo del Impuesto Sobre la Renta			0			0
h11) Fondo de Estabilización de los Ingresos de las Entidades Federativas			0			0
I. Incentivos Derivados de la Colaboración Fiscal (I=i1+i2+i3+i4+i5)	0	0	0	0	0	0
i1) Tenencia o Uso de Vehículos			0			0
i2) Fondo de Compensación ISAN			0			0
i3) Impuesto Sobre Automóviles Nuevos			0			0
i4) Fondo de Compensación de Repecos-Intermedios			0			0
i5) Otros Incentivos Económicos			0			0
J. Transferencias y Asignaciones			0			0
K. Convenios	0	0	0	0	0	0
k1) Otros Convenios y Subsidios			0			0
L. Otros Ingresos de Libre Disposición (L=l1+l2)	0	0	0	0	0	0
l1) Participaciones en Ingresos Locales			0			0
l2) Otros Ingresos de Libre Disposición			0			0
I. Total de Ingresos de Libre Disposición (I=A+B+C+D+E+F+G+H+I+J+K+L)	14,600,000	1,603,468	16,203,468	13,108,277	13,108,277	-1,491,723
Ingresos Excedentes de Ingresos de Libre Disposición						
Transferencias Federales Etiquetadas						
A. Aportaciones (A=a1+a2+a3+a4+a5+a6+a7+a8)	0	0	0	0	0	0
a1) Fondo de Aportaciones para la Nómina Educativa y Gasto Operativo			0			0
a2) Fondo de Aportaciones para los Servicios de Salud			0			0
a3) Fondo de Aportaciones para la Infraestructura Social			0			0

COLEGIO DE BACHILLERES DEL ESTADO DE BAJA CALIFORNIA SUR
CORRESPONDIENTES AL 30 DE SEPTIEMBRE 2024
NOTAS DE DISCIPLINA FINANCIERA

a4) Fondo de Aportaciones para el Fortalecimiento de los Municipios y de las Demarcaciones Territoriales del Distrito Federal				0			0
a5) Fondo de Aportaciones Múltiples				0			0
a6) Fondo de Aportaciones para la Educación Tecnológica y de Adultos				0			0
a7) Fondo de Aportaciones para la Seguridad Pública de los Estados y del Distrito Federal				0			0
a8) Fondo de Aportaciones para el Fortalecimiento de las Entidades Federativas				0			0
B. Convenios (B=b1+b2+b3+b4)	0	0	0	0	0	0	0
b1) Convenios de Protección Social en Salud				0			0
b2) Convenios de Descentralización				0			0
b3) Convenios de Reasignación				0			0
b4) Otros Convenios y Subsidios				0			0
C. Fondos Distintos de Aportaciones (C=c1+c2)	0	0	0	0	0	0	0
c1) Fondo para Entidades Federativas y Municipios Productores de Hidrocarburos				0			0
c2) Fondo Minero				0			0
D. Transferencias, Asignaciones, Subsidios y Subvenciones, y Pensiones y Jubilaciones				0			0
E. Otras Transferencias Federales Etiquetadas				0			0
II. Total de Transferencias Federales Etiquetadas (II = A + B + C + D + E)	0	0	0	0	0	0	0
III. Ingresos Derivados de Financiamientos (III = A)	0	0	0	0	0	0	0
A. Ingresos Derivados de Financiamientos				0			0
IV. Total de Ingresos (IV = I + II + III)	14,600,000	1,603,468	16,203,468	13,108,277	13,108,277	-1,491,723	
Datos Informativos							
1. Ingresos Derivados de Financiamientos con Fuente de Pago de Ingresos de Libre Disposición				0			0
2. Ingresos Derivados de Financiamientos con Fuente de Pago de Transferencias Federales Etiquetadas				0			0
3. Ingresos Derivados de Financiamientos (3 = 1 + 2)	0	0	0	0	0	0	0

COLEGIO DE BACHILLERES DEL ESTADO DE BAJA CALIFORNIA SUR
CORRESPONDIENTES AL 30 DE SEPTIEMBRE 2024
NOTAS DE DISCIPLINA FINANCIERA

 COLEGIO DE BACHILLERES DEL ESTADO DE BAJA CALIFORNIA SUR (a) Estado Analítico del Ejercicio del Presupuesto de Egresos Detallado - LDF Clasificación por Objeto del Gasto (Capítulo y Concepto) Del 1 de Enero al 30 de Septiembre de 2024 (b) (PESOS)						
Concepto (c)	Egresos					Subejercicio (e)
	Aprobado (d)	Ampliaciones/ (Reducciones)	Modificado	Devengado	Pagado	
I. Gasto No Etiquetado (I=A+B+C+D+E+F+G+H+I)	14,600,000	1,603,468	16,203,468	5,556,556	5,556,556	10,646,912
A. Servicios Personales (A=a1+a2+a3+a4+a5+a6+a7)	0	0	0	0	0	0
a1) Remuneraciones al Personal de Carácter Permanente			0			0
a2) Remuneraciones al Personal de Carácter Transitorio			0			0
a3) Remuneraciones Adicionales y Especiales			0			0
a4) Seguridad Social			0			0
a5) Otras Prestaciones Sociales y Económicas			0			0
a6) Previsiones			0			0
a7) Pago de Estímulos a Servidores Públicos			0			0
B. Materiales y Suministros (B=b1+b2+b3+b4+b5+b6+b7+b8+b9)	5,177,883	116,047	5,293,930	2,358,746	2,358,746	2,935,184
b1) Materiales de Administración, Emisión de Documentos y Artículos Oficiales	3,534,741	-203,186	3,331,555	1,440,966	1,440,966	1,890,589
b2) Alimentos y Utensilios	174,869	39,111	213,980	182,526	182,526	31,455
b3) Materias Primas y Materiales de Producción y Comercialización	8,800	1,442	10,242	2,942	2,942	7,300
b4) Materiales y Artículos de Construcción y de Reparación	438,444	128,758	567,202	224,158	224,158	343,044
b5) Productos Químicos, Farmacéuticos y de Laboratorio	83,615	12,806	96,421	13,410	13,410	83,011
b6) Combustibles, Lubricantes y Aditivos	481,693	21,718	503,411	238,061	238,061	265,350
b7) Vestuario, Blancos, Prendas de Protección y Artículos Deportivos	186,864	11,176	198,040	28,050	28,050	169,990
b8) Materiales y Suministros Para Seguridad			0			0
b9) Herramientas, Refacciones y Accesorios Menores	268,857	104,221	373,078	228,634	228,634	144,445
C. Servicios Generales (C=c1+c2+c3+c4+c5+c6+c7+c8+c9)	5,634,603	1,230,132	6,864,735	2,481,919	2,481,919	4,382,816
c1) Servicios Básicos	0	37,518	37,518	7,304	7,304	30,214
c2) Servicios de Arrendamiento	0	44,398	44,398	22,698	22,698	21,700
c3) Servicios Profesionales, Científicos, Técnicos y Otros Servicios	750,220	166,737	916,957	276,230	276,230	640,727
c4) Servicios Financieros, Bancarios y Comerciales	330,500	23,553	354,053	180,825	180,825	173,228
c5) Servicios de Instalación, Reparación, Mantenimiento y Conservación	1,937,959	945,036	2,882,995	1,065,461	1,065,461	1,817,534
c6) Servicios de Comunicación Social y Publicidad	105,000	1,814	106,814	3,067	3,067	103,747
c7) Servicios de Traslado y Viáticos	1,138,964	76	1,139,040	347,358	347,358	791,682
c8) Servicios Oficiales	332,400	0	332,400	1,800	1,800	330,600
c9) Otros Servicios Generales	1,039,560	11,000	1,050,560	577,176	577,176	473,384
D. Transferencias, Asignaciones, Subsidios y Otras Ayudas (D=d1+d2+d3+d4+d5+d6+d7+d8+d9)	688,871	221,949	910,820	638,681	638,681	272,139
d1) Transferencias Internas y Asignaciones al Sector Público			0			0
d2) Transferencias al Resto del Sector Público			0			0
d3) Subsidios y Subvenciones			0			0
d4) Ayudas Sociales	688,871	221,949	910,820	638,681	638,681	272,139
d5) Pensiones y Jubilaciones			0			0
d6) Transferencias a Fideicomisos, Mandatos y Otros Análogos			0			0
d7) Transferencias a la Seguridad Social			0			0
d8) Donativos			0			0
d9) Transferencias al Exterior			0			0
E. Bienes Muebles, Inmuebles e Intangibles (E=e1+e2+e3+e4+e5+e6+e7+e8+e9)	3,098,643	35,341	3,133,984	77,211	77,211	3,056,773
e1) Mobiliario y Equipo de Administración	2,506,006	7,579	2,513,585	39,549	39,549	2,474,036
e2) Mobiliario y Equipo Educativo y Recreativo	237,460	0	237,460	0	0	237,460
e3) Equipo e Instrumental Médico y de Laboratorio	105,000	0	105,000	0	0	105,000
e4) Vehículos y Equipo de Transporte			0			0
e5) Equipo de Defensa y Seguridad			0			0
e6) Maquinaria, Otros Equipos y Herramientas	124,462	27,762	152,224	37,662	37,662	114,562
e7) Activos Biológicos			0			0
e8) Bienes Inmuebles			0			0
e9) Activos Intangibles	125,715	0	125,715	0	0	125,715
F. Inversión Pública (F=f1+f2+f3)	0	0	0	0	0	0
f1) Obra Pública en Bienes de Dominio Público			0			0
f2) Obra Pública en Bienes Propios			0			0
f3) Proyectos Productivos y Acciones de Fomento			0			0
G. Inversiones Financieras y Otras Provisiones (G=g1+g2+g3+g4+g5+g6+g7)	0	0	0	0	0	0
g1) Inversiones Para el Fomento de Actividades Productivas			0			0
g2) Acciones y Participaciones de Capital			0			0
g3) Compra de Títulos y Valores			0			0
g4) Concesión de Préstamos			0			0
g5) Inversiones en Fideicomisos, Mandatos y Otros Análogos			0			0
Fideicomiso de Desastres Naturales (Informativo)			0			0
g6) Otras Inversiones Financieras			0			0
g7) Provisiones para Contingencias y Otras Erogaciones Especiales			0			0
H. Participaciones y Aportaciones (H=h1+h2+h3)	0	0	0	0	0	0
h1) Participaciones			0			0
h2) Aportaciones			0			0
h3) Convenios			0			0
I. Deuda Pública (I=i1+i2+i3+i4+i5+i6+i7)	0	0	0	0	0	0
i1) Amortización de la Deuda Pública			0			0
i2) Intereses de la Deuda Pública			0			0
i3) Comisiones de la Deuda Pública			0			0
i4) Gastos de la Deuda Pública			0			0
i5) Costo por Coberturas			0			0
i6) Apoyos Financieros			0			5
i7) Adeudos de Ejercicios Fiscales Anteriores (ADEFAS)			0			0

COLEGIO DE BACHILLERES DEL ESTADO DE BAJA CALIFORNIA SUR
CORRESPONDIENTES AL 30 DE SEPTIEMBRE 2024
NOTAS DE DISCIPLINA FINANCIERA

II. Gasto Etiquetado (II=A+B+C+D+E+F+G+H+I)	530,161,656	2,407,949	532,569,604	404,938,934	366,927,334	127,630,670
A. Servicios Personales (A=a1+a2+a3+a4+a5+a6+a7)	515,910,866	2,407,949	518,318,804	396,136,727	358,125,127	122,182,077
a1) Remuneraciones al Personal de Carácter Permanente	197,929,315	0	197,929,315	158,386,298	158,386,298	39,543,017
a2) Remuneraciones al Personal de Carácter Transitorio			0			0
a3) Remuneraciones Adicionales y Especiales	112,978,601	0	112,978,601	89,313,006	62,729,975	23,665,595
a4) Seguridad Social	42,906,323	0	42,906,323	27,418,380	25,763,077	15,487,943
a5) Otras Prestaciones Sociales y Económicas	159,796,617	2,407,949	162,204,565	119,753,173	109,979,907	42,451,392
a6) Previsiones			0			0
a7) Pago de Estímulos a Servidores Públicos	2,300,000	0	2,300,000	1,265,870	1,265,870	1,034,130
B. Materiales y Suministros (B=b1+b2+b3+b4+b5+b6+b7+b8+b9)	1,603,954	-42,910	1,561,044	0	0	1,561,044
b1) Materiales de Administración, Emisión de Documentos y Artículos Oficiales			0			0
b2) Alimentos y Utensilios			0			0
b3) Materias Primas y Materiales de Producción y Comercialización			0			0
b4) Materiales y Artículos de Construcción y de Reparación	681,948	-42,910	639,038	0	0	639,038
b5) Productos Químicos, Farmacéuticos y de Laboratorio			0			0
b6) Combustibles, Lubricantes y Aditivos			0			0
b7) Vestuario, Blancos, Prendas de Protección y Artículos Deportivos	922,006	0	922,006	0	0	922,006
b8) Materiales y Suministros Para Seguridad			0			0
b9) Herramientas, Refacciones y Accesorios Menores			0			0
C. Servicios Generales (C=c1+c2+c3+c4+c5+c6+c7+c8+c9)	11,368,852	42,910	11,411,762	7,828,505	7,828,505	3,583,257
c1) Servicios Básicos	6,751,180	-360,890	6,390,290	3,861,822	3,861,822	2,528,468
c2) Servicios de Arrendamiento	1,536,000	-261,100	1,274,900	873,786	873,786	401,114
c3) Servicios Profesionales, Científicos, Técnicos y Otros Servicios			0			0
c4) Servicios Financieros, Bancarios y Comerciales	70,000	0	70,000	50,384	50,384	19,616
c5) Servicios de Instalación, Reparación, Mantenimiento y Conservación	2,383,846	1,292,722	3,676,568	3,042,509	3,042,509	634,059
c6) Servicios de Comunicación Social y Publicidad			0			0
c7) Servicios de Traslado y Viáticos	627,826	-627,826	0	0	0	0
c8) Servicios Oficiales			0			0
c9) Otros Servicios Generales	0	3	3	3	3	0
D. Transferencias, Asignaciones, Subsidios y Otras Ayudas (D=d1+d2+d3+d4+d5+d6+d7+d8+d9)	1,277,994	0	1,277,994	973,702	973,702	304,292
d1) Transferencias Internas y Asignaciones al Sector Público			0			0
d2) Transferencias al Resto del Sector Público			0			0
d3) Subsidios y Subvenciones			0			0
d4) Ayudas Sociales	1,277,994	0	1,277,994	973,702	973,702	304,292
d5) Pensiones y Jubilaciones			0			0
d6) Transferencias a Fideicomisos, Mandatos y Otros Análogos			0			0
d7) Transferencias a la Seguridad Social			0			0
d8) Donativos			0			0
d9) Transferencias al Exterior			0			0
E. Bienes Muebles, Inmuebles e Intangibles (E=e1+e2+e3+e4+e5+e6+e7+e8+e9)	0	0	0	0	0	0
e1) Mobiliario y Equipo de Administración			0			0
e2) Mobiliario y Equipo Educativo y Recreativo			0			0
e3) Equipo e Instrumental Médico y de Laboratorio			0			0
e4) Vehículos y Equipo de Transporte			0			0
e5) Equipo de Defensa y Seguridad			0			0
e6) Maquinaria, Otros Equipos y Herramientas			0			0
e7) Activos Biológicos			0			0
e8) Bienes Inmuebles			0			0
e9) Activos Intangibles			0			0
F. Inversión Pública (F=f1+f2+f3)	0	0	0	0	0	0
f1) Obra Pública en Bienes de Dominio Público			0			0
f2) Obra Pública en Bienes Propios			0			0
f3) Proyectos Productivos y Acciones de Fomento			0			0
G. Inversiones Financieras y Otras Provisiones (G=g1+g2+g3+g4+g5+g6+g7)	0	0	0	0	0	0
g1) Inversiones Para el Fomento de Actividades Productivas			0			0
g2) Acciones y Participaciones de Capital			0			0
g3) Compra de Títulos y Valores			0			0
g4) Concesión de Préstamos			0			0
g5) Inversiones en Fideicomisos, Mandatos y Otros Análogos			0			0
Fideicomiso de Desastres Naturales (Informativo)			0			0
g6) Otras Inversiones Financieras			0			0
g7) Provisiones para Contingencias y Otras Erogaciones Especiales			0			0
H. Participaciones y Aportaciones (H=h1+h2+h3)	0	0	0	0	0	0
h1) Participaciones			0			0
h2) Aportaciones			0			0
h3) Convenios			0			0
I. Deuda Pública (I=i1+i2+i3+i4+i5+i6+i7)	0	0	0	0	0	0
i1) Amortización de la Deuda Pública			0			0
i2) Intereses de la Deuda Pública			0			0
i3) Comisiones de la Deuda Pública			0			0
i4) Gastos de la Deuda Pública			0			0
i5) Costo por Coberturas			0			0
i6) Apoyos Financieros			0			0
i7) Adeudos de Ejercicios Fiscales Anteriores (ADEFAS)			0			0
III. Total de Egresos (III = I + II)	544,761,656	4,011,417	548,773,072	410,495,490	372,483,890	138,277,582

COLEGIO DE BACHILLERES DEL ESTADO DE BAJA CALIFORNIA SUR
CORRESPONDIENTES AL 30 DE SEPTIEMBRE 2024
NOTAS DE DISCIPLINA FINANCIERA


3. Pasivo Circulante al Cierre del Ejercicio (ESF-12)

Se informará solo al 30 de septiembre.

Ente Público Informe de cuentas por pagar y que integran el pasivo circulante al cierre del ejercicio Ejercicio 2024				
COG	Concepto	Devengado (a)	Pagado (b)	Cuentas por pagar (c) = (a-b)
	Gasto No Etiquetado	5,556,556.03	5,556,556.03	0.00
1000	Servicios Personales	0.00	0.00	0.00
2000	Materiales y Suministros	2,358,745.66	2,358,746.66	0.00
3000	Servicios Generales	2,481,919.00	2,481,919.00	0.00
4000	Transferencias, Asignaciones, Subsidios y Otras Ayudas	638,680.86	638,681.86	0.00
5000	Bienes Muebles, Inmuebles e Intangibles	77,210.51	77,210.51	0.00
6000	Inversión Pública			
7000	Inversiones Financieras y Otras Provisiones			
8000	Participaciones y Aportaciones			
9000	Deuda Pública			
	Gasto Etiquetado	404,938,933.94	366,927,334.42	38,011,599.52
1000	Servicios Personales	396,136,726.95	358,125,127.43	38,011,599.52
2000	Materiales y Suministros	0.00	0.00	0.00
3000	Servicios Generales	7,828,504.59	7,828,504.59	0.00
4000	Transferencias, Asignaciones, Subsidios y Otras Ayudas	973,702.40	973,702.40	0.00
5000	Bienes Muebles, Inmuebles e Intangibles	0.00	0.00	0.00
6000	Inversión Pública			
7000	Inversiones Financieras y Otras Provisiones			
8000	Participaciones y Aportaciones			
9000	Deuda Pública			
	Total	410,495,489.97	372,483,890.45	38,011,599.52

COLEGIO DE BACHILLERES DEL ESTADO DE BAJA CALIFORNIA SUR
CORRESPONDIENTES AL 30 DE SEPTIEMBRE 2024
NOTAS DE DISCIPLINA FINANCIERA

4. Deuda Pública y Obligaciones

 COLEGIO DE BACHILLERES DEL ESTADO DE BAJA CALIFORNIA SUR (a) Informe Analítico de la Deuda Pública y Otros Pasivos - LDF Del 1 de Enero al 30 de Septiembre de 2024 (b) (PESOS)							
Denominación de la Deuda Pública y Otros Pasivos (c)	Saldo al 31 de diciembre de 2023 (d)	Disposiciones del Periodo (e)	Amortizaciones del Periodo (f)	Revaluaciones, Reclasificaciones y Otros Ajustes (g)	Saldo Final del Periodo (h) h=d+e-f+g	Pago de Intereses del Periodo (i)	Pago de Comisiones y demás costos asociados durante el Periodo (j)
1. Deuda Pública (1=A+B)	0	0	0	0	0	0	0
A. Corto Plazo (A=a1+a2+a3)	0	0	0	0	0	0	0
a1) Instituciones de Crédito	0	0	0	0	0	0	0
a2) Títulos y Valores	0	0	0	0	0	0	0
a3) Arrendamientos Financieros	0	0	0	0	0	0	0
B. Largo Plazo (B=b1+b2+b3)	0	0	0	0	0	0	0
b1) Instituciones de Crédito	0	0	0	0	0	0	0
b2) Títulos y Valores	0	0	0	0	0	0	0
b3) Arrendamientos Financieros	0	0	0	0	0	0	0
2. Otros Pasivos	57,884,008				74,324,769		
3. Total de la Deuda Pública y Otros Pasivos	57,884,008	0	0	0	74,324,769	0	0
4. Deuda Contingente 1 (informativo)	0	0	0	0	0	0	0
A. Deuda Contingente 1					0		
B. Deuda Contingente 2					0		
C. Deuda Contingente XX					0		
5. Valor de Instrumentos Bono Cupón Cero 2 (Informativo)	0	0	0	0	0	0	0
A. Instrumento Bono Cupón Cero 1					0		
B. Instrumento Bono Cupón Cero 2					0		
C. Instrumento Bono Cupón Cero XX					0		

5. Obligaciones a Corto Plazo

Al inicio del ejercicio existía un deuda de \$57,984,007.68, correspondientes al pago de productos de nómina de la primera y segunda quincena de diciembre, cuotas del sexto bimestre de SAR-FOVISSSTE e ISSSTE del 2023, a la provisiones de prestaciones devengadas del periodo de enero a diciembre del 2023 y participaciones y aportaciones por pagar a corto plazo de diciembre 2023 y al impuestos retenidos por ISR por sueldos y salarios del mes de diciembre 2023, al cierre del mes de septiembre del 2024 la deuda asciende a un importe de \$74,324,769.00 correspondientes al pago de productos de nómina de la primera y segunda quincena de septiembre, cuotas del quinto bimestre de SAR-FOVISSSTE e ISSSTE del 2024, a la provisiones de prestaciones devengadas del periodo de enero a septiembre del 2024 y participaciones y aportaciones por pagar a corto plazo de diciembre 2024 y al impuestos retenidos por ISR por sueldos y salarios del mes de diciembre 2023 y septiembre 2024.

Se realizó el pago el 05 de enero del 2024 la segunda parte de aguinaldo del ejercicio del 2023 y productos de nómina del mes de diciembre, el 10 de enero del 2024, se realizó el pago de cuotas del sexto bimestre de SAR-FOVISSSTE e ISSSTE

COLEGIO DE BACHILLERES DEL ESTADO DE BAJA CALIFORNIA SUR
 CORRESPONDIENTES AL 30 DE SEPTIEMBRE 2024
 NOTAS DE DISCIPLINA FINANCIERA

del 2023, quedando pendiente el pago de impuestos retenidos por ISR por sueldos y salarios del mes de diciembre 2023 por un importe de \$13,758.076.00.

6. Evaluación de Cumplimiento

COLEGIO DE BACHILLERES DEL ESTADO DE BAJA CALIFORNIA BAJA CALIFORNIA SUR Endeudamiento Neto Del 01/sep./2024 Al 30/sep./2024			
Usr: IVETH Rep: rptEndeudamientoNeto			Fecha y hora de Impresión 16/oct./2024 12:37 p. m.
Identificación de Crédito o Instrumento	Contratación/Colocación A	Amortización B	Endeudamiento Neto C=A-B
Créditos Bancarios			
Total Créditos Bancarios	\$0.00	\$0.00	\$0.00
Otros Instrumentos de Deuda			
Total Otros Instrumentos de Deuda	\$0.00	\$0.00	\$0.00
Total	\$0.00	\$0.00	\$0.00

 LIC. RAMÓN NÚÑEZ MARQUEZ

DIRECTOR GENERAL

 EFREN ULISES ESPINOZA SORIANO
 JEFE DEPTO DE RECURSOS FINANCIEROS

 LUIS ANTONIO CUEDA AGUILAR

DIRECTOR ADMINISTRATIVO



Colegio de Bachilleres del Edo.
 de B.C.S.
 Dirección General

COLEGIO DE BACHILLERES DEL ESTADO DE BAJA CALIFORNIA SUR
 CORRESPONDIENTES AL 30 DE SEPTIEMBRE 2024
 NOTAS DE DISCIPLINA FINANCIERA



COLEGIO DE BACHILLERES DEL ESTADO DE BAJA CALIFORNIA
BAJA CALIFORNIA SUR
Endeudamiento Neto

Usu: IVETH
 Rep: rptEndeudamientoNeto

Del 01/ene./2024 Al 30/sep./2024

Fecha y hora de Impresión | 16/oct./2024
 12:37 p. m.

Identificación de Crédito o Instrumento	Contratación/Colocación A	Amortización B	Endeudamiento Neto C=A-B
Créditos Bancarios			
Total Créditos Bancarios	\$0.00	\$0.00	\$0.00
Otros Instrumentos de Deuda			
Total Otros Instrumentos de Deuda	\$0.00	\$0.00	\$0.00
Total	\$0.00	\$0.00	\$0.00

 LIC. RAMÓN NÚÑEZ MARQUEZ

DIRECTOR GENERAL

 LUIS ANTONIO OJEDA AGUILAR

DIRECTOR ADMINISTRATIVO

 EFRÉN ULISES ESPINOZA SORIANO
 JEFE DEPTO. DE RECURSOS FINANCIEROS



Colegio de Bachilleres del Edo
 de B.C.S.
 Dirección General