

4.2 PRESENTACIÓN DEL INFORME FINANCIERO 2022.



SEP
SECRETARÍA
DE EDUCACIÓN
PÚBLICA



Colegio de Bachilleres del Estado de Baja California Sur



INFORME FINANCIERO Ejercicio Presupuestal 2022

La Paz, Baja California Sur, a 14 de marzo de 2023

Contenido.

I.	Presentación	
	A) Antecedentes.	03
	B) Misión y Visión.	03
	C) Información operativa relevante.	04
II.	Información Contable	
	1) Estado de Situación Financiera.	07
	2) Estado de Actividades.	11
	3) Notas a los Estados Financieros	
	A. De Desglose.	13
	B. De Gestión Administrativa.	21
	4) Balanza de Comprobación.	23
III.	Información Presupuestaria	
	1) Estado Analítico de Ingresos.	27
	2) Estado Analítico del Ejercicio del Presupuesto de Egresos (Clasificación por Objeto del Gasto).	33
	3) Reporte de Avance Programático-Presupuestal por Capítulo.	35
	4) Estado del Ejercicio del Presupuesto de Egresos Por Fuente de Financiamiento.	47
	5) Reporte de Avance Programático-Presupuestal por Fuente de Financiamiento.	49
IV.	Información Programática	
	1) Gasto por Categoría Programática.	61
	2) Programas y Proyectos de Inversión.	62
	3) Avance Programático.	631
	4) Proporción Gasto Programable.	71
	5) Proporción Gasto de Operación (Corriente).	73
	6) Proporción Gasto de Inversión y/o Capital.	75
	7) Proporción Gasto No Programable.	77
V.	Información Adicional	
	1) Reporte del Sistema de Recursos Federales Transferidos (SRFT).	80
	2) Informe Artículo 36 del Presupuesto de Egresos de la Federación.	86
	3) Reporte Resultado SEVAC.	93
VI.	Comentarios Finales	
	1) Comentarios Finales del Análisis Programático - Presupuestal del Ejercicio 2022.	95



I. Presentación

I. Presentación.

A) Antecedentes.

Colegio de Bachilleres del Estado de Baja California Sur, organismo público descentralizado del Gobierno del Estado, atiende la demanda de servicios de educación media superior a través de once (11) planteles con servicio presencial en sistema escolarizado distribuidos en los cinco municipios que conforman nuestro Estado; tenemos además ocho (8) planteles incorporados con reconocimiento de validez oficial de estudios (RVOE), seis (6) en la ciudad de La Paz y dos (2) en el municipio de Los Cabos y contamos con una (1) Unidad del Sistema de Enseñanza Abierta (SEA), que atiende en ambos turnos, ubicada en la población de La Paz, además de que en cada plantel del resto de los municipios de la entidad, igualmente se atiende a quienes demandan esta modalidad para cursar el bachillerato, esto a través de la aplicación de exámenes exprofeso para acreditación; es importante mencionar que somos centro de registro y aplicación del examen CENEVAL para la acreditación de nivel medio superior correspondiente al Acuerdo 286. Para ello se desarrollan dos programas: Administración central y Atención a la demanda. El primero enfocado a la gestión, la supervisión y el control de los procesos administrativos. El segundo, dedicado a los servicios educativos de cobertura y calidad.

Para el ejercicio 2022, el Colegio contó con una plantilla de personal de 646 trabajadores, de los cuales 298 son mujeres y 348 son hombres, 325 realizan funciones administrativas, 295 trabajo docente y 26 realizan ambos cargos. Todos ellos incorporados al régimen de seguridad social correspondiente.

I. Presentación.

B) Misión y Visión.

Misión

Ofrecer una formación educativa integral a través de un servicio de calidad, permitiendo a nuestros alumnos egresados el acceso a niveles superiores de estudio y/o su incorporación al sector laboral, logrando con ello la realización de su proyecto de vida y superación personal.

Visión

Ser una institución de excelencia educativa con gran prestigio y reconocimiento, por la formación integral que ofrece a sus estudiantes a través de un enfoque basado en el desarrollo de competencias con apego al modelo educativo vigente.

I. Presentación.

C) Información operativa relevante.

En términos de cobertura, seguimos ubicándonos como una de las Instituciones de Nivel Medio Superior con mayor demanda y presencia en el Estado, no sólo en términos de la cantidad de alumnos atendidos: 7,585 (siete mil quinientos ochenta y cinco). Correspondiendo en la Modalidad escolarizada, planteles propios, la cantidad de 7,365 (siete mil trescientos sesenta y cinco) y 220 (doscientos veinte) en el Sistema de Enseñanza Abierta (SEA), sino como la institución que oferta más diversidad de modalidades — Escolarizada, Abierta y mediante examen Ceneval (acuerdo 286) — para la obtención del grado de Bachillerato General con Capacitación para el Trabajo.

En lo que respecta a los principales Indicadores Educativos del Sistema Escolarizado, según datos al 01 de marzo del 2023, de Fin de Semestre 2022-B de nuestro Sistema de Control Escolar (SICE), presentamos con beneplácito los siguientes resultados: índice de reprobación de 22.18%, por debajo 6 puntos porcentuales que el obtenido por el Colegio el año inmediato anterior; el Abandono intracurricular (entre semestres) fue de 3.91%, el cual indica que vamos recuperando la permanencia de los alumnos en la escuela, toda vez que el Abandono intercurricular (en el ciclo escolar) que fue de 10.86%; esto viene a impactar directamente en otro de los indicadores importantes de toda instancia educativa, que es la eficiencia terminal donde registramos un resultado de 77.07%, de los más altos en la entidad.

Estos indicadores de desempeño educativo son el resultado de acciones conjuntas entre las diversas instancias que conforman nuestra institución, así como de la implementación de diversos programas y acciones en planteles de manera coordinada, tanto de índole federal como estatales y de la propia vinculación permanente de nuestro Colegio con

diversas instancias: Yo no Abandono, Construye T, Modelo de Vinculación Interinstitucional, Programa Integral de Tutorías, Jóvenes a Bordo, entre otros.

Acción fundamental en la consecución de resultados positivos lo ha representado el hecho de que nuestra planta docente siguió presentando avances y resultados significativos en materia de Actualización y Formación, en la Estrategia Nacional de Formación Continua de Profesores de Educación Media Superior.

Todos los Objetivos, Metas y Líneas de acción que desarrollamos y hemos plasmado en nuestro Plan de Desarrollo Institucional, van encaminadas al logro de más y mejores resultados académicos y administrativos, estamos comprometidos con la Comunidad Escolar de la cual formamos parte, somos conscientes de nuestra responsabilidad como instancia formadora de egresados competentes, los buenos resultados obtenidos hasta hoy en día, nos impulsa a seguir mejorando y trabajar con estándares de calidad bien definidos en los Planes de Mejora Continua de Planteles y los Programas de Trabajo de las diversas instancias que integran el Colegio.

Por lo anterior, presentamos a los Honorables miembros de la Junta Directiva del Colegio, los estados financieros del ejercicio 2022, en los que se muestran los resultados de las operaciones que se realizaron en nuestra institución.

En la presentación de la información financiera, se da cumplimiento a lo establecido por las normas y metodologías para la emisión de la información financiera y la estructura de los estados financieros básicos del ente público y características de sus notas, emitidas por el CONAC en diciembre de 2009 y actualizadas al año 2022.



II. Información Contable

II. Información Contable.

1) Estado de Situación Financiera.

Parte 1

COLEGIO DE BACHILLERES DEL ESTADO DE BAJA CALIFORNIA SUR BAJA CALIFORNIA SUR

Estado de Situación Financiera

Al 31/dic./2022
(Cifras en Pesos)

Fecha y hora de Impresión 11/feb./2023 12:06 p. m.

Utr: rpiEstadoSituacionFinanciera
Rep: rptEstadoSituacionFinanciera




CONCEPTO	2022	2021	CONCEPTO	2022	2021
ACTIVO CIRCULANTE			PASIVO CIRCULANTE		
EFFECTIVO Y EQUIVALENTES	\$7,738,770.88	\$1,722,251.10	CUENTAS POR PAGAR A CORTO PLAZO	\$38,062,756.84	\$24,797,937.33
DERECHOS A RECIBIR EFECTIVO O EQUIVALENTES	\$33,177,184.34	\$12,610,627.18	DOCUMENTOS POR PAGAR A CORTO PLAZO	\$0.00	\$0.00
DERECHOS A RECIBIR BIENES O SERVICIOS	\$0.00	\$0.00	PORCIÓN A CORTO PLAZO DE LA DEUDA PÚBLICA A	\$0.00	\$0.00
INVENTARIOS	\$0.00	\$0.00	TÍTULOS Y VALORES A CORTO PLAZO	\$0.00	\$0.00
ALMACENES	\$3,619,715.69	\$3,094,406.33	PASIVOS DIFERIDOS A CORTO PLAZO	\$0.00	\$0.00
ESTIMACIÓN POR PERDIDA O DETERIORO DE ACTIVOS	\$0.00	\$0.00	FONDOS Y BIENES DE TERCEROS EN GARANTÍA Y/O	\$0.00	\$0.00
OTROS ACTIVOS CIRCULANTES	\$0.00	\$0.00	PROVISIONES A CORTO PLAZO	\$0.00	\$0.00
Total de Activos Circulantes	\$44,535,670.91	\$17,427,284.61	Total de Pasivos Circulantes	\$38,062,756.84	\$24,797,937.33
ACTIVO NO CIRCULANTE			PASIVO NO CIRCULANTE		
INVERSIONES FINANCIERAS A LARGO PLAZO	\$0.00	\$0.00	CUENTAS POR PAGAR A LARGO PLAZO	\$0.00	\$0.00
DERECHOS A RECIBIR EFECTIVO O EQUIVALENTES A	\$0.00	\$0.00	DOCUMENTOS POR PAGAR A LARGO PLAZO	\$0.00	\$0.00
BIENES INMUEBLES, INFRAESTRUCTURA Y	\$10,473,571.76	\$10,473,571.76	DEUDA PÚBLICA A LARGO PLAZO	\$0.00	\$0.00
BIENES MUEBLES	\$44,970,895.79	\$51,019,633.64	PASIVOS DIFERIDOS A LARGO PLAZO	\$0.00	\$0.00
ACTIVOS INTANGIBLES	\$155,645.26	\$227,987.26	FONDOS Y BIENES DE TERCEROS EN GARANTÍA Y/O	\$0.00	\$0.00
DEPRECIACIÓN, DETERIORO Y AMORTIZACIÓN	-\$40,204,510.93	-\$34,478,734.31	PROVISIONES A LARGO PLAZO	\$0.00	\$0.00
ACTIVOS DIFERIDOS	\$168,832.00	\$168,832.00	Total de Pasivos No Circulantes	\$0.00	\$0.00
ESTIMACIÓN POR PERDIDA O DETERIORO DE ACTIVOS	\$0.00	\$0.00	Total del Pasivo	\$38,062,756.84	\$24,797,937.33
OTROS ACTIVOS NO CIRCULANTES	\$0.00	\$0.00	HACIENDA PÚBLICA/ PATRIMONIO		
Total de Activos No Circulantes	\$15,564,373.88	\$27,411,290.35	HACIENDA PÚBLICA/PATRIMONIO CONTRIBUIDO		
Total del Activo	\$60,100,044.79	\$44,838,574.96	HACIENDA PÚBLICA/PATRIMONIO CONTRIBUIDO	\$18,501,692.47	\$24,713,986.90
			APORTACIONES	\$18,501,692.47	\$22,441,803.28
			DONACIONES DE CAPITAL	\$0.00	\$2,272,386.62
			ACTUALIZACIÓN DE LA HACIENDA PÚBLICA/PATRIMONIO	\$0.00	\$0.00
			HACIENDA PÚBLICA/PATRIMONIO GENERADO	\$3,535,595.48	-\$4,673,352.27
			RESULTADOS DEL EJERCICIO (AHORRO/DESAHORRO)	\$23,469,913.05	\$0.00
			RESULTADOS DE EJERCICIOS ANTERIORES	-\$19,934,317.57	-\$4,673,352.27
			REVALUOS	\$0.00	\$0.00
			RESERVAS	\$0.00	\$0.00

*Importe Basados en Saldos Iniciales

II. Información Contable.

1) Estado de Situación Financiera.

Parte 2



COLEGIO DE BACHILLERES DEL ESTADO DE BAJA CALIFORNIA SUR
BAJA CALIFORNIA SUR

Estado de Situación Financiera
Al 31/dic./2022
(Cifras en Pesos)

Fecha y hora de Impresión: 11/feb./2023 12:06 p. m.

CONCEPTO	2022	2021	CONCEPTO	2022	2021
			RECTIFICACIONES DE RESULTADOS DE EJERCICIOS	\$0.00	\$0.00
			EXCESO O INSUFICIENCIA EN LA ACTUALIZACIÓN DE LA	\$0.00	\$0.00
			RESULTADO POR POSICIÓN MONETARIA	\$0.00	\$0.00
			RESULTADO POR TENENCIA DE ACTIVOS NO	\$0.00	\$0.00
			Total Hacienda Pública/Patrimonio	\$22,037,287.95	\$20,040,637.63
			Total del Pasivo y Hacienda Pública/Patrimonio	\$60,100,044.79	\$44,838,574.96

*Importe Basados en Saldos Iniciales

II. Información Contable.

1) Estado de Situación Financiera.

Parte 3

CONCEPTO		2022		2021	
		2022	2021	2021	2021
CUENTAS DE ORDEN CONTABLES					
VALORES		\$0.00	\$0.00	\$0.00	\$0.00
VALORES EN CUSTODIA		\$0.00	\$0.00	\$0.00	\$0.00
CUSTODIA DE VALORES		\$0.00	\$0.00	\$0.00	\$0.00
INSTRUMENTOS DE CRÉDITO PRESTADOS A		\$0.00	\$0.00	\$0.00	\$0.00
PRÉSTAMO DE INSTRUMENTOS DE CRÉDITO A		\$0.00	\$0.00	\$0.00	\$0.00
INSTRUMENTOS DE CRÉDITO RECIBIDOS EN GARANTÍA		\$0.00	\$0.00	\$0.00	\$0.00
GARANTÍA DE CRÉDITOS RECIBIDOS DE LOS		\$0.00	\$0.00	\$0.00	\$0.00
EMISIÓN DE OBLIGACIONES		\$0.00	\$0.00	\$0.00	\$0.00
AUTORIZACIÓN PARA LA EMISIÓN DE BONOS, TÍTULOS Y		\$0.00	\$0.00	\$0.00	\$0.00
AUTORIZACIÓN PARA LA EMISIÓN DE BONOS, TÍTULOS Y		\$0.00	\$0.00	\$0.00	\$0.00
EMISIONES AUTORIZADAS DE LA DEUDA PÚBLICA		\$0.00	\$0.00	\$0.00	\$0.00
SUSCRIPCIÓN DE CONTRATOS DE PRÉSTAMOS Y OTRAS		\$0.00	\$0.00	\$0.00	\$0.00
SUSCRIPCIÓN DE CONTRATOS DE PRÉSTAMOS Y OTRAS		\$0.00	\$0.00	\$0.00	\$0.00
CONTRATOS DE PRÉSTAMOS Y OTRAS OBLIGACIONES		\$0.00	\$0.00	\$0.00	\$0.00
AVALES Y GARANTÍAS		\$0.00	\$0.00	\$0.00	\$0.00
AVALES AUTORIZADOS		\$0.00	\$0.00	\$0.00	\$0.00
AVALES FIRMADOS		\$0.00	\$0.00	\$0.00	\$0.00
FIANZAS Y GARANTÍAS RECIBIDAS POR DEUDAS A		\$0.00	\$0.00	\$0.00	\$0.00
FIANZAS Y GARANTÍAS RECIBIDAS		\$0.00	\$0.00	\$0.00	\$0.00
FIANZAS OTORGADAS PARA RESPALDAR OBLIGACIONES		\$0.00	\$0.00	\$0.00	\$0.00
FIANZAS OTORGADAS DEL GOBIERNO PARA RESPALDAR		\$0.00	\$0.00	\$0.00	\$0.00
JUICIOS		\$0.00	\$0.00	\$0.00	\$0.00
DEMANDAS JUDICIAL EN PROCESO DE RESOLUCIÓN		\$0.00	\$0.00	\$0.00	\$0.00
RESOLUCIÓN DE DEMANDAS EN PROCESO JUDICIAL		\$0.00	\$0.00	\$0.00	\$0.00
INVERSIÓN MEDIANTE PROYECTOS PARA PRESTACIÓN DE		\$0.00	\$0.00	\$0.00	\$0.00
CONTRATOS PARA INVERSIÓN MEDIANTE PROYECTOS		\$0.00	\$0.00	\$0.00	\$0.00
INVERSIÓN PÚBLICA CONTRATADA MEDIANTE		\$0.00	\$0.00	\$0.00	\$0.00
BIENES EN CONCESIONADOS O EN COMODATO		\$0.00	\$0.00	\$0.00	\$0.00
BIENES BAJO CONTRATO EN CONCESIÓN		\$0.00	\$0.00	\$0.00	\$0.00
CONTRATO DE CONCESIÓN POR BIENES		\$0.00	\$0.00	\$0.00	\$0.00
BIENES BAJO CONTRATO EN COMODATO		\$0.00	\$0.00	\$0.00	\$0.00

*Importe Basados en Saldos Iniciales

II. Información Contable.

1) Estado de Situación Financiera.

Parte 4


COLEGIO DE BACHILLERES DEL ESTADO DE BAJA CALIFORNIA SUR
BAJA CALIFORNIA SUR
Estado de Situación Financiera
Al 31/dic./2022
 (Cifras en Pesos)

Fecha y hora de Impresión | 11/feb./2023 | 12:06 p. m.

Usr: EFRENULISES
Rep: rptEstadoSituacionFinanciera

CONCEPTO	2022	2021
CUENTAS DE ORDEN PRESUPUESTARIAS		
LEY DE INGRESOS		
LEY DE INGRESOS ESTIMADA	\$415,377,480.52	\$370,644,146.28
LEY DE INGRESOS POR EJECUTAR	\$4,725,397.13	\$6,813,746.62
MODIFICACIONES A LA LEY DE INGRESOS ESTIMADA	\$109,614,036.77	\$99,076,506.54
LEY DE INGRESOS DEVENGADA	\$520,266,120.16	\$452,906,906.20
LEY DE INGRESOS RECAUDADA	\$487,090,812.16	\$452,906,906.20
PRESUPUESTO DE EGRESOS		
PRESUPUESTO DE EGRESOS APROBADO	\$415,377,480.52	\$370,644,146.28
PRESUPUESTO DE EGRESOS POR EJERCER	\$4,715,392.44	\$7,606,234.89
MODIFICACIONES AL PRESUPUESTO DE EGRESOS	\$94,474,086.77	\$69,076,506.54
PRESUPUESTO DE EGRESOS COMPROMETIDO	\$505,136,184.85	\$452,114,417.93
PRESUPUESTO DE EGRESOS DEVENGADO	\$500,818,246.01	\$449,970,807.41
PRESUPUESTO DE EGRESOS EJERCIDO	\$500,818,246.01	\$449,970,807.41
PRESUPUESTO DE EGRESOS PAGADO	\$482,393,708.53	\$440,805,217.38

"Bajo protesta de decir verdad declaramos que los Estados Financieros y sus notas, son razonablemente correctos y son responsabilidad del emisor".

DR. RAMON NUNEZ MARQUEZ
DIRECTOR GENERAL

EFRENULISES ESPINOZA SORIANO
JEFE DEPTO DE RECURSOS FINANCIEROS

LUIS ANTONIO OJEDA AGUILAR
DIRECTOR ADMINISTRATIVO



Collegio de Bachilleres del Edo.
de B.C.S.
Dirección General

*Importe Basados en Salidos Iniciales

II. Información Contable.

2) Estado de Actividades.

Parte 1



**COLEGIO DE BACHILLERES DEL ESTADO DE BAJA CALIFORNIA
BAJA CALIFORNIA SUR**

Estado de Actividades

Del 01/ene./2022 al 31/dic./2022

(Cifras en Pesos)

Usr: EFRENULISES

Rep: rptEstadoActividades


Fecha y hora de Impresión 11/feb./2023
11:59 a. m.

Concepto	2022	2021
INGRESOS Y OTROS BENEFICIOS		
INGRESOS DE GESTIÓN	\$11,770,598.20	\$9,366,816.76
IMPUESTOS	\$0.00	\$0.00
CUOTAS Y APORTACIONES DE SEGURIDAD SOCIAL	\$0.00	\$0.00
CONTRIBUCIONES DE MEJORAS	\$0.00	\$0.00
DERECHOS	\$0.00	\$0.00
PRODUCTOS	\$0.00	\$0.00
APROVECHAMIENTOS	\$0.00	\$0.00
INGRESOS POR VENTA DE BIENES Y PRESTACIÓN DE SERVICIOS	\$11,770,598.20	\$9,366,816.76
PARTICIPACIONES, APORTACIONES, CONVENIOS, INCENTIVOS DERIVADOS DE LA COLABORACIÓN FISCAL, FONDOS DISTINTOS DE APORTACIONES, TRANSFERENCIAS, ASIGNACIONES, SUBSIDIOS Y SUBVENCIONES, Y PENSIONES Y JUBILACIONES	\$508,495,521.96	\$443,540,089.44
PARTICIPACIONES, APORTACIONES, CONVENIOS, INCENTIVOS DERIVADOS DE LA COLABORACIÓN FISCAL Y FONDOS DISTINTOS DE APORTACIONES	\$508,495,521.96	\$443,540,089.44
TRANSFERENCIAS, ASIGNACIONES, SUBSIDIOS Y SUBVENCIONES, Y PENSIONES Y JUBILACIONES	\$0.00	\$0.00
OTROS INGRESOS Y BENEFICIOS	\$0.00	\$0.00
INGRESOS FINANCIEROS	\$0.00	\$0.00
INCREMENTO POR VARIACIÓN DE INVENTARIOS	\$0.00	\$0.00
DISMINUCIÓN DEL EXCESO DE ESTIMACIONES POR PÉRDIDA O DETERIORO U OBSOLESCENCIA	\$0.00	\$0.00
DISMINUCIÓN DEL EXCESO DE PROVISIONES	\$0.00	\$0.00
OTROS INGRESOS Y BENEFICIOS VARIOS	\$0.00	\$0.00
Total de Ingresos y Otros Beneficios	\$520,266,120.16	\$452,906,906.20
GASTOS Y OTRAS PÉRDIDAS		
GASTOS DE FUNCIONAMIENTO	\$494,887,744.53	\$447,607,204.06
SERVICIOS PERSONALES	\$459,063,135.35	\$430,496,600.84
MATERIALES Y SUMINISTROS	\$3,819,921.23	\$3,695,956.49
SERVICIOS GENERALES	\$32,004,687.95	\$13,414,646.73
TRANSFERENCIAS, ASIGNACIONES, SUBSIDIOS Y OTRAS AYUDAS	\$1,908,462.58	\$1,696,893.50
TRANSFERENCIAS INTERNAS Y ASIGNACIONES AL SECTOR PÚBLICO	\$0.00	\$0.00
TRANSFERENCIAS AL RESTO DEL SECTOR PÚBLICO	\$0.00	\$0.00
SUBSIDIOS Y SUBVENCIONES	\$6,000.00	\$396,000.00
AYUDAS SOCIALES	\$1,902,462.58	\$1,300,893.50
PENSIONES Y JUBILACIONES	\$0.00	\$0.00
TRANSFERENCIAS A FIDEICOMISOS, MANDATOS Y CONTRATOS ANÁLOGOS	\$0.00	\$0.00
TRANSFERENCIAS A LA SEGURIDAD SOCIAL	\$0.00	\$0.00
DONATIVOS	\$0.00	\$0.00
TRANSFERENCIAS AL EXTERIOR	\$0.00	\$0.00
PARTICIPACIONES Y APORTACIONES	\$0.00	\$0.00
PARTICIPACIONES	\$0.00	\$0.00
APORTACIONES	\$0.00	\$0.00
CONVENIOS	\$0.00	\$0.00
INTERESES, COMISIONES Y OTROS GASTOS DE LA DEUDA PÚBLICA	\$0.00	\$0.00
INTERESES DE LA DEUDA PÚBLICA	\$0.00	\$0.00
COMISIONES DE LA DEUDA PÚBLICA	\$0.00	\$0.00
GASTOS DE LA DEUDA PÚBLICA	\$0.00	\$0.00
COSTO POR COBERTURAS	\$0.00	\$0.00
APOYOS FINANCIEROS	\$0.00	\$0.00
OTROS GASTOS Y PÉRDIDAS EXTRAORDINARIAS	\$0.00	\$0.00
ESTIMACIONES, DEPRECIACIONES, DETERIOROS, OBSOLESCENCIA Y AMORTIZACIONES	\$0.00	\$0.00
PROVISIONES	\$0.00	\$0.00
DISMINUCIÓN DE INVENTARIOS	\$0.00	\$0.00
AUMENTO POR INSUFICIENCIA DE ESTIMACIONES POR PÉRDIDA O DETERIORO U OBSOLESCENCIA	\$0.00	\$0.00
AUMENTO POR INSUFICIENCIA DE PROVISIONES	\$0.00	\$0.00

II. Información Contable.

2) Estado de Actividades.

Parte 2

**COLEGIO DE BACHILLERES DEL ESTADO DE BAJA CALIFORNIA**
BAJA CALIFORNIA SUR
Estado de Actividades

Usu: EFRENULISES
Rep: rptEstadoActividades

Del 01/ene./2022 al 31/dic./2022
(Cifras en Pesos)

Fecha y hora de Impresión | 11/feb./2023
11:59 a. m.

Concepto	2022	2021
OTROS GASTOS	\$0.00	\$0.00
INVERSIÓN PÚBLICA	\$0.00	\$0.00
INVERSIÓN PÚBLICA NO CAPITALIZABLE	\$0.00	\$0.00
Total de Gastos y otras Pérdidas	\$496,796,207.11	\$449,304,097.56
Resultado del Ejercicio (Ahorro/Desahorro)	\$23,469,913.05	\$3,602,808.64

"Bajo protesta de decir verdad declaramos que los Estados Financieros y sus notas, son razonablemente correctos y son responsabilidad del emisor".

LIC. RAMÓN NÚÑEZ MARQUEZ
DIRECTOR GENERAL

LUIS ANTONIO OJEDA AGUILAR
DIRECTOR ADMINISTRATIVO

EFREN ULISES ESPINOZA SORIANO
JEFE DEPTO DE RECURSOS FINANCIEROS



Colegio de Bachilleres del Edo.
de B.C.S.
Dirección General

II. Información Contable.

3) Notas a los Estados Financieros.

De Desglose.

1.- RELACIÓN DE CUENTAS BANCARIAS OPERADAS EN EL EJERCICIO 2022.

CUENTA	NUMERO DE CUENTA BANCARIA Y TIPO DE RECURSO	IMPORTE	IMPORTE TOTAL
1112	BANCOS/TESORERÍA		\$7,706,331.88
1112-01	BANCOMER		\$164,873.98
1112-01-01	BANCOMER CTA 4475614664 INGRESOS PROPIOS	\$64,207.84	
1112-01-02	BANCOMER CTA 0195228573 PL 09 INGRESOS PROPIOS	\$25,186.02	
1112-01-03	BANCOMER CTA 01108953187 FEDERAL Y ESTATAL	\$75,480.12	
1112-02	BANORTE		\$7,302,557.54
1112-02-01	CTA 0130420648 SUBSIDIO ESTATAL	\$5,234,321.16	
1112-02-02	CTA 0143414629 INGRESOS PROPIOS	\$1,442,299.59	
1112-02-03	CTA 0131009488 PL 01 INGRESOS PROPIOS	\$187,774.76	
1112-02-04	CTA 0131009581 PL 02 INGRESOS PROPIOS	\$51,978.99	
1112-02-05	CTA 0131009518 PL 03 INGRESOS PROPIOS	\$20,398.98	
1112-02-06	CTA 0131009545 PL 04 INGRESOS PROPIOS	\$38,014.71	
1112-02-07	CTA 0640423997 PL 10 INGRESOS PROPIOS	\$45,588.12	
1112-02-08	CTA 0675878928 PL 11 INGRESOS PROPIOS	\$130,532.58	
1112-02-16	CTA 1166347826 PROGRAMA U080 2022	\$12,517.53	
1112-02-17	CTA 1166347817 ESTATAL EXTRAORDINARIA	\$20,980.69	
1112-02-18	CTA 1163515905 ESTATAL U006	\$28,063.41	
1112-02-19	CTA 1163515893 FEDERAL U006	\$15,087.02	
1112-02-20	CTA 1164869324 COBACHBCS PATROCINIO	\$15,000.00	
1112-02-21	CTA 1178744370 FEDERAL U006	\$15,000.00	
1112-02-22	CTA 1178744389 ESTATAL U006	\$15,000.00	
1112-02-23	CTA 1178744398 ESTATAL EXTRAORDINARIO	\$15,000.00	
1112-02-24	CTA 1178744400 PROGRAMA U080 2023	\$15,000.00	
1112-03	BANAMEX		\$238,900.36
1112-03-01	BANAMEX CTA 80761	\$80,679.24	
1112-03-02	BANAMEX CTA 282-7343601 PL 05	\$37,486.75	
1112-03-03	BANAMEX CTA 291-7530109 PL 06	\$23,925.85	
1112-03-04	BANAMEX CTA 473-7516925 PL 07	\$80,745.29	
1112-03-05	BANAMEX CTA 282-7389113 PL 08	\$16,063.23	

2.- RELACIÓN DE CUENTAS POR COBRAR A CORTO PLAZO AL 31 DE DICIEMBRE DEL 2022.

Cuenta	CUENTA Y CONCEPTO DEL ADEUDO	IMPORTE PARCIAL	IMPORTE TOTAL	ACLARACIÓN DE ADEUDO
1122-01	CUENTAS POR COBRAR CORTO PLAZO		\$33,177,184.34	
1122-01-002	SUBSIDIO AL SALARIO PERSONAL		\$1,876.34	POR APLICAR EN IMPUESTOS DICIEMBRE 2022
1122-01-092	APORTACIONES ESTATALES POR RECUPERAR A CP 2022		\$33,175,308.00	RECURSOS 2022 RADICADOS EN EL 2023.

II. Información Contable.

3) Notas a los Estados Financieros.

De Desglose.

3.- RELACIÓN DE SERVICIOS PERSONALES PROVISIONADOS POR PAGAR A CORTO PLAZO AL 31 DE DICIEMBRE DEL 2022.

Cuenta	CONCEPTO	IMPORTE PARCIAL	IMPORTE TOTAL	ACLARACIÓN
2111	SERVICIOS PERSONALES POR PAGAR A CORTO PLAZO		\$9,722,232.53	
2111-3	Remuneraciones Adicionales y Especiales por Pagar a CP			
2111-3-13202	PRESTACIÓN DE FIN DE AÑO AGUINALDO		\$9,722,232.53	
2111-3-13202-01	PLANTEL 01 8 DE OCTUBRE	\$2,064,720.05		
2111-3-13202-02	PLANTEL 02 SAN JOSÉ DEL CABO	\$882,547.28		
2111-3-13202-03	PLANTEL 03 ESTERITO	\$414,190.99		
2111-3-13202-04	PLANTEL 04 CABO SAN LUCAS	\$909,936.04		
2111-3-13202-05	PLANTEL 05 CD. CONSTITUCIÓN	\$625,912.27		
2111-3-13202-06	PLANTEL 06 SANTA ROSALÍA	\$257,743.51		
2111-3-13202-07	PLANTEL 07 GUERRERO NEGRO	\$184,823.83		
2111-3-13202-08	PLANTEL 08 CD. CONSTITUCIÓN	\$529,612.85		
2111-3-13202-09	PLANTEL 09 LORETO	\$246,589.84		
2111-3-13202-10	PLANTEL 10 LAS PALMAS CABO SAN LUCAS	\$337,127.67		
2111-3-13202-11	PLANTEL 11 LA PAZ	\$1,130,801.47		
2111-3-13202-12	SEA UNIDAD 01 8 DE OCTUBRE	\$266,578.39		
2111-3-13202-14	DIRECCION GENERAL	\$257,553.85		
2111-3-13202-15	DIRECCION ADMINISTRATIVA	\$514,300.00		
2111-3-13202-16	DIRECCION ACADÉMICA	\$703,344.76		
2111-3-13202-19	DIRECCION DE PLANEACION	\$216,430.74		
2111-3-13202-20	COORDINACIÓN DE ZONA SUR Y NORTE	\$180,018.99		

PAGADOS EL 10 DE ENERO DEL 2023
RECURSOS 2022

II. Información Contable.

3) Notas a los Estados Financieros.

De Desglose.

4.- RELACIÓN DE RETENCIONES DE IMPUESTOS Y CUOTAS POR PAGAR AL 31 DE DICIEMBRE DEL 2022. PARTE 1.

Cuenta	CONCEPTO	IMPORTE PARCIAL	IMPORTE TOTAL	ACLARACIÓN
2117	RETENCIONES Y CONTRIBUCIONES POR PAGAR A CORTO PLAZO		\$22,690,545.61	
2117-01	RETENCIONES Y CONTRIBUCIONES DE NOMINAS POR PAGAR A C.P.			
2117-01-001	I.S.R. SOBRE SUELDOS Y SALARIOS		\$16,516,603.31	
2117-01-001-01	PLANTEL 01 8 DE OCTUBRE	\$3,152,567.45		PENDIENTE DE PAGAR A LA FECHA POR FALTA DE RECURSOS Y EN PROCESO DE REVISION POR EL SAT PARA DETERMINACION DE ACTUALIZACIONES, RECARGOS Y PENALIZACION POR FALTA DE PAGO.
2117-01-001-02	PLANTEL 02 SAN JOSÉ DEL CABO	\$1,688,578.02		
2117-01-001-03	PLANTEL 03 ESTERITO	\$913,296.77		
2117-01-001-04	PLANTEL 04 CABO SAN LUCAS	\$1,979,325.31		
2117-01-001-05	PLANTEL 05 CD. CONSTITUCIÓN	\$1,088,393.55		
2117-01-001-06	PLANTEL 06 SANTA ROSALÍA	\$454,209.00		
2117-01-001-07	PLANTEL 07 GUERRERO NEGRO	\$370,312.81		
2117-01-001-08	PLANTEL 08 CD. CONSTITUCIÓN	\$813,081.60		
2117-01-001-09	PLANTEL 09 LORETO	\$507,759.05		
2117-01-001-10	PLANTEL 10 LAS PALMAS CABO SAN LUCAS	\$387,294.62		
2117-01-001-11	PLANTEL 11 LA PAZ	\$1,614,422.76		
2117-01-001-12	SEA UNIDAD 01 8 DE OCTUBRE	\$381,924.45		
2117-01-001-14	DIRECCION GENERAL	\$3,163,726.41		
2117-01-001-21	ISR POR ASIMILABLES A SALARIOS	\$1,711.51		
2117-01-002	CUOTAS AL ISSSTE PATRONALES SERVICIOS MEDICOS POR PAGAR A CP		\$620,680.39	
2117-01-002-01	PLANTEL 01 8 DE OCTUBRE	\$104,951.44		PAGADOS EL 01 DE FEBRERO DEL 2023 CON RECURSOS 2022.
2117-01-002-02	PLANTEL 02 SAN JOSÉ DEL CABO	\$61,855.52		
2117-01-002-03	PLANTEL 03 ESTERITO	\$36,274.42		
2117-01-002-04	PLANTEL 04 CABO SAN LUCAS	\$67,050.30		
2117-01-002-05	PLANTEL 05 CD. CONSTITUCIÓN	\$42,222.35		
2117-01-002-06	PLANTEL 06 SANTA ROSALÍA	\$23,213.60		
2117-01-002-07	PLANTEL 07 GUERRERO NEGRO	\$19,310.61		
2117-01-002-08	PLANTEL 08 CD. CONSTITUCIÓN	\$35,991.53		
2117-01-002-09	PLANTEL 09 LORETO	\$23,626.31		
2117-01-002-10	PLANTEL 10 LAS PALMAS CABO SAN LUCAS	\$23,938.84		
2117-01-002-11	PLANTEL 11 LA PAZ	\$72,078.02		
2117-01-002-12	SEA UNIDAD 01 8 DE OCTUBRE	\$13,167.79		
2117-01-002-14	DIRECCION GENERAL	\$9,597.55		
2117-01-002-15	DIRECCIÓN ADMINISTRATIVA	\$32,808.57		
2117-01-002-16	DIRECCIÓN ACADEMICA	\$36,949.32		
2117-01-002-19	DIRECCION DE PLANEACION	\$12,516.59		
2117-01-002-20	COORDINACION DE ZONA	\$5,127.63		

II. Información Contable.

3) Notas a los Estados Financieros.

De Desglose.

4.- RELACIÓN DE RETENCIONES DE IMPUESTOS Y CUOTAS POR PAGAR AL 31 DE DICIEMBRE DEL 2022. PARTE 2.

Cuenta	CONCEPTO	IMPORTE PARCIAL	IMPORTE TOTAL	ACLARACIÓN
2117-01-003	CUOTAS AL ISSSTE RETENIDOS AL PERSONAL SERVICIOS MEDICOS POR PAGAR A CP		\$315,219.13	PAGADOS EL 01 DE FEBRERO DEL 2023 CON RECURSOS 2022.
2117-01-003-01	PLANTEL 01 8 DE OCTUBRE	\$51,652.10		
2117-01-003-02	PLANTEL 02 SAN JOSÉ DEL CABO	\$32,072.74		
2117-01-003-03	PLANTEL 03 ESTERITO	\$19,363.75		
2117-01-003-04	PLANTEL 04 CABO SAN LUCAS	\$33,948.06		
2117-01-003-05	PLANTEL 05 CD. CONSTITUCIÓN	\$21,236.68		
2117-01-003-06	PLANTEL 06 SANTA ROSALÍA	\$12,498.70		
2117-01-003-07	PLANTEL 07 GUERRERO NEGRO	\$10,403.74		
2117-01-003-08	PLANTEL 08 CD. CONSTITUCIÓN	\$18,618.80		
2117-01-003-09	PLANTEL 09 LORETO	\$12,059.38		
2117-01-003-10	PLANTEL 10 LAS PALMAS CABO SAN LUCAS	\$11,552.73		
2117-01-003-11	PLANTEL 11 LA PAZ	\$37,389.92		
2117-01-003-12	SEA UNIDAD 01 8 DE OCTUBRE	\$6,660.58		
2117-01-003-14	DIRECCION GENERAL	\$47,761.95		
2117-01-004	CUOTAS AL ISSSTE PATRONALES PENSIONES POR PAGAR A CP		\$818,872.53	PAGADOS EL 01 DE FEBRERO DEL 2023 CON RECURSOS 2022.
2117-01-004-01	PLANTEL 01 8 DE OCTUBRE	\$137,556.70		
2117-01-004-02	PLANTEL 02 SAN JOSÉ DEL CABO	\$81,866.76		
2117-01-004-03	PLANTEL 03 ESTERITO	\$47,847.02		
2117-01-004-04	PLANTEL 04 CABO SAN LUCAS	\$88,737.39		
2117-01-004-05	PLANTEL 05 CD. CONSTITUCIÓN	\$55,885.14		
2117-01-004-06	PLANTEL 06 SANTA ROSALÍA	\$30,703.88		
2117-01-004-07	PLANTEL 07 GUERRERO NEGRO	\$25,639.12		
2117-01-004-08	PLANTEL 08 CD. CONSTITUCIÓN	\$47,467.19		
2117-01-004-09	PLANTEL 09 LORETO	\$31,316.19		
2117-01-004-10	PLANTEL 10 LAS PALMAS CABO SAN LUCAS	\$32,631.78		
2117-01-004-11	PLANTEL 11 LA PAZ	\$95,210.63		
2117-01-004-12	SEA UNIDAD 01 8 DE OCTUBRE	\$17,339.50		
2117-01-004-14	DIRECCION GENERAL	\$12,578.03		
2117-01-004-15	DIRECCIÓN ADMINISTRATIVA	\$43,371.69		
2117-01-004-16	DIRECCIÓN ACADEMICA	\$47,878.17		
2117-01-004-19	DIRECCION DE PLANEACION	\$16,220.55		
2117-01-004-20	COORDINACION DE ZONA	\$6,622.79		

II. Información Contable.

3) Notas a los Estados Financieros.

De Desglose.

4.- RELACIÓN DE RETENCIONES DE IMPUESTOS Y CUOTAS POR PAGAR AL 31 DE DICIEMBRE DEL 2022. PARTE 3.

Cuenta	CONCEPTO	IMPORTE PARCIAL	IMPORTE TOTAL	ACLARACIÓN
2117-01-005	CUOTAS AL ISSSTE RETENIDOS AL PERSONAL PENSIONES POR PAGAR A CP		\$1,763,563.06	PAGADOS EL 01 DE FEBRERO DEL 2023 CON RECURSOS 2022.
2117-01-005-01	PLANTEL 01 8 DE OCTUBRE	\$287,829.45		
2117-01-005-02	PLANTEL 02 SAN JOSÉ DEL CABO	\$179,124.74		
2117-01-005-03	PLANTEL 03 ESTERITO	\$108,288.16		
2117-01-005-04	PLANTEL 04 CABO SAN LUCAS	\$189,610.38		
2117-01-005-05	PLANTEL 05 CD. CONSTITUCIÓN	\$119,701.42		
2117-01-005-06	PLANTEL 06 SANTA ROSALÍA	\$70,488.91		
2117-01-005-07	PLANTEL 07 GUERRERO NEGRO	\$58,682.75		
2117-01-005-08	PLANTEL 08 CD. CONSTITUCIÓN	\$104,660.14		
2117-01-005-09	PLANTEL 09 LORETO	\$68,452.75		
2117-01-005-10	PLANTEL 10 LAS PALMAS CABO SAN LUCAS	\$66,742.21		
2117-01-005-11	PLANTEL 11 LA PAZ	\$209,648.13		
2117-01-005-12	SEA UNIDAD 01 8 DE OCTUBRE	\$37,231.22		
2117-01-005-14	DIRECCION GENERAL	\$263,102.80		
2117-01-007	AHORRO SOLIDARIO		\$375,247.13	PAGADOS EL 01 DE FEBRERO DEL 2023 CON RECURSOS 2022.
2117-01-007-01	AHORRO SOLIDARIO APOYO PATRONAL	\$286,953.72		
2117-01-007-01-01	PLANTEL 01 8 DE OCTUBRE	\$39,933.56		
2117-01-007-01-02	PLANTEL 02 SAN JOSÉ DEL CABO	\$20,706.79		
2117-01-007-01-03	PLANTEL 03 ESTERITO	\$12,876.96		
2117-01-007-01-04	PLANTEL 04 CABO SAN LUCAS	\$34,999.71		
2117-01-007-01-05	PLANTEL 05 CD. CONSTITUCIÓN	\$21,094.81		
2117-01-007-01-06	PLANTEL 06 SANTA ROSALÍA	\$2,856.59		
2117-01-007-01-07	PLANTEL 07 GUERRERO NEGRO	\$3,752.58		
2117-01-007-01-08	PLANTEL 08 CD. CONSTITUCIÓN	\$46,088.61		
2117-01-007-01-09	PLANTEL 09 LORETO	\$25,628.04		
2117-01-007-01-10	PLANTEL 10 LAS PALMAS CABO SAN LUCAS	\$3,752.58		
2117-01-007-01-11	PLANTEL 11 LA PAZ	\$39,273.00		
2117-01-007-01-12	SEA UNIDAD 01 8 DE OCTUBRE	\$6,859.78		
2117-01-007-01-15	DIRECCIÓN ADMINISTRATIVA	\$7,152.63		
2117-01-007-01-16	DIRECCIÓN ACADEMICA	\$7,505.16		
2117-01-007-01-19	DIRECCION DE PLANEACION	\$7,413.65		
2117-01-007-01-20	COORDINACION DE ZONA	\$7,059.27		

II. Información Contable.

3) Notas a los Estados Financieros.

De Desglose.

4.- RELACIÓN DE RETENCIONES DE IMPUESTOS Y CUOTAS POR PAGAR AL 31 DE DICIEMBRE DEL 2022. PARTE 4.

Cuenta	CONCEPTO	IMPORTE PARCIAL	IMPORTE TOTAL	ACLARACIÓN
2117-01-007-02	AHORRO SOLIDARIO APORTACION TRABAJADOR	\$88,293.41		PAGADOS EL 01 DE FEBRERO DEL 2023 CON RECURSOS 2022.
2117-01-007-02-01	PLANTEL 01 8 DE OCTUBRE	\$12,488.01		
2117-01-007-02-02	PLANTEL 02 SAN JOSÉ DEL CABO	\$6,371.32		
2117-01-007-02-03	PLANTEL 03 ESTERITO	\$3,962.14		
2117-01-007-02-04	PLANTEL 04 CABO SAN LUCAS	\$10,769.14		
2117-01-007-02-05	PLANTEL 05 CD. CONSTITUCIÓN	\$6,490.71		
2117-01-007-02-06	PLANTEL 06 SANTA ROSALÍA	\$878.95		
2117-01-007-02-07	PLANTEL 07 GUERRERO NEGRO	\$1,154.64		
2117-01-007-02-08	PLANTEL 08 CD. CONSTITUCIÓN	\$14,181.11		
2117-01-007-02-09	PLANTEL 09 LORETO	\$7,885.55		
2117-01-007-02-10	PLANTEL 10 LAS PALMAS CABO SAN LUCAS	\$1,154.64		
2117-01-007-02-11	PLANTEL 11 LA PAZ	\$12,084.00		
2117-01-007-02-12	SEA UNIDAD 01 8 DE OCTUBRE	\$2,110.70		
2117-01-007-02-14	DIRECCION GENERAL	\$8,762.50		
2117-01-008	CUOTAS AL FOVISSSTE BIMESTRALES		\$1,289,563.19	PAGADOS EL 01 DE FEBRERO DEL 2023 CON RECURSOS 2022.
2117-01-008-01	PLANTEL 01 8 DE OCTUBRE	\$216,624.87		
2117-01-008-02	PLANTEL 02 SAN JOSÉ DEL CABO	\$128,924.03		
2117-01-008-03	PLANTEL 03 ESTERITO	\$75,349.64		
2117-01-008-04	PLANTEL 04 CABO SAN LUCAS	\$139,743.93		
2117-01-008-05	PLANTEL 05 CD. CONSTITUCIÓN	\$88,008.09		
2117-01-008-06	PLANTEL 06 SANTA ROSALÍA	\$48,352.56		
2117-01-008-07	PLANTEL 07 GUERRERO NEGRO	\$40,376.57		
2117-01-008-08	PLANTEL 08 CD. CONSTITUCIÓN	\$74,751.48		
2117-01-008-09	PLANTEL 09 LORETO	\$49,316.83		
2117-01-008-10	PLANTEL 10 LAS PALMAS CABO SAN LUCAS	\$51,388.63		
2117-01-008-11	PLANTEL 11 LA PAZ	\$149,938.00		
2117-01-008-12	SEA UNIDAD 01 8 DE OCTUBRE	\$27,306.31		
2117-01-008-14	DIRECCION GENERAL	\$19,807.91		
2117-01-008-15	DIRECCIÓN ADMINISTRATIVA	\$68,301.88		
2117-01-008-16	DIRECCIÓN ACADEMICA	\$75,398.69		
2117-01-008-19	DIRECCION DE PLANEACION	\$25,544.17		
2117-01-008-20	COORDINACION DE ZONA	\$10,429.60		

II. Información Contable.

3) Notas a los Estados Financieros.

De Desglose.

4.- RELACIÓN DE RETENCIONES DE IMPUESTOS Y CUOTAS POR PAGAR AL 31 DE DICIEMBRE DEL 2022. PARTE 5.

Cuenta	CONCEPTO	IMPORTE PARCIAL	IMPORTE TOTAL	ACLARACIÓN
2117-01-009	CUOTAS AL SAR BIMESTRALES		\$515,825.57	
2117-01-009-01	PLANTEL 01 8 DE OCTUBRE	\$86,650.25		
2117-01-009-02	PLANTEL 02 SAN JOSÉ DEL CABO	\$51,569.61		
2117-01-009-03	PLANTEL 03 ESTERITO	\$30,139.85		
2117-01-009-04	PLANTEL 04 CABO SAN LUCAS	\$55,897.57		
2117-01-009-05	PLANTEL 05 CD. CONSTITUCIÓN	\$35,203.24		
2117-01-009-06	PLANTEL 06 SANTA ROSALÍA	\$19,341.02		
2117-01-009-07	PLANTEL 07 GUERRERO NEGRO	\$16,150.63		
2117-01-009-08	PLANTEL 08 CD. CONSTITUCIÓN	\$29,900.59		
2117-01-009-09	PLANTEL 09 LORETO	\$19,726.73		
2117-01-009-10	PLANTEL 10 LAS PALMAS CABO SAN LUCAS	\$20,555.45		
2117-01-009-11	PLANTEL 11 LA PAZ	\$59,975.20		
2117-01-009-12	SEA UNIDAD 01 8 DE OCTUBRE	\$10,922.52		
2117-01-009-14	DIRECCION GENERAL	\$7,923.17		
2117-01-00-15	DIRECCIÓN ADMINISTRATIVA	\$27,320.75		
2117-01-00-16	DIRECCIÓN ACADEMICA	\$30,159.48		
2117-01-00-19	DIRECCION DE PLANEACION	\$10,217.67		
2117-01-00-20	COORDINACION DE ZONA	\$4,171.84		

PAGADOS EL 01 DE FEBRERO DEL 2023 CON RECURSOS 2022.

II. Información Contable.

3) Notas a los Estados Financieros.

De Desglose.

5.- RELACIÓN DE OTRAS CUENTAS POR PAGAR PRODUCTO DE NOMINAS AL 31 DE DICIEMBRE DEL 2022. Parte 1.

Cuenta	CONCEPTO	IMPORTE PARCIAL	IMPORTE TOTAL	ACLARACIÓN
2119	OTRAS CUENTAS POR PAGAR A CORTO PLAZO		\$559,837.50	
2119-01	OTRAS CUENTAS POR PAGAR A CORTO PLAZO		\$473,549.50	
2119-01-001	PENSIONES ALIMENTICIAS		\$106,395.20	
2119-01-001-01	YESENIA AVALOS PÉREZ	\$5,059.23		
2119-01-001-02	SEBASTIANA DOMÍNGUEZ GONZÁLEZ	\$13,536.91		
2119-01-001-03	CINTHIA GUADALUPE MENDIZÁBAL GÁLVEZ	\$6,078.74		
2119-01-001-04	ROSA MARÍA BAÑUELOS TAMAYO	\$2,787.64		
2119-01-001-06	BERTHA KARINA RODRÍGUEZ PARTIDA	\$6,504.49		
2119-01-001-08	KARINA JAZMÍN PACHECO UREÑA	\$18,795.25		
2119-01-001-12	BLANCA MAYELA LOERA LEE	\$2,218.06		
2119-01-001-13	ADRIANA SUJEY SALAS OROZCO	\$2,268.41		
2119-01-001-16	DENNIS HARISBETH ESCOBAR MORENO	\$13,113.78		
2119-01-001-17	BRISA MARISLA CANO ALBÁNEZ	\$3,194.49		PENSIÓN PAGADA EN 10 ENERO 2023 CON RECURSOS 2022.
2119-01-001-19	ALEXSANDRA YADIRA GRACIA ANGULO	\$1,952.06		
2119-01-001-20	BEATRIZ CAMACHO VERDUGO	\$10,625.48		
2119-01-001-27	BRENDA ESMERALDA OSUNA ROMERO	\$1,438.21		
2119-01-001-28	KARLA GABRIELA GAXIOLA LEÓN	\$1,561.64		
2119-01-001-29	MARIA CELESTE LEGGS MENDEZ	\$2,957.86		
2119-01-001-30	MARIA DEL SAGRARIO MEZA ROJAS	\$2,810.96		
2119-01-001-31	SCHANTAL ROBINSON MAYORAL	\$3,327.10		
2119-01-001-32	ANGEL FERNANDO PEÑA SUAREZ	\$422.51		
2119-01-001-33	CLAUDIA MARIA LUISA DE JESUS CESEÑA BERUMEN	\$5,245.88		
2119-01-001-34	LAURA VERONICA COTA NUÑEZ	\$2,496.50		
2119-01-006	INFONACOT		\$367,154.30	
2119-01-006-01	INFONACOT	\$367,154.30		PAGO EL 05 DE ENERO 2023 CON RECURSOS 2022.

II. Información Contable.

3) Notas a los Estados Financieros.

De Desglose.

5.- RELACIÓN DE OTRAS CUENTAS POR PAGAR PRODUCTO DE NOMINAS AL 31 DE DICIEMBRE DEL 2021. Parte 2.

Cuenta	CONCEPTO	IMPORTE PARCIAL	IMPORTE TOTAL	ACLARACIÓN
2119-02	OTRAS CUENTAS POR PAGAR NO RELACIONADAS CON NOMINA		\$85,400.00	DEPOSITO EN GARANTÍA POR ALQUILER DE CAFETERÍA
2119-02-004	DEPÓSITOS EN GARANTÍA		\$85,400.00	
2119-02-004-02	DEPÓSITOS EN GARANTÍA PLANTEL 02	\$38,000.00		
2119-02-004-02	DEPÓSITOS EN GARANTÍA PLANTEL 03	\$15,000.00		
2119-02-004-02	DEPÓSITOS EN GARANTÍA PLANTEL 04	\$32,400.00		
2119-02-005	OTRAS CUENTAS POR PAGAR CP		\$888.00	DEPOSITO POR ACLARAR.
2119-02-005-04	DEPOSITO EN BANCO NO RECONOCIDOS	\$888.00		

De Gestión Administrativa.

1. Autorización e historia

El Colegio de Bachilleres del Estado de Baja California Sur, es un Organismo Público Descentralizado del Gobierno del Estado con personalidad jurídica y patrimonio propio, creada en el año de 1986.

2. Organización y Objeto Social

2.1 Objeto social: Es una institución creada para brindar educación media superior mediante la prestación del servicio en 11 planteles y 1 Unidad del Sistema de Enseñanza Abierta (SEA) distribuidos en la geografía del estado.

3. Bases de Preparación de los Estados Financieros

Los informes que se presentan por el ejercicio 2022 están elaborados de conformidad con las Normas y Metodología para la Emisión de Información Financiera y Estructura de los Estado Financieros Básicos del Ente Público y Características de sus Notas, emitido por el CONAC y los criterios de la Ley General de Contabilidad Gubernamental. La información financiera que se presenta se encuentra expresada en el costo histórico.

4. Régimen fiscal.

En el presente ejercicio, así como los ejercicios 2015, 2016, 2017, 2018, 2019, 2020 y 2021, las condiciones presupuestales de nuestra institución se han venido beneficiando por la aceptación del Colegio en diversos "DECRETOS ante la Secretaria de Hacienda y Crédito Público, con lo cual se nos han otorgado diversos beneficios fiscales en materia de impuestos sobre la renta, de derechos y de aprovechamientos". Los cuales sirvieron para liquidar adeudos con la misma Secretaría.

APLICACIÓN DEL ART 3-B DE LA LEY DE COORDINACIÓN FISCAL

RECUPERACIÓN DEL 100% DEL ISR ENTERADO Y PAGADO CON RECURSOS ESTATALES

ESTIMULO RECUPERADO	PARCIAL	TOTAL
ENERO A DICIEMBRE DEL 2015	\$32,042,070.00	
ENERO A DICIEMBRE DEL 2016	\$35,895,174.00	
ENERO A DICIEMBRE DEL 2017	\$37,465,055.00	
ENERO A DICIEMBRE DEL 2018	\$39,097,168.00	
ENERO A DICIEMBRE DEL 2019	\$40,417,691.00	
ENERO A DICIEMBRE DEL 2020	\$45,172,712.00	
ENERO A DICIEMBRE DEL 2021	\$47,406,396.00	
ENERO A NOVIEMBRE DEL 2022	\$39,858,066.49	
TOTAL, EN RECUPERACIÓN DEL ART 3-B POR EL GOBIERNO DEL ESTADO		\$317,354,332.49
DICIEMBRE 2022 NO PAGADO A LA FECHA		\$11,891,954.38

Con respecto a los adeudos con terceros institucionales del ejercicio 2022 estos presentan avance en su liquidación del 27.21% al 13 de marzo del presente ejercicio (2023), quedando pendiente en materia fiscal la retención de ISR S/Salarios correspondiente al mes de Diciembre del 2022 por un Importe de \$16,516,603.31, de los cuales a la fecha la actualización y recargos que se han generado por falta pago del citado impuesto un importe de \$696,349.00

LIQUIDACIÓN DE ADEUDO DE RETENCIONES DE ISR SOBRE SALARIOS POR EL PERIODO DE DICIEMBRE DEL 2022 A MARZO 2023

PERIODO	IMPORTE ISR RET. S/SALARIOS	SUBSIDIO AL SALARIO	20% 1RA. PARCIALIDAD	IMPORTE POR PAGAR	ACTUALIZACIÓN Y RECARGOS	IMPORTE LIQUIDADO	ADEUDO POR PAGAR AL 13 DE MARZO 2023
DIC-2022	16,516,603.31	1,878.00	0.00	16,514,725.00	696,349.00	17,211,074.00	17,211,074.00
TOTAL	16,516,603.31	1,878.00	0.00	16,514,725.00	696,349.00	17,211,074.00	17,211,074.00

II. Información Contable.

4) Balanza de Comprobación.

Parte 1

COLEGIO DE BACHILLERES DEL ESTADO DE BAJA CALIFORNIA SUR BAJA CALIFORNIA SUR

Balanza de Comprobación del 01/ene./2022 al 31/dic./2022
Cuentas con saldos y movimientos acumulados. (De la cuenta: 1000 a la 9999)

Fecha y hora de Impresión | 11/feb./2023
01:25 P. m.

Usu: EFRENULISES
Rep: rptBalanzaComprobacion

Nat.	Cuenta	Nombre de la cuenta	SALDO ANTERIOR		MOVIMIENTOS		SALDO ACTUAL	
			DEUDOR	ACREEDOR	DEUDOR	ACREEDOR	DEUDOR	ACREEDOR
D	1111	EFFECTIVO	\$0.00	\$0.00	\$374,063.71	\$374,063.71	\$0.00	\$0.00
D	1112	BANCOS/TESORERÍA	\$1,689,812.10	\$0.00	\$1,078,993,556.82	\$1,072,977,037.04	\$7,706,331.88	\$0.00
D	1116	DEPÓSITOS DE FONDOS DE TERCEROS EN GARANTÍA Y/O ADMINISTRACIÓN	\$32,439.00	\$0.00	\$0.00	\$0.00	\$32,439.00	\$0.00
D	1122	CUENTAS POR COBRAR A CORTO PLAZO	\$12,608,637.18	\$0.00	\$554,061,516.23	\$533,482,969.07	\$33,177,184.34	\$0.00
D	1123	DEUDORES DIVERSOS POR COBRAR A CORTO PLAZO	\$1,960.00	\$0.00	\$3,974,369.94	\$3,976,359.94	\$0.00	\$0.00
D	1125	DEUDORES POR ANTICIPOS DE LA TESORERÍA A CORTO PLAZO	\$0.00	\$0.00	\$1,889,020.40	\$1,889,020.40	\$0.00	\$0.00
D	1151	ALMACÉN DE MATERIALES Y SUMINISTROS DE CONSUMO	\$3,094,406.33	\$0.00	\$2,076,299.55	\$1,550,990.19	\$3,619,715.69	\$0.00
D	1231	TERRENOS	\$1,305,070.91	\$0.00	\$0.00	\$1,305,070.91	\$0.00	\$0.00
D	1233	EDIFICIOS NO HABITACIONALES	\$9,168,500.85	\$0.00	\$1,490,037.62	\$184,966.71	\$10,473,571.76	\$0.00
D	1241	MOBILIARIO Y EQUIPO DE ADMINISTRACIÓN	\$42,170,182.14	\$0.00	\$43,165,078.63	\$49,150,055.79	\$36,185,204.98	\$0.00
D	1242	MOBILIARIO Y EQUIPO EDUCACIONAL Y RECREATIVO	\$2,023,187.20	\$0.00	\$2,009,553.48	\$2,308,962.87	\$1,723,777.81	\$0.00
D	1243	EQUIPO E INSTRUMENTAL MÉDICO Y DE LABORATORIO	\$1,184,234.03	\$0.00	\$2,165,523.09	\$1,716,403.75	\$1,633,353.37	\$0.00
D	1244	VEHÍCULOS Y EQUIPO DE TRANSPORTE	\$3,744,785.00	\$0.00	\$4,215,203.00	\$4,396,265.00	\$3,563,723.00	\$0.00
D	1246	MAQUINARIA, OTROS EQUIPOS Y HERRAMIENTAS	\$1,749,850.12	\$0.00	\$2,514,025.56	\$2,486,447.23	\$1,777,428.45	\$0.00
D	1247	COLECCIONES, OBRAS DE ARTE Y OBJETOS VALIOSOS	\$147,395.15	\$0.00	\$87,348.18	\$147,395.15	\$87,348.18	\$0.00
D	1251	SOFTWARE	\$227,987.26	\$0.00	\$204,215.26	\$276,557.26	\$155,645.26	\$0.00
A	1263	DEPRECIACIÓN ACUMULADA DE BIENES MUEBLES	\$0.00	\$34,464,671.90	\$0.00	\$40,086,778.15	\$0.00	\$40,086,778.15
A	1265	AMORTIZACIÓN ACUMULADA DE ACTIVOS INTANGIBLES	\$0.00	\$14,062.41	\$0.00	\$103,670.37	\$0.00	\$117,732.78
D	1279	OTROS ACTIVOS DIFERIDOS	\$168,832.00	\$0.00	\$0.00	\$0.00	\$168,832.00	\$0.00
A	2111	SERVICIOS PERSONALES POR PAGAR A CORTO PLAZO	\$0.00	\$8,918,704.88	\$458,259,607.70	\$459,063,135.35	\$0.00	\$9,722,232.53
A	2112	PROVEEDORES POR PAGAR A CORTO PLAZO	\$0.00	\$0.00	\$34,387,044.87	\$39,457,185.87	\$0.00	\$5,069,141.20
A	2113	CONTRATISTAS POR OBRAS PÚBLICAS POR PAGAR A CORTO PLAZO	\$0.00	\$0.00	\$525.00	\$525.00	\$0.00	\$0.00
A	2115	TRANSFERENCIAS OTORGADAS POR PAGAR A CORTO PLAZO	\$0.00	\$0.00	\$1,692,364.24	\$1,692,364.24	\$0.00	\$0.00
A	2117	RETENCIONES Y CONTRIBUCIONES POR PAGAR A CORTO PLAZO	\$0.00	\$15,167,868.36	\$143,089,591.10	\$150,612,268.35	\$0.00	\$22,690,545.61
A	2119	OTRAS CUENTAS POR PAGAR A CORTO PLAZO	\$0.00	\$711,364.09	\$47,096,618.90	\$46,945,092.21	\$0.00	\$559,837.50
A	3110	APORTACIONES	\$0.00	\$22,441,603.28	\$5,708,436.90	\$1,788,528.09	\$0.00	\$18,501,692.47
A	3120	DONACIONES DE CAPITAL	\$0.00	\$2,272,386.62	\$3,509,634.07	\$1,237,247.45	\$0.00	\$0.00
A	3210	RESULTADOS DEL EJERCICIO (AHORRO/ DESAHORRO)	\$0.00	\$3,601,733.45	\$3,601,733.45	\$0.00	\$0.00	\$0.00
A	3220	INGRESOS POR VENTA DE BIENES Y PRESTACIÓN DE SERVICIOS DE ENTIDADES PARAESTATALES Y FIDEICOMISOS NO EMPRESARIALES Y NO FINANCIEROS	\$0.00	-\$8,275,085.72	\$23,215,399.88	\$11,566,168.13	\$0.00	-\$19,934,317.57
A	4173	CONVENIOS	\$0.00	\$0.00	\$0.00	\$11,770,598.20	\$0.00	\$11,770,598.20
A	4213	REMUNERACIONES AL PERSONAL DE CARÁCTER PERMANENTE	\$0.00	\$0.00	\$0.00	\$508,485,521.96	\$0.00	\$508,485,521.96
D	5111	REMUNERACIONES AL PERSONAL DE CARÁCTER TRANSITORIO	\$0.00	\$0.00	\$180,298,748.13	\$0.00	\$180,298,748.13	\$0.00
D	5112	REMUNERACIONES AL PERSONAL DE CARÁCTER TRANSITORIO	\$0.00	\$0.00	\$117,117.61	\$0.00	\$117,117.61	\$0.00

II. Información Contable.

4) Balanza de Comprobación.

Parte 2

Nat.	Cuenta	Nombre de la cuenta	SALDO ANTERIOR		MOVIMIENTOS		SALDO ACTUAL	
			DEUDOR	ACREEDOR	DEUDOR	ACREEDOR	DEUDOR	ACREEDOR
D	5113	REMUNERACIONES ADICIONALES Y ESPECIALES	\$0.00	\$0.00	\$107,902,561.40	\$0.00	\$107,902,561.40	\$0.00
D	5114	SEGURIDAD SOCIAL	\$0.00	\$0.00	\$32,111,048.98	\$0.00	\$32,111,048.98	\$0.00
D	5115	OTRAS PRESTACIONES SOCIALES Y ECONÓMICAS	\$0.00	\$0.00	\$136,393,504.36	\$0.00	\$136,393,504.36	\$0.00
D	5116	PAGO DE ESTÍMULOS A SERVIDORES PÚBLICOS	\$0.00	\$0.00	\$2,240,154.87	\$0.00	\$2,240,154.87	\$0.00
D	5121	MATERIALES DE ADMINISTRACIÓN, EMISIÓN DE DOCUMENTOS Y ARTÍCULOS OFICIALES	\$0.00	\$0.00	\$1,837,433.81	\$0.00	\$1,837,433.81	\$0.00
D	5122	ALIMENTOS Y UTENSILIOS	\$0.00	\$0.00	\$136,871.40	\$0.00	\$136,871.40	\$0.00
D	5123	MATERIAS PRIMAS Y MATERIALES DE PRODUCCIÓN Y COMERCIALIZACIÓN	\$0.00	\$0.00	\$2,505.24	\$0.00	\$2,505.24	\$0.00
D	5124	MATERIALES Y ARTÍCULOS DE CONSTRUCCIÓN Y DE REPARACIÓN	\$0.00	\$0.00	\$658,056.05	\$0.00	\$658,056.05	\$0.00
D	5125	PRODUCTOS QUÍMICOS, FARMACÉUTICOS Y DE LABORATORIO	\$0.00	\$0.00	\$72,038.10	\$0.00	\$72,038.10	\$0.00
D	5126	COMBUSTIBLES, LUBRICANTES Y ADITIVOS	\$0.00	\$0.00	\$418,534.27	\$0.00	\$418,534.27	\$0.00
D	5127	VESTUARIO, BLANCOS, PRENDAS DE PROTECCIÓN Y ARTÍCULOS DEPORTIVOS	\$0.00	\$0.00	\$382,600.38	\$0.00	\$382,600.38	\$0.00
D	5129	HERRAMIENTAS, REFACCIONES Y ACCESORIOS MENORES	\$0.00	\$0.00	\$311,881.98	\$0.00	\$311,881.98	\$0.00
D	5131	SERVICIOS BÁSICOS	\$0.00	\$0.00	\$4,928,227.47	\$0.00	\$4,928,227.47	\$0.00
D	5132	SERVICIOS DE ARRENDAMIENTO	\$0.00	\$0.00	\$1,083,465.84	\$0.00	\$1,083,465.84	\$0.00
D	5133	SERVICIOS PROFESIONALES, CIENTÍFICOS Y TÉCNICOS Y OTROS SERVICIOS	\$0.00	\$0.00	\$315,827.54	\$0.00	\$315,827.54	\$0.00
D	5134	SERVICIOS FINANCIEROS, BANCARIOS Y COMERCIALES	\$0.00	\$0.00	\$306,433.03	\$0.00	\$306,433.03	\$0.00
D	5135	SERVICIOS DE INSTALACIÓN, REPARACIÓN, MANTENIMIENTO Y CONSERVACIÓN	\$0.00	\$0.00	\$4,764,194.70	\$0.00	\$4,764,194.70	\$0.00
D	5136	SERVICIOS DE COMUNICACIÓN SOCIAL Y PUBLICIDAD	\$0.00	\$0.00	\$1,183.20	\$0.00	\$1,183.20	\$0.00
D	5137	SERVICIOS DE TRASLADO Y VIÁTICOS	\$0.00	\$0.00	\$372,955.71	\$0.00	\$372,955.71	\$0.00
D	5138	SERVICIOS OFICIALES	\$0.00	\$0.00	\$134,007.60	\$0.00	\$134,007.60	\$0.00
D	5139	OTROS SERVICIOS GENERALES	\$0.00	\$0.00	\$20,098,292.86	\$0.00	\$20,098,292.86	\$0.00
D	5231	SUBSIDIOS	\$0.00	\$0.00	\$6,000.00	\$0.00	\$6,000.00	\$0.00
D	5241	AYUDAS SOCIALES A PERSONAS	\$0.00	\$0.00	\$320,131.09	\$0.00	\$320,131.09	\$0.00
D	5243	AYUDAS SOCIALES A INSTITUCIONES	\$0.00	\$0.00	\$1,582,331.49	\$0.00	\$1,582,331.49	\$0.00
D	8110	LEY DE INGRESOS ESTIMADA	\$0.00	\$0.00	\$415,377,480.52	\$0.00	\$415,377,480.52	\$0.00
A	8120	LEY DE INGRESOS POR EJECUTAR	\$0.00	\$0.00	\$524,452,087.38	\$528,177,484.51	\$0.00	\$4,725,397.13
A	8130	MODIFICACIONES A LA LEY DE INGRESOS ESTIMADA	\$0.00	\$0.00	\$113,800,003.99	\$528,177,484.51	\$108,614,036.77	\$0.00
A	8140	LEY DE INGRESOS DEVENGADA	\$0.00	\$0.00	\$487,090,812.16	\$520,266,120.16	\$0.00	\$33,175,308.00
A	8150	LEY DE INGRESOS RECAUDADA	\$0.00	\$0.00	\$0.00	\$4,185,987.22	\$0.00	\$0.00
A	8210	PRESUPUESTO DE EGRESOS APROBADO	\$0.00	\$0.00	\$0.00	\$487,090,812.16	\$0.00	\$487,090,812.16
A	8220	PRESUPUESTO DE EGRESOS POR EJERCER	\$0.00	\$0.00	\$0.00	\$415,377,480.52	\$0.00	\$415,377,480.52
A	8230	MODIFICACIONES AL PRESUPUESTO DE EGRESOS APROBADO	\$0.00	\$0.00	\$563,808,327.91	\$559,092,935.47	\$4,715,392.44	\$0.00
A			\$0.00	\$0.00	\$53,956,750.62	\$148,430,847.39	\$0.00	\$84,474,096.77
D	8240	PRESUPUESTO DE EGRESOS COMPROMETIDO	\$0.00	\$0.00	\$505,136,184.85	\$500,818,246.01	\$4,317,938.84	\$0.00
D	8250	PRESUPUESTO DE EGRESOS DEVENGADO	\$0.00	\$0.00	\$500,818,246.01	\$500,818,246.01	\$0.00	\$0.00

Fecha y hora de Impresión | 11/feb./2023 01:25 p. m.

COLEGIO DE BACHILLERES DEL ESTADO DE BAJA CALIFORNIA SUR BAJA CALIFORNIA SUR

Balanza de Comprobación del 01/ene./2022 al 31/dic./2022
Cuentas con saldos y movimientos acumulados. (De la cuenta: 1000 a la 9999)

Usu: EFRENULISES
Rep: rptBalanzaComprobacion

II. Información Contable.

4) Balanza de Comprobación.

Parte 3

COLEGIO DE BACHILLERES DEL ESTADO DE BAJA CALIFORNIA SUR
BAJA CALIFORNIA SUR

Balanza de Comprobación del 01/ene./2022 al 31/dic./2022
Cuentas con saldos y movimientos acumulados. (De la cuenta: 1000 a la 9999)

Fecha y hora de Impresión | 11/feb./2023 | 01:25 p. m.

Usr: EFRENULISES
Rep: rptBalanzaComprobacion

Nat.	Cuenta	Nombre de la cuenta	SALDO ANTERIOR		MOVIMIENTOS		SALDO ACTUAL	
			DEUDOR	ACREEDOR	DEUDOR	ACREEDOR	DEUDOR	ACREEDOR
D	8260	PRESUPUESTO DE EGRESOS EJERCIDO	\$0.00	\$0.00	\$500,818,246.01	\$482,393,708.53	\$18,424,537.48	\$0.00
D	8270	PRESUPUESTO DE EGRESOS PAGADO	\$0.00	\$0.00	\$482,393,708.53	\$0.00	\$482,393,708.53	\$0.00
Sumas =>			\$79,317,309.27	\$79,317,309.27	\$7,996,673,494.37	\$7,096,673,494.37	\$1,531,943,857.41	\$1,631,943,857.41


 LIC. RAMON NUNEZ MARQUEZ
DIRECTOR GENERAL


 EFRENULISES ESPINOZA SORIANO
JEFE DEPTO DE RECURSOS FINANCIEROS


 LUIS ANTONIO OJEDA AGUILAR
DIRECTOR ADMINISTRATIVO


 Colegio de Bachilleres del Edo. de B.C.S.
Dirección General



III. Información Presupuestaria

III. Información Presupuestaria.

1) Estado Analítico de Ingresos.

Parte 1

COLEGIO DE BACHILLERES DEL ESTADO DE BAJA CALIFORNIA SUR

BAJA CALIFORNIA SUR Estado Analítico de Ingresos Del 01/ene./2022 Al 31/dic./2022



Usu: EFRENULISES
Rep: rptEstadoPresupuestoIngresosRB_CP_2019

Fecha y hora de Impresión | 11/feb./2023
01:18 p. m.

Rubro de Ingresos	Ingreso					Diferencia (6=5-1)
	Estimado (1)	Ampliaciones y Reducciones (2)	Modificado (3=1+2)	Devengado (4)	Recaudado (5)	
IMPUESTOS	\$0.00	\$0.00	\$0.00	\$0.00	\$0.00	0.00
CUOTAS Y APORTACIONES DE SEGURIDAD SOCIAL	\$0.00	\$0.00	\$0.00	\$0.00	\$0.00	0.00
CONTRIBUCIONES DE MEJORAS	\$0.00	\$0.00	\$0.00	\$0.00	\$0.00	0.00
DERECHOS	\$0.00	\$0.00	\$0.00	\$0.00	\$0.00	0.00
PRODUCTOS	\$0.00	\$0.00	\$0.00	\$0.00	\$0.00	0.00
APROVECHAMIENTOS	\$0.00	\$0.00	\$0.00	\$0.00	\$0.00	0.00
INGRESOS POR VENTA DE BIENES, PRESTACIÓN DE SERVICIOS Y OTRO	\$12,618,755.52	\$1,330,444.48	\$13,949,200.00	\$11,770,598.20	\$11,770,598.20	-848,157.32
PARTICIPACIONES, APORTACIONES, CONVENIOS, INCENTIVOS DERIVAD	\$402,758,725.00	\$108,283,592.29	\$511,042,317.29	\$508,495,521.96	\$475,320,213.96	72,561,488.96
TRANSFERENCIAS, ASIGNACIONES, SUBSIDIOS Y SUBVENCIONES, Y PE	\$0.00	\$0.00	\$0.00	\$0.00	\$0.00	0.00
INGRESOS DERIVADOS DE FINANCIAMIENTOS	\$0.00	\$0.00	\$0.00	\$0.00	\$0.00	0.00
Total	\$415,377,480.52	\$109,614,036.77	\$524,991,517.29	\$520,266,120.16	\$487,090,812.16	71,713,331.64
Ingresos Excedentes						

Estado Analítico de Ingresos por Fuente de Financiamiento	Ingreso					Diferencia (6=5-1)
	Estimado (1)	Ampliaciones / Reducciones (2)	Modificado (3=1+2)	Devengado (4)	Recaudado (5)	
Ingresos del Poder Ejecutivo Federal o Estatal y de los Municipios						
IMPUESTOS	\$0.00	\$0.00	\$0.00	\$0.00	\$0.00	0.00
CUOTAS Y APORTACIONES DE SEGURIDAD SOCIAL	\$0.00	\$0.00	\$0.00	\$0.00	\$0.00	0.00
CONTRIBUCIONES DE MEJORAS	\$0.00	\$0.00	\$0.00	\$0.00	\$0.00	0.00
DERECHOS	\$0.00	\$0.00	\$0.00	\$0.00	\$0.00	0.00
PRODUCTOS	\$0.00	\$0.00	\$0.00	\$0.00	\$0.00	0.00
APROVECHAMIENTOS	\$0.00	\$0.00	\$0.00	\$0.00	\$0.00	0.00
PARTICIPACIONES, APORTACIONES, CONVENIOS, INCENTIVOS DE	\$402,758,725.00	\$108,283,592.29	\$511,042,317.29	\$508,495,521.96	\$475,320,213.96	72,561,488.96
TRANSFERENCIAS, ASIGNACIONES, SUBSIDIOS Y SUBVENCIONES	\$0.00	\$0.00	\$0.00	\$0.00	\$0.00	0.00
Ingresos de los Entes Públicos de los Poderes Legislativo y Judicial, de los Organos Autónomos y del Sector Paraestatal o Paramunicipal, así como de las Empresas Productivas del Estado						
CUOTAS Y APORTACIONES DE SEGURIDAD SOCIAL	\$0.00	\$0.00	\$0.00	\$0.00	\$0.00	0.00
PRODUCTOS	\$0.00	\$0.00	\$0.00	\$0.00	\$0.00	0.00
INGRESOS POR VENTA DE BIENES, PRESTACIÓN DE SERVICIOS	\$12,618,755.52	\$1,330,444.48	\$13,949,200.00	\$11,770,598.20	\$11,770,598.20	-848,157.32
TRANSFERENCIAS, ASIGNACIONES, SUBSIDIOS Y SUBVENCIONES	\$0.00	\$0.00	\$0.00	\$0.00	\$0.00	0.00
Ingresos Derivados de Financiamiento						
INGRESOS DERIVADOS DE FINANCIAMIENTOS	\$0.00	\$0.00	\$0.00	\$0.00	\$0.00	0.00
Total	\$415,377,480.52	\$109,614,036.77	\$524,991,517.29	\$520,266,120.16	\$487,090,812.16	71,713,331.64
Ingresos Excedentes						

III. Información Presupuestaria.

1) Estado Analítico de Ingresos.

Parte 2

Logo of B.C.S. (Baja California Sur) and text: Utr: EFRENJLISES, Rep: rptEstadoPresupuestoIngresosRSB_CP_2019

COLEGIO DE BACHILLERES DEL ESTADO DE BAJA CALIFORNIA SUR
BAJA CALIFORNIA SUR
Estado Analítico de Ingresos
Del 01/ene./2022 Al 31/dic./2022

Fecha y hora de Impresión: 11/feb./2023 01:19 p. m.

LIC. RAMON NUNEZ MARQUEZ
DIRECTOR GENERAL

EFRENJLISES SANCHEZ SORIANO
JEFE DEPTO DE RECURSOS FINANCIEROS

LUIS ANTONIO OJEDA AGUILAR
DIRECTOR ADMINISTRATIVO

Stamp: ESTADOS UNIDOS MEXICANOS, Colegio de Bachilleres del Edo. de B.C.S., Direccion General

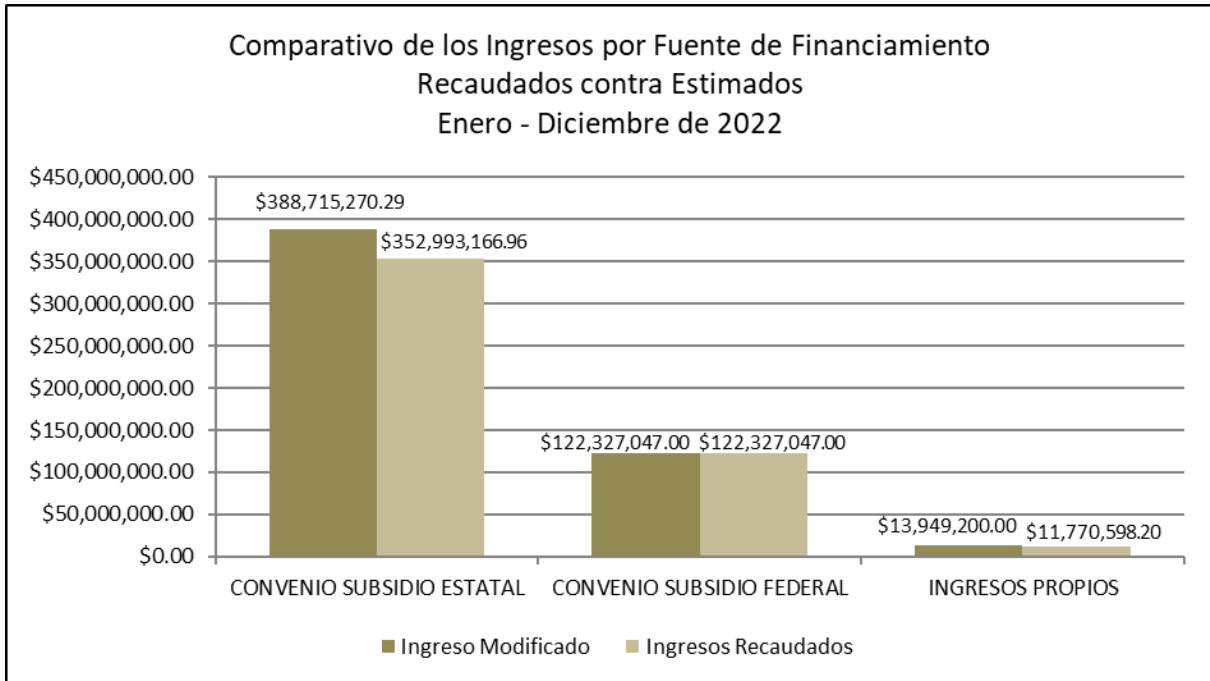
Con base al presupuesto de ingreso estimado global por un monto de \$467,265,750.00 pesos (Cuatrocientos sesenta y siete millones doscientos sesenta y cinco mil setecientos cincuenta pesos 00/100 M.N.), los cuales distribuido por fuente de origen de recursos, identificamos que la **Federación** aporta el 25.13%, es decir, \$117,435,893.00 pesos (Ciento diecisiete millones cuatrocientos treinta y cinco mil ochocientos noventa y tres pesos 00/100M.N.); asimismo, que el **Estado** aporta el 61.06%, o bien, \$285,322,832.00 pesos (Doscientos ochenta y cinco millones trescientos veintidós mil ochocientos treinta y dos pesos 00/100 M.N.) más el 10.82%, equivalente a \$50,557,825.00 pesos (Cincuenta millones quinientos cincuenta y siete mil ochocientos veinticinco pesos 00/100 M.N.) como recurso Extraordinario [en total 71.88%, es decir, \$335,880,657.00 pesos (Trescientos treinta y cinco millones ochocientos ochenta mil seiscientos cincuenta y siete pesos 00/100 M.N.)] y; finalmente, se estimó un 2.99%, o bien, \$13,949,200.00 pesos (Trece millones novecientos cuarenta y nueve mil doscientos pesos 00/100 M.N.) como recursos por **Ingresos Propios**, integrado por 2.70%, equivalente a \$12,618,755.52 pesos (Doce millones seiscientos dieciocho mil setecientos cincuenta y cinco pesos 52/100 M.N.) de estimación en la captación de ingresos en este ejercicio 2022 y 0.29%, igual a \$1,330,444.48 pesos (Un millón trescientos treinta mil cuatrocientos cuarenta y cuatro pesos 48/100 M.N.) producto de remanente de ingresos propios del ejercicio 2021.

Respecto al período de enero a diciembre de 2022, el presupuesto de ingresos estimado, presentó una ampliación de \$57,725,767.29 pesos (Cincuenta y siete millones setecientos veinticinco mil setecientos sesenta y siete pesos 29/100 M.N.), los cuales se integran como se enuncia a continuación: \$570,000.00 pesos (Quinientos setenta mil pesos 00/100 M.N.) por concepto de "Apoyo para Becas Transporte" (\$385 mil pesos) y "Apoyo para Becas Discapacidad" (\$185 mil pesos), correspondiendo en su totalidad a la fuente de financiamiento de **Recurso Estatal**; \$22,377,990.29 pesos (Veintidós millones trescientos setenta y siete mil novecientos noventa pesos 29/100 M.N.) por concepto de Política Salarial 2022, correspondiendo \$4,891,154.00 pesos (Cuatro millones ochocientos noventa y un mil ciento cincuenta y cuatro pesos 00/100 M.N.) a la fuente de financiamiento de **Recurso Federal** y \$17,486,836.29 pesos (Diecisiete millones cuatrocientos ochenta y seis mil ochocientos treinta y seis pesos 29/100 M.N.) a la fuente de financiamiento de **Recurso Estatal**; \$35,633.00 pesos (Treinta y cinco mil seiscientos treinta y tres pesos 00/100 M.N.) por

concepto de la culminación del Estímulo por Incentivo Económico K1, correspondiendo en su totalidad a la fuente de financiamiento de **Recurso Estatal**; \$34,698,264.00 pesos (Treinta y cuatro millones seiscientos noventa y ocho mil doscientos sesenta y cuatro pesos 00/100) por concepto de Aportación para el pago de impuestos, correspondiendo en su totalidad a la fuente de financiamiento de **Recurso Estatal**; y \$43,880.00 pesos (Cuarenta y tres mil ochocientos ochenta pesos 00/100 M.N.) por concepto de intereses ganados en la cuenta productiva, correspondiendo en su totalidad a la fuente de financiamiento de **Recurso Estatal**. El total de la ampliación equivale al 12.35% adicional a lo originalmente estimado. Ubicándose el **nuevo monto federal** en \$122,327,047.00 pesos (Cientos veintidós millones trescientos veintisiete mil cuarenta y siete pesos 00/100 M.N.), el **nuevo monto estatal** en \$388,715,270.29 pesos (Trescientos ochenta y ocho millones setecientos quince mil doscientos setenta pesos 29/100 M.N.), y el **estimado global** en \$524,991,517.29 pesos (Quinientos veinticuatro millones novecientos noventa y un mil quinientos diecisiete pesos 29/100 M.N.).

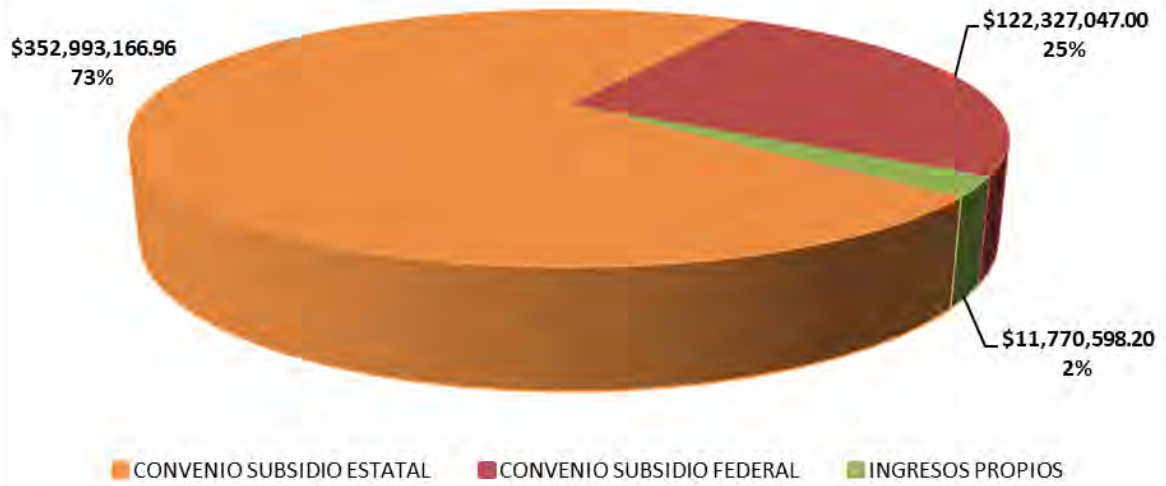
Ahora bien, referente al período que se informa -al Cuarto Trimestre del 2022-, el presupuesto de ingresos recaudado, por cada tipo de **fuente de financiamiento**, indica que, en su origen de **Recurso Federal** se ministraron \$122,327,047.00 pesos (Cientos veintidós millones trescientos veintisiete mil cuarenta y siete pesos 00/100 M.N.), equivalente al 100.00%, de los \$122,327,047.00 pesos (Cientos veintidós millones trescientos veintisiete mil cuarenta y siete pesos 00/100 M.N.) monto de ingreso ampliado (estimado más ampliación) para esta fuente de ingreso. Por su parte, el **Recurso Estatal** representó el 90.81%, es decir, \$352,993,166.96 pesos (Trescientos cincuenta y dos millones novecientos noventa y tres mil ciento sesenta y seis pesos 96/100 M.N.) de los \$388,715,270.29 pesos (Trescientos ochenta y ocho millones setecientos quince mil doscientos setenta pesos 29/100 M.N.) monto de ingreso modificado (estimado más ampliación) para esta fuente de financiamiento. En tanto que los Recursos de **Ingresos Propios**, se ubicaron en \$11,770,598.20 pesos (Once millones setecientos setenta mil quinientos noventa y ocho pesos 20/100 M.N.), equivalente al 84.38%, de los \$13,949,200.00 pesos (Trece millones novecientos cuarenta y nueve mil doscientos pesos 00/100 M.N.) estimado para esta fuente e ingreso. De forma acumulada por las tres fuentes de financiamiento se ministraron \$487,090,812.16 pesos (Cuatrocientos ochenta y siete millones noventa mil ochocientos doce pesos 16/100 M.N.), que representa

el 92.78% de 524,991,517.29 pesos (Quinientos veinticuatro millones novecientos noventa y un mil quinientos diecisiete pesos 29/100 M.N.), de ingreso modificado (estimado global más ampliación).



Con relación a la distribución por fuente de financiamiento, del total los ingresos recaudados al periodo, por un monto de \$487,090,812.16 pesos (Cuatrocientos ochenta y siete millones noventa mil ochocientos doce pesos 16/100 M.N.), tenemos que el **Recurso Estatal** representó el 72.47%, es decir, \$352,993,166.96 pesos (Trescientos cincuenta y dos millones novecientos noventa y tres mil ciento sesenta y seis pesos 96/100 M.N.); el **Recursos Federal** el 25.11%, o sea, \$122,327,047.00 pesos (Cientos veintidós millones trescientos veintisiete mil cuarenta y siete pesos 00/100 M.N.) y los **Ingresos Propios** el 2.42%, equivalente a \$11,770,598.20 pesos (Once millones setecientos setenta mil quinientos noventa y ocho pesos 20/100 M.N.).

Distribución de los Ingresos Recaudados por Fuente de Financiamiento
Enero - Diciembre de 2022



III. Información Presupuestaria.

2) Estado Analítico del Ejercicio del Presupuesto de Egresos (Clasificación por Objeto del Gasto).

Parte 1

COLEGIO DE BACHILLERES DEL ESTADO DE BAJA CALIFORNIA SUR

BAJA CALIFORNIA SUR

Estado Analítico del Ejercicio del Presupuesto de Egresos

Clasificación por Objeto del Gasto (Capítulo y Concepto)

Fecha y hora de Impresión | 11/feb./2023 | 12:35 p. m.

Ucr: EFRENULSES
Rep: rptEstadoPresupuestoEgresos_CP_CTO
| Del 01/ene./2022 Al 31/dic./2022

Concepto	Egresos					
	Aprobado 1	Ampliaciones / (Reducciones) 2	Modificado 3=(1+2)	Devengado 4	Pagado 5	Subejercicio 6 = (3 - 4)
SERVICIOS PERSONALES	\$390,707,925.00	\$72,673,149.19	\$463,381,074.19	\$469,063,135.35	\$446,728,739.07	\$4,317,938.84
REMUNERACIONES AL PERSONAL DE CARÁCTER PERMANENTE	\$170,482,541.40	\$11,381,013.28	\$181,863,554.68	\$180,296,748.13	\$180,298,748.13	\$1,564,806.55
Remuneraciones al personal de carácter transitorio	\$0.00	\$117,117.61	\$117,117.61	\$117,117.61	\$117,117.61	\$0.00
REMUNERACIONES ADICIONALES Y ESPECIALES	\$97,143,432.12	\$11,140,432.06	\$108,283,864.18	\$107,902,561.40	\$98,100,050.52	\$381,302.78
SEGURIDAD SOCIAL	\$34,693,441.95	-\$2,208,580.88	\$32,484,861.07	\$32,111,048.98	\$28,579,153.58	\$373,812.09
OTRAS PRESTACIONES SOCIALES Y ECONÓMICAS	\$86,428,509.53	\$1,963,012.25	\$138,391,521.78	\$136,393,504.36	\$136,393,504.36	\$1,998,017.42
PAGO DE ESTÍMULOS A SERVIDORES PÚBLICOS	\$1,960,000.00	\$2,240,154.87	\$2,240,154.87	\$2,240,154.87	\$2,240,154.87	\$0.00
MATERIALES Y SUMINISTRO	\$5,675,063.22	-\$335,860.08	\$5,339,403.14	\$3,619,921.23	\$3,619,921.23	\$1,516,481.91
Materiales de administración, emisión de documentos y artículos de oficina	\$2,710,558.74	-\$158,739.70	\$2,551,820.04	\$1,837,433.81	\$1,837,433.81	\$714,386.23
ALIMENTOS Y UTENSILIOS	\$146,434.00	\$38,186.45	\$184,620.45	\$136,871.40	\$136,871.40	\$47,749.05
MATERIAS PRIMAS Y MATERIALES DE PRODUCCIÓN Y COMERCIALIZACIÓN	\$14,100.00	-\$3,674.76	\$10,425.24	\$2,505.24	\$2,505.24	\$7,920.00
MATERIALES Y ARTÍCULOS DE CONSTRUCCIÓN Y DE REPARACIÓN	\$837,442.79	-\$16,013.10	\$821,429.69	\$658,056.05	\$658,056.05	\$163,373.64
Productos químicos, farmacéuticos y de laboratorios	\$394,612.00	-\$201,470.70	\$193,141.30	\$72,038.10	\$72,038.10	\$121,103.20
COMBUSTIBLES, LUBRICANTES Y ADITIVOS	\$674,619.69	-\$92,467.86	\$582,151.83	\$418,534.27	\$418,534.27	\$163,617.56
VESTUARIO, BLANCOS, PRENDAS DE PROTECCIÓN Y ARTÍCULOS DEPORTIVOS	\$576,731.00	\$29,787.44	\$606,518.44	\$382,600.38	\$382,600.38	\$223,918.06
HERRAMIENTAS, REFACCIONES Y ACCESORIOS MENORES	\$320,565.00	\$68,731.15	\$389,296.15	\$311,881.98	\$311,881.98	\$77,414.17
SERVICIOS GENERALES	\$15,901,684.40	\$18,020,115.12	\$33,921,799.52	\$32,004,687.95	\$28,836,548.59	\$1,917,111.57
SERVICIOS BÁSICOS	\$5,964,731.00	-\$1,006,632.13	\$4,959,098.87	\$4,928,227.47	\$4,928,227.47	\$30,871.40
SERVICIOS DE ARRENDAMIENTO	\$1,371,185.00	-\$212,161.03	\$1,159,023.97	\$1,083,465.84	\$1,083,465.84	\$75,558.13
SERVICIOS PROFESIONALES, CIENTÍFICOS, TÉCNICOS Y OTROS SERVICIOS	\$910,690.00	-\$170,478.36	\$740,211.64	\$315,927.54	\$315,927.54	\$424,284.10
SERVICIOS FINANCIEROS, BANCARIOS Y COMERCIALES	\$345,400.00	\$117,528.24	\$462,928.24	\$306,433.03	\$306,433.03	\$156,495.21
SERVICIOS DE INSTALACIÓN, REPARACIÓN, MANTENIMIENTO Y CONSERVACIÓN	\$3,974,833.40	\$1,457,045.95	\$5,431,879.35	\$4,764,194.70	\$1,596,056.34	\$667,684.65
SERVICIOS DE COMUNICACIÓN SOCIAL Y PUBLICIDAD	\$141,000.00	-\$16,709.92	\$124,290.08	\$1,183.20	\$1,183.20	\$123,106.88
Servicios de traslados y viáticos	\$1,822,510.00	-\$1,374,273.01	\$448,236.99	\$372,955.71	\$372,955.71	\$75,281.28
SERVICIOS OFICIALES	\$377,700.00	-\$133,082.22	\$244,617.78	\$134,007.60	\$134,007.60	\$110,610.18
OTROS SERVICIOS GENERALES	\$993,635.00	\$19,357,877.60	\$20,351,512.60	\$20,098,292.86	\$20,098,292.86	\$253,219.74
TRANSFERENCIAS, ASIGNACIONES, SUBSIDIOS Y OTROS SERVICIOS	\$1,773,783.00	\$659,363.01	\$2,433,106.01	\$1,908,462.68	\$1,908,462.68	\$524,643.43
SUBSIDIOS Y SUBVENCIONES	\$0.00	\$570,000.00	\$570,000.00	\$452,000.00	\$452,000.00	\$118,000.00
AYUDAS SOCIALES	\$1,773,783.00	\$89,363.01	\$1,863,106.01	\$1,456,462.58	\$1,456,462.58	\$406,643.43
BIENES MUEBLES, INMUEBLES E INTANGIBLES	\$1,319,054.90	\$3,457,139.53	\$4,776,194.43	\$4,022,038.90	\$2,100,036.06	\$764,155.63
MOBILIARIO Y EQUIPO DE ADMINISTRACIÓN	\$1,153,198.90	\$2,338,087.21	\$3,491,266.11	\$2,822,259.02	\$1,431,187.02	\$669,007.09

III. Información Presupuestaria.

2) Estado Analítico del Ejercicio del Presupuesto de Egresos (Clasificación por Objeto del Gasto).

Parte 2

COLEGIO DE BACHILLERES DEL ESTADO DE BAJA CALIFORNIA SUR BAJA CALIFORNIA SUR

Estado Analítico del Ejercicio del Presupuesto de Egresos
Clasificación por Objeto del Gasto (Capítulo y Concepto)

Usr: EFRENULISES
Rep: rptEstadoPresupuestoEgresos_CP_CTO

Fecha y hora de Impresión: 11/feb./2023 12:35 p. m.

Concepto	Egresos					
	Aprobado 1	Ampliaciones / (Reducciones) 2	Modificado 3=(1+2)	Devengado 4	Pagado 5	Subejercicio 6 = (3 - 4)
MOBILIARIO Y EQUIPO EDUCACIONAL Y RECREATIVO	\$66,168.00	\$22,889.20	\$89,057.20	\$49,903.20	\$49,903.20	\$39,154.00
EQUIPO E INSTRUMENTAL MÉDICO Y DE LABORATORIO	\$10,000.00	\$527,169.72	\$537,169.72	\$532,169.72	\$1,238.88	\$5,000.00
MAQUINARIA, OTROS EQUIPOS Y HERRAMIENTAS	\$37,688.00	\$591,839.60	\$629,527.60	\$605,468.96	\$605,468.96	\$24,058.64
ACTIVOS INTANGIBLES	\$52,000.00	-\$22,826.20	\$29,173.80	\$12,238.00	\$12,238.00	\$16,935.80
Total del Gasto	\$415,377,480.52	\$94,474,096.77	\$509,851,577.29	\$500,816,546.01	\$482,393,708.53	\$9,033,331.28

DR. RAMON NUNEZ MARQUEZ
DIRECTOR GENERAL

EFREN BRISES ESPINOZA SORIANO
JEFE DEPTO DE RECURSOS FINANCIEROS

LUIS ANTONIO OJEDA AGUILAR
DIRECTOR ADMINISTRATIVO




Colégio de Bachilleres del Edo.
de B.C.S.
Dirección General

III. Información Presupuestaria.

3) Reporte de Avance Programático-Presupuestal por Capítulo.

Parte 1



COLEGIO DE BACHILLERES DEL ESTADO DE BAJA CALIFORNIA SUR
 DIRECCIÓN DE PLANEACIÓN
 DEPARTAMENTO DE PROGRAMACIÓN
REPORTE DE AVANCE PROGRAMÁTICO - PRESUPUESTAL
POR CAPÍTULO DEL GASTO AL CUARTO TRIMESTRE DE 2022

PROGRAMA	METAS			CAPÍTULO 1000				RELATIVO
	PROGRAMADAS	REALIZADAS	CUMPLIMIENTO	APROBADO	MODIFICADO	EJERCIDO		
ADMINISTRACIÓN CENTRAL	1,361	1,329	97.65%	\$65,753,360.25	\$78,742,555.92	\$78,404,623.77		99.57%
ATENCIÓN A LA DEMANDA	6,916	6,746	97.54%	\$324,954,564.75	\$384,638,518.27	\$380,658,511.58		98.97%
TOTALES	8,277	8,075	97.56%	\$390,707,925.00	\$463,381,074.19	\$459,063,135.35		99.07%

III. Información Presupuestaria.

3) Reporte de Avance Programático-Presupuestal por Capítulo.

Parte 2



COLEGIO DE BACHILLERES DEL ESTADO DE BAJA CALIFORNIA SUR
 DIRECCIÓN DE PLANEACIÓN
 DEPARTAMENTO DE PROGRAMACIÓN
 REPORTE DE AVANCE PROGRAMÁTICO - PRESUPUESTAL
 POR CAPÍTULO DEL GASTO AL CUARTO TRIMESTRE DE 2022

PROGRAMA	METAS			CAPÍTULO 2000			
	PROGRAMADAS	REALIZADAS	CUMPLIMIENTO	APROBADO	MODIFICADO	EJERCIDO	RELATIVO
ADMINISTRACIÓN CENTRAL	1,361	1,329	97.65%	\$2,381,286.65	\$2,226,129.43	\$1,536,544.62	69.02%
ATENCIÓN A LA DEMANDA	6,916	6,746	97.54%	\$3,293,776.57	\$3,113,273.71	\$2,283,376.61	73.34%
TOTALES	8,277	8,075	97.56%	\$5,675,063.22	\$5,339,403.14	\$3,819,921.23	71.54%

III. Información Presupuestaria.

3) Reporte de Avance Programático-Presupuestal por Capítulo.

Parte 3



COLEGIO DE BACHILLERES DEL ESTADO DE BAJA CALIFORNIA SUR
 DIRECCIÓN DE PLANEACIÓN
 DEPARTAMENTO DE PROGRAMACIÓN
 REPORTE DE AVANCE PROGRAMÁTICO - PRESUPUESTAL
 POR CAPÍTULO DEL GASTO AL CUARTO TRIMESTRE DE 2022

PROGRAMA	METAS			CAPÍTULO 3000				RELATIVO
	PROGRAMADAS	REALIZADAS	CUMPLIMIENTO	APROBADO	MODIFICADO	EJERCIDO		
ADMINISTRACIÓN CENTRAL	1,361	1,329	97.65%	\$5,175,115.00	\$23,282,307.62	\$22,391,953.28		96.18%
ATENCIÓN A LA DEMANDA	6,916	6,746	97.54%	\$10,726,569.40	\$10,639,491.90	\$9,612,734.67		90.35%
TOTALES	8,277	8,075	97.56%	\$15,901,684.40	\$33,921,799.52	\$32,004,687.95		94.35%

III. Información Presupuestaria.

3) Reporte de Avance Programático-Presupuestal por Capítulo.

Parte 4



COLEGIO DE BACHILLERES DEL ESTADO DE BAJA CALIFORNIA SUR
 DIRECCIÓN DE PLANEACIÓN
 DEPARTAMENTO DE PROGRAMACIÓN
 REPORTE DE AVANCE PROGRAMÁTICO - PRESUPUESTAL
 POR CAPÍTULO DEL GASTO AL CUARTO TRIMESTRE DE 2022

PROGRAMA	METAS			CAPÍTULO 4000				RELATIVO
	PROGRAMADAS	REALIZADAS	CUMPLIMIENTO	APROBADO	MODIFICADO	EJERCIDO		
ADMINISTRACIÓN CENTRAL	1,361	1,329	97.65%	\$1,306,494.00	\$1,446,411.49	\$1,191,856.67	82.40%	
ATENCIÓN A LA DEMANDA	6,916	6,746	97.54%	\$467,259.00	\$986,694.52	\$716,605.91	72.63%	
TOTALES	8,277	8,075	97.56%	\$1,773,753.00	\$2,433,106.01	\$1,908,462.58	78.44%	

III. Información Presupuestaria.

3) Reporte de Avance Programático-Presupuestal por Capítulo.

Parte 5



COLEGIO DE BACHILLERES DEL ESTADO DE BAJA CALIFORNIA SUR
 DIRECCIÓN DE PLANEACIÓN
 DEPARTAMENTO DE PROGRAMACIÓN
 REPORTE DE AVANCE PROGRAMÁTICO - PRESUPUESTAL
 POR CAPÍTULO DEL GASTO AL CUARTO TRIMESTRE DE 2022

PROGRAMA	METAS			CAPÍTULO 5000				RELATIVO
	PROGRAMADAS	REALIZADAS	CUMPLIMIENTO	APROBADO	MODIFICADO	EJERCIDO		
ADMINISTRACIÓN CENTRAL	1,361	1,329	97.65%	\$318,267.00	\$651,092.51	\$614,536.66	94.39%	
ATENCIÓN A LA DEMANDA	6,916	6,746	97.54%	\$1,000,787.90	\$4,125,101.92	\$3,407,502.24	82.60%	
TOTALES	8,277	8,075	97.56%	\$1,319,054.90	\$4,776,194.43	\$4,022,038.90	84.21%	

III. Información Presupuestaria.

3) Reporte de Avance Programático-Presupuestal por Capítulo.

Parte 6


COLEGIO DE BACHILLERES DEL ESTADO DE BAJA CALIFORNIA SUR
 DIRECCIÓN DE PLANEACIÓN
 DEPARTAMENTO DE PROGRAMACIÓN
 REPORTE DE AVANCE PROGRAMÁTICO - PRESUPUESTAL
 POR CAPÍTULO DEL GASTO AL CUARTO TRIMESTRE DE 2022

PROGRAMA	METAS		TOTAL				RELATIVO
	PROGRAMADAS	REALIZADAS	CUMPLIMIENTO	APROBADO	MODIFICADO	EJERCIDO	
ADMINISTRACIÓN CENTRAL	1,361	1,329	97.65%	\$74,934,522.90	\$106,348,496.97	\$104,139,515.00	97.92%
ATENCIÓN A LA DEMANDA	6,916	6,746	97.54%	\$340,442,957.62	\$403,503,080.32	\$396,678,731.01	98.31%
TOTALES	8,277	8,075	97.56%	\$415,377,480.52	\$509,851,577.29	\$500,818,246.01	98.23%

En el presente Ejercicio 2022 al cierre del Cuarto Trimestre, se presentó una ampliación en el Presupuesto de Egresos por un valor de \$42,585,827.29 pesos (Cuarenta y dos millones quinientos ochenta y cinco mil ochocientos veintisiete pesos 29/100 M.N.), los cuales se integran como se enuncia a continuación: \$570,000.00 pesos (Quinientos setenta mil pesos 00/100 M.N.) por concepto de “Apoyo para Becas Transporte” (\$385 mil pesos) y “Apoyo para Becas Discapacidad” (\$185 mil pesos), correspondiendo en su totalidad a la fuente de financiamiento de Recurso Estatal; \$22,377,990.29 pesos (Veintidós millones trescientos setenta y siete mil novecientos noventa pesos 29/100 M.N.) por concepto de Política Salarial 2022, correspondiendo \$4,891,154.00 pesos (Cuatro millones ochocientos noventa y un mil ciento cincuenta y cuatro pesos 00/100 M.N.) a la fuente de financiamiento de Recurso Federal y \$17,486,836.29 pesos (Diecisiete millones cuatrocientos ochenta y seis mil ochocientos treinta y seis pesos 29/100 M.N.) a la fuente de financiamiento de Recurso Estatal; \$35,633.00 pesos (Treinta y cinco mil seiscientos treinta y tres pesos 00/100 M.N.) por concepto de la culminación del Estímulo por Incentivo Económico K1, correspondiendo en su totalidad a la fuente de financiamiento de Recurso Estatal; \$19,558,324.00 pesos (Diecinueve millones quinientos cincuenta y ocho mil trescientos veinticuatro pesos 00/100) por concepto de Aportación para el pago de impuestos, correspondiendo en su totalidad a la fuente de financiamiento de Recurso Estatal; y \$43,880.00 pesos (Cuarenta y tres mil ochocientos ochenta pesos 00/100 M.N.) por concepto de intereses ganados en la cuenta productiva, correspondiendo en su totalidad a la fuente de financiamiento de Recurso Estatal. El total de la ampliación equivale al 10.25% adicional al global originalmente estimado. Ubicándose el nuevo monto del presupuesto de egresos estimado global (originalmente estimado más las ampliaciones) en \$509,851,577.29 pesos (Quinientos nueve millones ochocientos cincuenta y un mil quinientos setenta y siete pesos 29/100 M.N.).

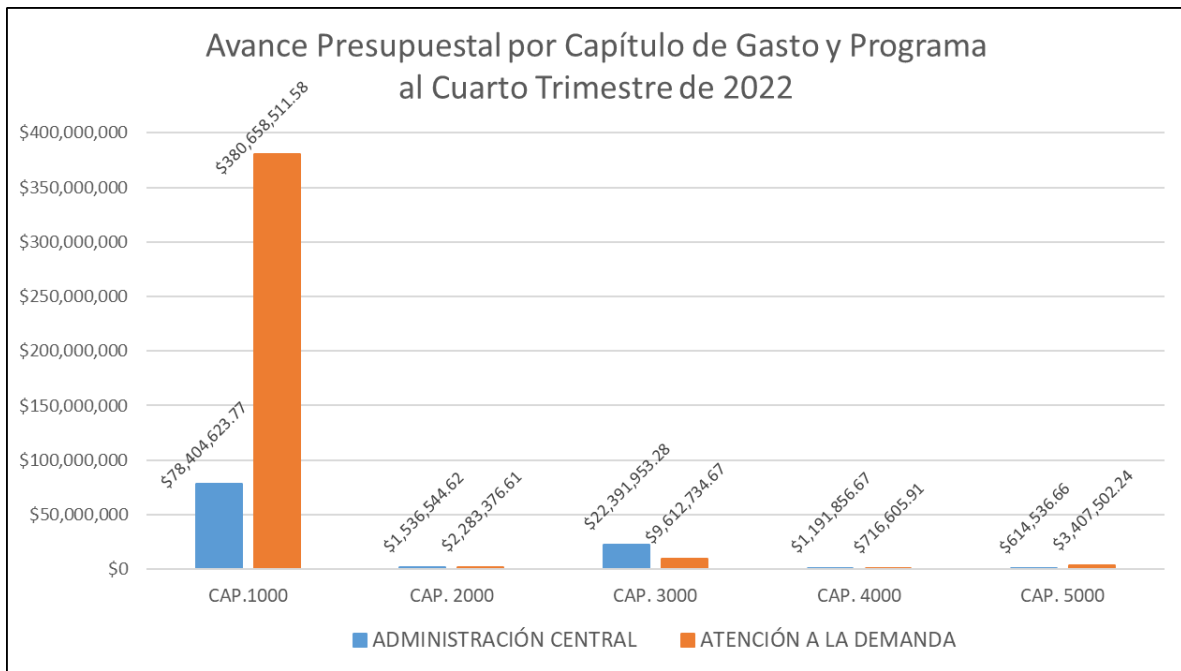
Adicionalmente, se enuncia que respecto de los \$34,698,264.00 pesos (Treinta y cuatro millones seiscientos noventa y ocho mil doscientos sesenta y cuatro pesos 00/100) registrado en los ingresos ampliados por concepto de Aportación para el pago de impuestos de diciembre de 2021, contra los \$19,558,324.00 pesos (Diecinueve millones quinientos cincuenta y ocho mil trescientos veinticuatro pesos 00/100) registrados en la ampliación de egresos por concepto de Aportación para el pago de impuestos de diciembre de 2021, con una diferencia por \$15,139,940.00 pesos (Quince millones ciento treinta y nueve mil

novecientos cuarenta pesos 00/100 M.N.), obedece a un recurso ejercido en el Capítulo 1000 Servicios Personales del ejercicio 2021, el cual es pagado con recurso del estado del ejercicio 2022 (Retención del ISR). No considerando estimación presupuestal de egreso por este monto para el ejercicio 2022.

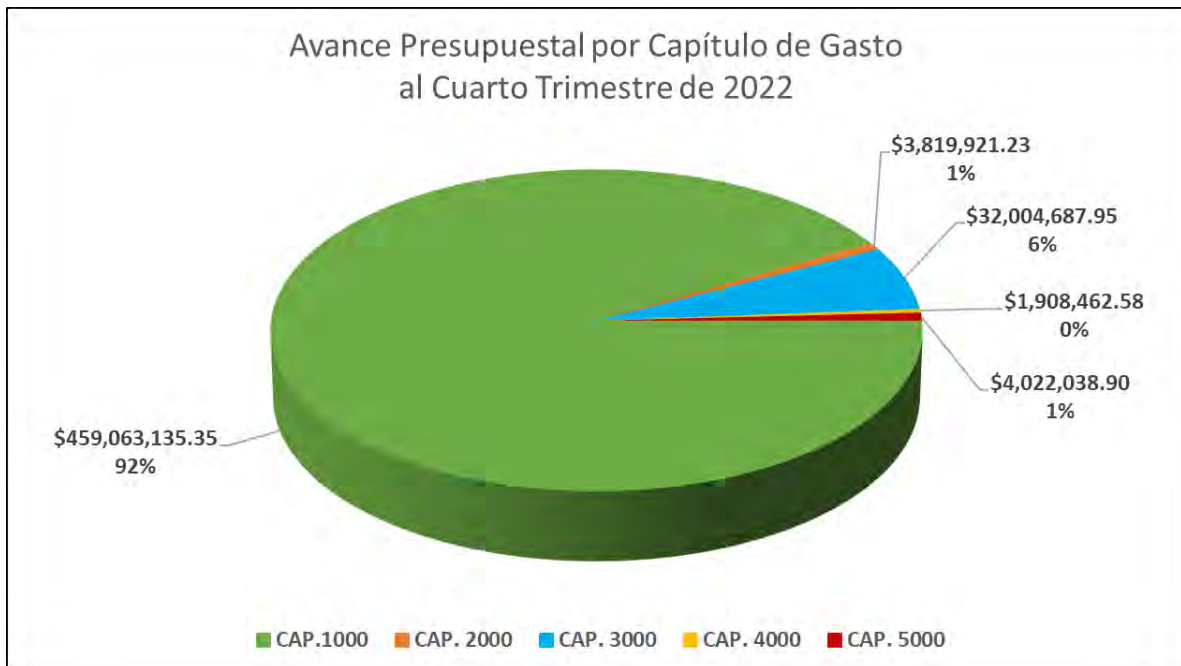
En cuanto a montos totales por Capítulo de Gasto, se registraron las siguientes adecuaciones totales (acumuladas al Cuarto Trimestre):

- Servicios Personales (Capítulo 1000), se incrementó en \$22 millones 115 mil 324 pesos 19/100 M.N., equivalente a 5.01% de su presupuesto estimado global.
- Materiales y Suministros (Capítulo 2000), presentó una reducción de \$335 mil 660 pesos 08/100 M.N., equivalente al 5.91% de su presupuesto estimado global.
- Servicios Generales (Capítulo 3000), aumentó en \$18 millones 20 mil 115 pesos 12/100 M.N., es decir, un 113.32% de su presupuesto estimado global.
- Ayudas, Subsidios (Capítulo 4000), sumó \$659 mil 353 pesos 01/100 M.N., equivalente al 37.17% de su presupuesto estimado global.
- Gasto de inversión (Capítulo 5000), adicionó \$3 millones 457 mil 139 pesos 53/100M.N., o sea, 262.09% de su presupuesto estimado global.

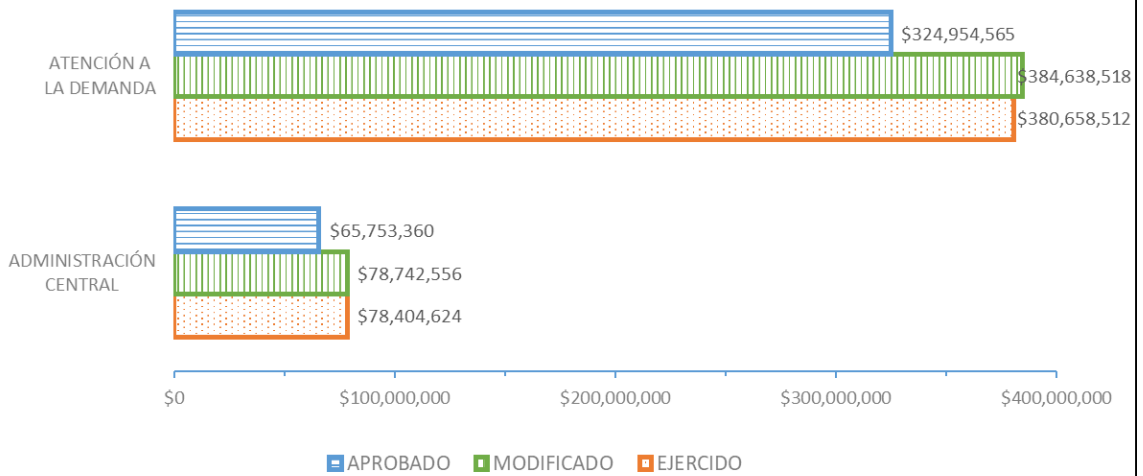
En términos del Ejercicio del Presupuesto 2022 por Capítulo del Gasto al cierre del período - enero a diciembre de 2022-, es el Capítulo de Servicios Personales el cual muestra el mayor porcentaje de recurso ejercido, respecto al monto del presupuesto modificado para ese mismo capítulo, con un 99.07%, equivalente a \$459,063,135.35 pesos (Cuatrocientos cincuenta y nueve millones sesenta y tres mil ciento treinta y cinco pesos 35/100 M.N.). Mientras que es el de Materiales y Suministros (Capítulo 2000), el de menor porcentaje de recurso ejercido respecto al monto del presupuesto modificado de ese mismo capítulo con un 71.54%, es decir, \$3,819,921.23 pesos (Tres millones ochocientos diecinueve mil novecientos veintiún pesos 23/100 M.N.).



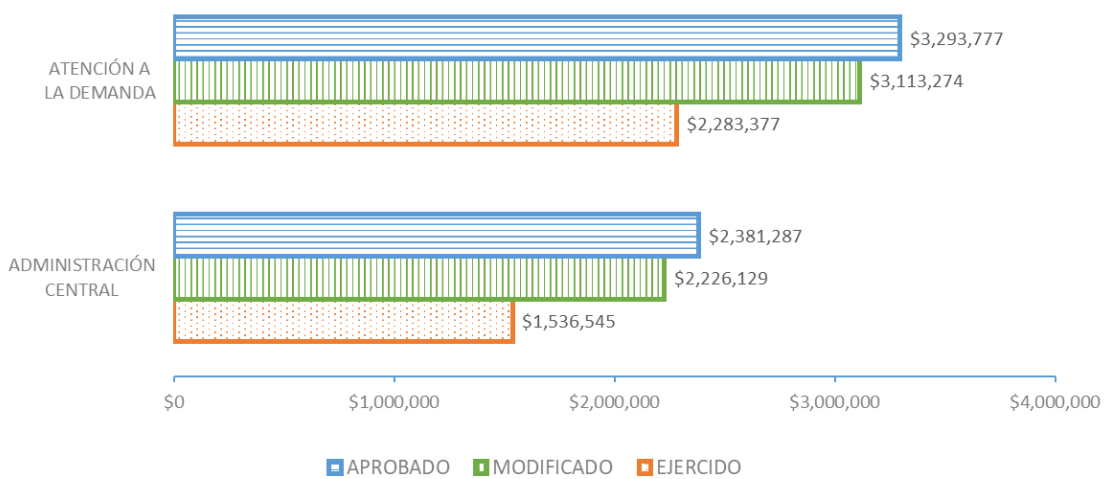
Con relación a la distribución del Presupuesto Ejercido por Capítulo del Gasto en el periodo en análisis, el cual asciende a \$500,818,246.01 pesos (Quinientos millones ochocientos dieciocho mil doscientos cuarenta y seis pesos 23/100 M.N.), tenemos que Servicios Personales (Capítulo 1000) representa noventa y un pesos con sesenta y seis centavos de cada cien pesos erogados en el período de revisión. Le sigue Servicios Generales (Capítulo 3000) con seis pesos con treinta y nueve centavos de cada cien pesos.



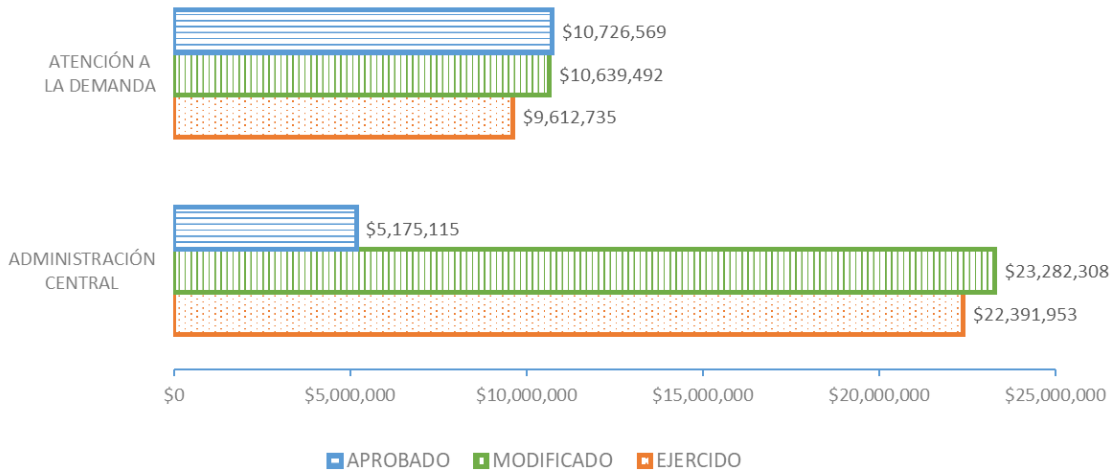
Avance Programático - Presupuestal al Cuarto Trimestre de 2022
Capítulo de Servicios Personales



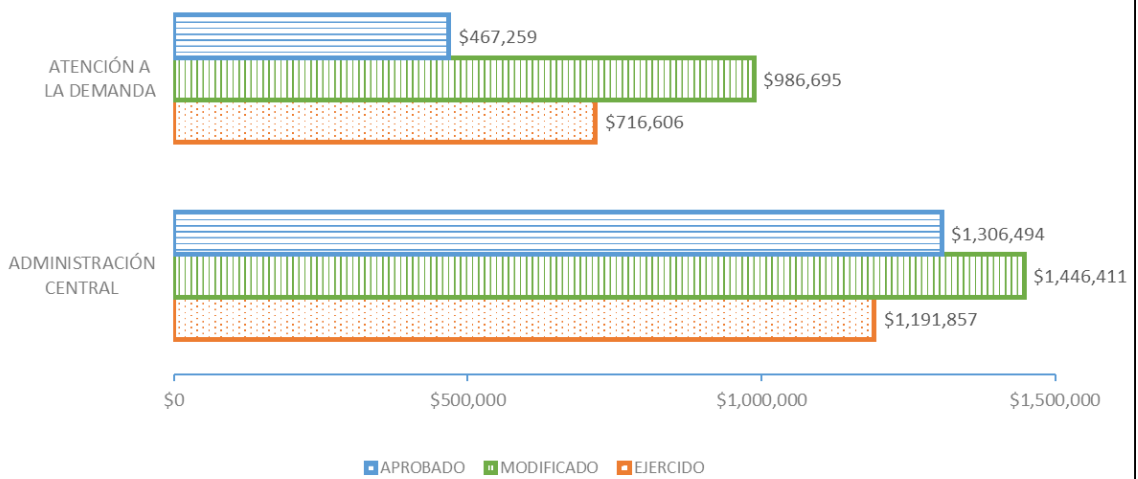
Avance Programático - Presupuestal al Cuarto Trimestre de 2022
Capítulo de Materiales y Suministros

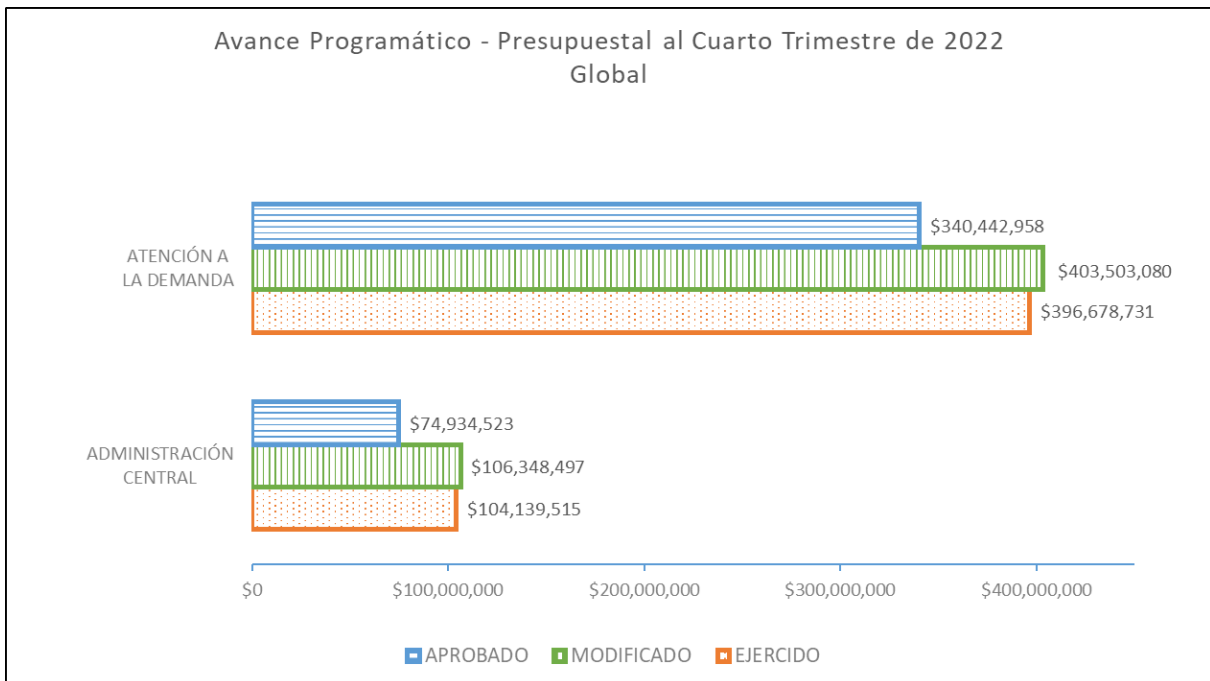
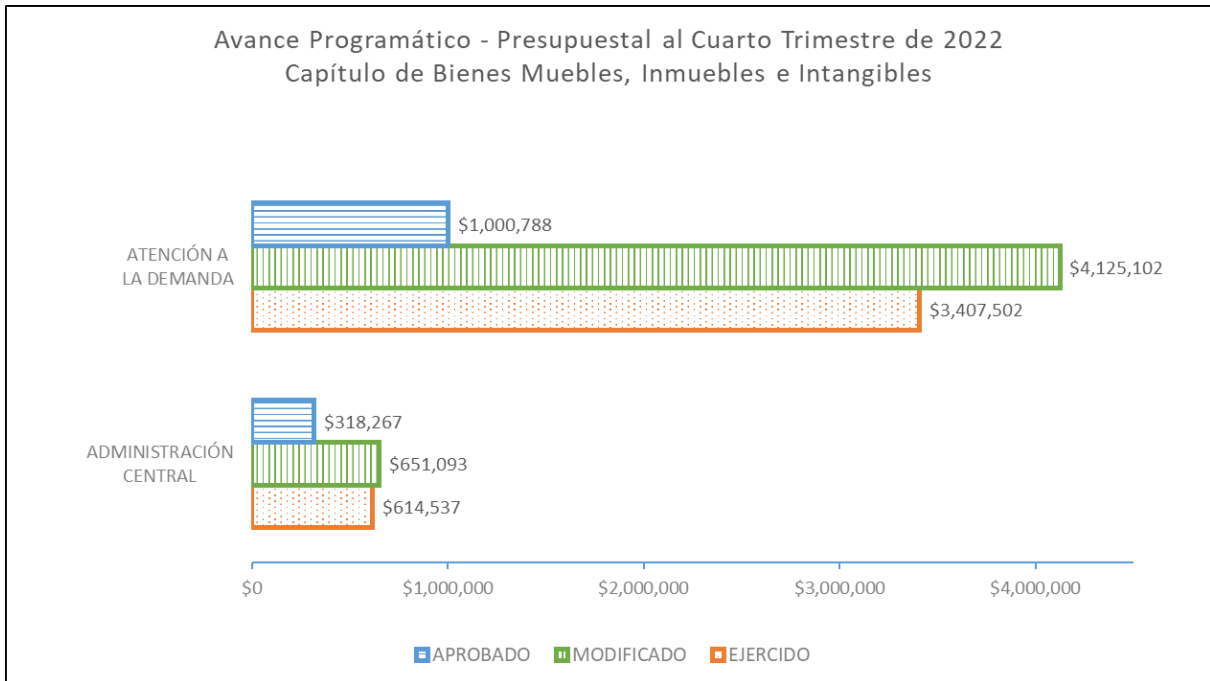


Avance Programático - Presupuestal al Cuarto Trimestre de 2022
Capítulo de Servicios Generales



Avance Programático - Presupuestal al Cuarto Trimestre de 2022
Capítulo de Transferencias, Asignaciones, Subsidios y Otras Ayudas





En tanto que el PRESUPUESTO PAGADO llegó a los \$482 millones 393 mil 708 pesos. Quedando POR PAGAR un saldo de \$18 millones 424 mil 537 pesos por conceptos como: aguinaldo y seguridad social.

III. Información Presupuestaria.

4) Estado del Ejercicio del Presupuesto de Egresos por Fuente de Financiamiento.

Parte 1

COLEGIO DE BACHILLERES DEL ESTADO DE BAJA CALIFORNIA SUR
BAJA CALIFORNIA SUR
Estado Analítico del Ejercicio Presupuesto de Egresos Ente Público / Fuente de Financiamiento
Del 01/ene./2022 Al 31/dic./2022

Utr: EFRENULISES
 Rep: rptEstadoPresupuestoEgresos_FF2_A
 Fecha y hora de Impresión: 11/feb./2023 12:43 p. m.

Ejercicio del Presupuesto	Egreso Aprobado	Egreso Ampliaciones / (Reducciones)	Egreso Modificado	Egreso Comprometido	Egreso Devengado	Egreso Ejercido	Egreso Pagado	Subejercicio
141 INGRESOS PROPIOS	\$12,618,755.52	\$0.00	\$12,618,755.52	\$8,065,243.08	\$8,065,243.08	\$8,065,243.08	\$8,065,243.08	\$4,553,512.44
171 OTROS RECURSOS	\$0.00	\$1,330,444.48	\$1,330,444.48	\$1,330,444.48	\$1,330,444.48	\$1,330,444.48	\$1,330,444.48	\$0.00
251 RECURSO FEDERAL SEMS-COBACHBCS	\$117,435,893.00	\$4,891,154.00	\$122,327,047.00	\$122,327,047.00	\$119,796,026.57	\$119,796,026.57	\$118,814,851.00	\$2,531,020.43
261 RECURSO ESTATAL SEMS-COBACHBCS	\$117,435,893.00	\$7,526,896.00	\$124,962,789.00	\$124,962,789.00	\$124,962,789.00	\$124,962,789.00	\$119,203,900.68	\$0.00
262 RECURSO ESTATAL AUTORIZADO COMPLEMENTARIO	\$167,886,939.00	\$6,833,299.22	\$174,720,238.22	\$174,720,238.22	\$174,720,238.22	\$174,720,238.22	\$165,377,641.24	\$0.00
263 RECURSO ESTATAL EXTRAORDINARIO	\$0.00	\$73,892,303.07	\$73,892,303.07	\$73,730,423.07	\$71,943,504.66	\$71,943,504.66	\$69,601,528.05	\$1,948,798.41
TOTAL	\$415,377,880.52	\$98,474,096.00	\$503,851,976.52	\$505,136,184.85	\$500,818,246.07	\$500,818,246.07	\$487,353,706.53	\$9,033,337.28

LIC. RAMON NUNEZ MARQUEZ
 DIRECTOR GENERAL

EFREN ULISES ESPINOSA SORIANO
 JEFE DEPTO DE RECURSOS FINANCIEROS

LUIS ANTONIO JEDA AGUILAR
 DIRECTOR ADMINISTRATIVO



Colegio de Bachilleres del Edo.
 de B.C.S.
 Dirección General

III. Información Presupuestaria.


4) Estado del Ejercicio del Presupuesto de Egresos por Fuente de Financiamiento.


Parte 2


Fecha: 11/feb./2023
hora de Impresión: 12:46 p. m.

COLEGIO DE BACHILLERES DEL ESTADO DE BAJA CALIFORNIA SUR
BAJA CALIFORNIA SUR
Estado sobre el ejercicio del presupuesto Ente Público / Fuente de Financiamiento
Del 01/ene./2022 Al 31/dic./2022

Ente Público Ramo o Dependencia	Ampliaciones / (Reducciones)		Presupuesto Vigente		Presupuesto Disponible para Comprometer		Devengado		Comprometido o No Devengado		Presupuesto Sin Devengar		Ejercido		Pagado		Cuentas por Pagar Deuda	
	Aprobado				Comprometido		Devengado		Devengado		Presupuesto Sin Devengar		Ejercido		Pagado		Pagar Deuda	
141 INGRESOS PROPIOS	\$12,618,755.52	\$0.00	\$12,618,755.52	\$0.00	\$0,065,243.08	\$4,553,512.44	\$0,065,243.08	\$0.00	\$4,553,512.44	\$0,065,243.08	\$0.00	\$0,065,243.08	\$0,065,243.08	\$0.00	\$0,065,243.08	\$0.00	\$0.00	
171 OTROS RECURSOS	\$0.00	\$1,330,444.48	\$1,330,444.48	\$0.00	\$1,330,444.48	\$0.00	\$1,330,444.48	\$0.00	\$0.00	\$1,330,444.48	\$0.00	\$1,330,444.48	\$1,330,444.48	\$0.00	\$1,330,444.48	\$0.00	\$0.00	
251 RECURSO FEDERAL SEMS-COBACHBCS	\$117,435,893.00	\$4,691,154.00	\$122,327,047.00	\$0.00	\$122,327,047.00	\$0.00	\$119,796,026.57	\$2,531,020.43	\$2,531,020.43	\$119,796,026.57	\$0.00	\$119,796,026.57	\$119,796,026.57	\$0.00	\$118,614,951.00	\$981,075.57	\$0.00	
261 RECURSO ESTATAL SEMS-COBACHBCS	\$117,435,893.00	\$7,526,896.00	\$124,962,789.00	\$0.00	\$124,962,789.00	\$0.00	\$124,962,789.00	\$0.00	\$0.00	\$124,962,789.00	\$0.00	\$124,962,789.00	\$124,962,789.00	\$0.00	\$119,203,600.68	\$5,759,188.32	\$0.00	
262 RECURSO ESTATAL AUTORIZADO COMPLEMENTARIO	\$167,886,639.00	\$6,833,259.22	\$174,720,238.22	\$0.00	\$174,720,238.22	\$0.00	\$174,720,238.22	\$0.00	\$0.00	\$174,720,238.22	\$0.00	\$174,720,238.22	\$174,720,238.22	\$0.00	\$165,377,641.24	\$9,342,596.98	\$0.00	
263 RECURSO ESTATAL EXTRAORDINARIO	\$0.00	\$73,862,303.00	\$73,862,303.00	\$0.00	\$73,730,423.07	\$161,880.00	\$71,943,504.66	\$1,788,918.41	\$1,948,798.41	\$71,943,504.66	\$1,948,798.41	\$71,943,504.66	\$71,943,504.66	\$0.00	\$69,601,526.05	\$2,341,978.61	\$0.00	
TOTAL	\$415,317,980.52	\$94,474,195.00	\$509,851,517.29	\$0.00	\$505,196,194.85	\$4,115,392.44	\$500,618,246.01	\$4,317,556.84	\$505,331.26	\$500,618,246.01	\$4,317,556.84	\$500,618,246.01	\$492,385,106.53	\$18,229,137.00	\$484,156,000.00	\$2,073,137.00	\$0.00	


 LIC. RAMON NUÑEZ MARQUEZ
 DIRECTOR GENERAL



 EFRENALISES ESPINOZA SORIANO
 JEFE DEPTO DE RECURSOS FINANCIEROS


 Colegio de Bachilleres del Edo.
 de B.C.S.
 Dirección General

III. Información Presupuestaria.

5) Reporte de Avance Programático-Presupuestal por Fuente de Financiamiento.

Parte 1



COLEGIO DE BACHILLERES DEL ESTADO DE BAJA CALIFORNIA SUR
 DIRECCIÓN DE PLANEACIÓN
 DEPARTAMENTO DE PROGRAMACIÓN
 REPORTE DE AVANCE PROGRAMÁTICO - PRESUPUESTAL
 POR FUENTE DE FINANCIAMIENTO AL CUARTO TRIMESTRE DE 2022

PROGRAMA	METAS			FUENTE FEDERAL				RELATIVO
	PROGRAMAS	REALIZADAS	CUMPLIMIENTO	APROBADO	MODIFICADO	EJERCIDO		
ADMINISTRACIÓN CENTRAL	1,361	1,329	97.65%	\$19,024,560.93	\$19,074,356.29	\$18,995,471.66		99.59%
ATENCIÓN A LA DEMANDA	6,916	6,746	97.54%	\$98,411,332.07	\$103,252,690.71	\$100,800,554.91		97.63%
TOTALES	8,277	8,075	97.56%	\$117,435,893.00	\$122,327,047.00	\$119,796,026.57		97.93%

III. Información Presupuestaria.

5) Reporte de Avance Programático-Presupuestal por Fuente de Financiamiento.

Parte 2


COLEGIO DE BACHILLERES DEL ESTADO DE BAJA CALIFORNIA SUR
 DIRECCIÓN DE PLANEACIÓN
 DEPARTAMENTO DE PROGRAMACIÓN
 REPORTE DE AVANCE PROGRAMÁTICO - PRESUPUESTAL
 POR FUENTE DE FINANCIAMIENTO AL CUARTO TRIMESTRE DE 2022

PROGRAMA	METAS			FUENTE ESTATAL				RELATIVO
	PROGRAMAS	REALIZADAS	CUMPLIMIENTO	APROBADO	MODIFICADO	EJERCIDO		
ADMINISTRACIÓN CENTRAL	1,361	1,329	97.65%	\$50,664,127.32	\$54,791,938.43	\$54,791,938.43	100.00%	
ATENCIÓN A LA DEMANDA	6,916	6,746	97.54%	\$234,658,704.68	\$244,891,088.79	\$244,891,088.79	100.00%	
TOTALES	8,277	8,075	97.56%	\$285,322,832.00	\$299,683,027.22	\$299,683,027.22	100.00%	

III. Información Presupuestaria.

5) Reporte de Avance Programático-Presupuestal por Fuente de Financiamiento.

Parte 3

PROGRAMA	METAS			FUENTE ESTATAL EXTRAORDINARIO				RELATIVO
	PROGRAMAS	REALIZADAS	CUMPLIMIENTO	APROBADO	MODIFICADO	EJERCIDO		
ADMINISTRACIÓN CENTRAL	1,361	1,329	97.65%	\$0.00	\$27,285,149.98	\$26,982,222.46	98.89%	
ATENCIÓN A LA DEMANDA	6,916	6,746	97.54%	\$0.00	\$46,607,153.09	\$44,961,282.20	96.47%	
TOTALES	8,277	8,075	97.56%	\$0.00	\$73,892,303.07	\$71,943,504.66	97.36%	

III. Información Presupuestaria.

5) Reporte de Avance Programático-Presupuestal por Fuente de Financiamiento.

Parte 4

PROGRAMA	METAS		FUENTE INGRESOS PROPIOS				RELATIVO
	PROGRAMADAS	REALIZADAS	CUMPLIMIENTO	APROBADO	MODIFICADO	EJERCIDO	
ADMINISTRACIÓN CENTRAL	1,361	1,329	97.65%	\$5,245,834.65	\$4,945,299.27	\$3,118,129.45	63.05%
ATENCIÓN A LA DEMANDA	6,916	6,746	97.54%	\$7,372,920.87	\$7,673,456.25	\$4,947,113.63	64.47%
TOTALES	8,277	8,075	97.56%	\$12,618,755.52	\$12,618,755.52	\$8,065,243.08	63.91%

III. Información Presupuestaria.

5) Reporte de Avance Programático-Presupuestal por Fuente de Financiamiento.


Parte 5

PROGRAMA	METAS		FUENTE REMANENTE INGRESOS PROPIOS 2021				RELATIVO
	PROGRAMAS	REALIZADAS	CUMPLIMIENTO	APROBADO	MODIFICADO	EJERCIDO	
ADMINISTRACIÓN CENTRAL	1,361	1,329	97.65%	\$0.00	\$251,753.00	\$251,753.00	100.00%
ATENCIÓN A LA DEMANDA	6,916	6,746	97.54%	\$0.00	\$1,078,691.48	\$1,078,691.48	100.00%
TOTALES	8,277	8,075	97.56%	\$0.00	\$1,330,444.48	\$1,330,444.48	100.00%

III. Información Presupuestaria.

5) Reporte de Avance Programático-Presupuestal por Fuente de Financiamiento.

Parte 6


COLEGIO DE BACHILLERES DEL ESTADO DE BAJA CALIFORNIA SUR
 DIRECCIÓN DE PLANEACIÓN
 DEPARTAMENTO DE PROGRAMACIÓN
 REPORTE DE AVANCE PROGRAMÁTICO - PRESUPUESTAL
 POR FUENTE DE FINANCIAMIENTO AL CUARTO TRIMESTRE DE 2022

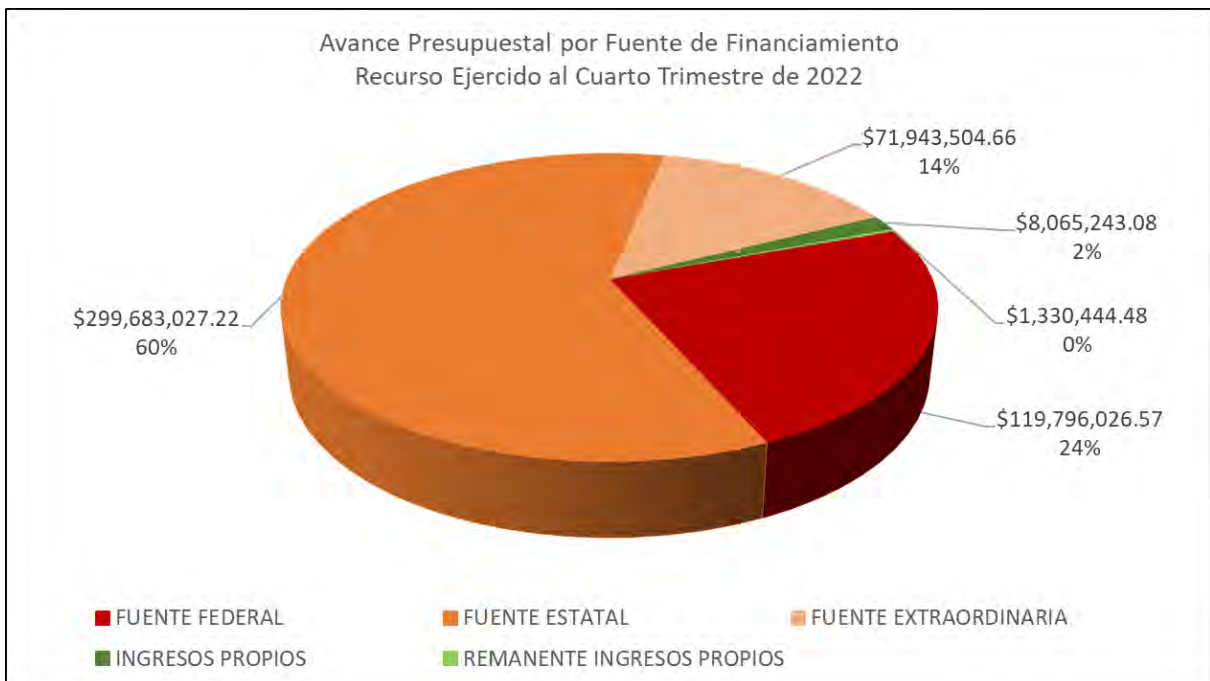
PROGRAMA	METAS			TOTAL			
	PROGRAMAS	REALIZADAS	CUMPLIMIENTO	APROBADO	MODIFICADO	EJERCIDO	RELATIVO
ADMINISTRACIÓN CENTRAL	1,361	1,329	97.65%	\$74,934,522.90	\$106,348,496.97	\$104,139,515.00	97.92%
ATENCIÓN A LA DEMANDA	6,916	6,746	97.54%	\$340,442,957.62	\$403,503,080.32	\$396,678,731.01	98.31%
TOTALES	8,277	8,075	97.56%	\$415,377,480.52	\$509,851,577.29	\$500,818,246.01	98.23%

Como se mencionó en el apartado IV.4) Reporte de Avance Programático – Presupuestal por Capítulo, en el trimestre que se informa, se presentó una ampliación en el Presupuesto de Egresos por un valor de \$42,585,827.29 pesos (Cuarenta y dos millones quinientos ochenta y cinco mil ochocientos veintisiete pesos 29/100 M.N.), los cuales se integran como se enuncia a continuación: \$570,000.00 pesos (Quinientos setenta mil pesos 00/100 M.N.) por concepto de “Apoyo para Becas Transporte” (\$385 mil pesos) y “Apoyo para Becas Discapacidad” (\$185 mil pesos), correspondiendo en su totalidad a la fuente de financiamiento de Recurso Estatal; \$22,377,990.29 pesos (Veintidós millones trescientos setenta y siete mil novecientos noventa pesos 29/100 M.N.) por concepto de Política Salarial 2022, correspondiendo \$4,891,154.00 pesos (Cuatro millones ochocientos noventa y un mil ciento cincuenta y cuatro pesos 00/100 M.N.) a la fuente de financiamiento de Recurso Federal y \$17,486,836.29 pesos (Diecisiete millones cuatrocientos ochenta y seis mil ochocientos treinta y seis pesos 29/100 M.N.) a la fuente de financiamiento de Recurso Estatal; \$35,633.00 pesos (Treinta y cinco mil seiscientos treinta y tres pesos 00/100 M.N.) por concepto de la culminación del Estimulo por Incentivo Económico K1, correspondiendo en su totalidad a la fuente de financiamiento de Recurso Estatal; \$19,558,324.00 pesos (Diecinueve millones quinientos cincuenta y ocho mil trescientos veinticuatro pesos 00/100) por concepto de Aportación para el pago de impuestos, correspondiendo en su totalidad a la fuente de financiamiento de Recurso Estatal; y \$43,880.00 pesos (Cuarenta y tres mil ochocientos ochenta pesos 00/100 M.N.) por concepto de intereses ganados en la cuenta productiva, correspondiendo en su totalidad a la fuente de financiamiento de Recurso Estatal. El total de la ampliación equivale al 10.25% adicional al global originalmente estimado. Ubicándose el nuevo monto del presupuesto de egresos estimado global (originalmente estimado más las ampliaciones) en \$509,851,577.29 pesos (Quinientos nueve millones ochocientos cincuenta y un mil quinientos setenta y siete pesos 29/100 M.N.).

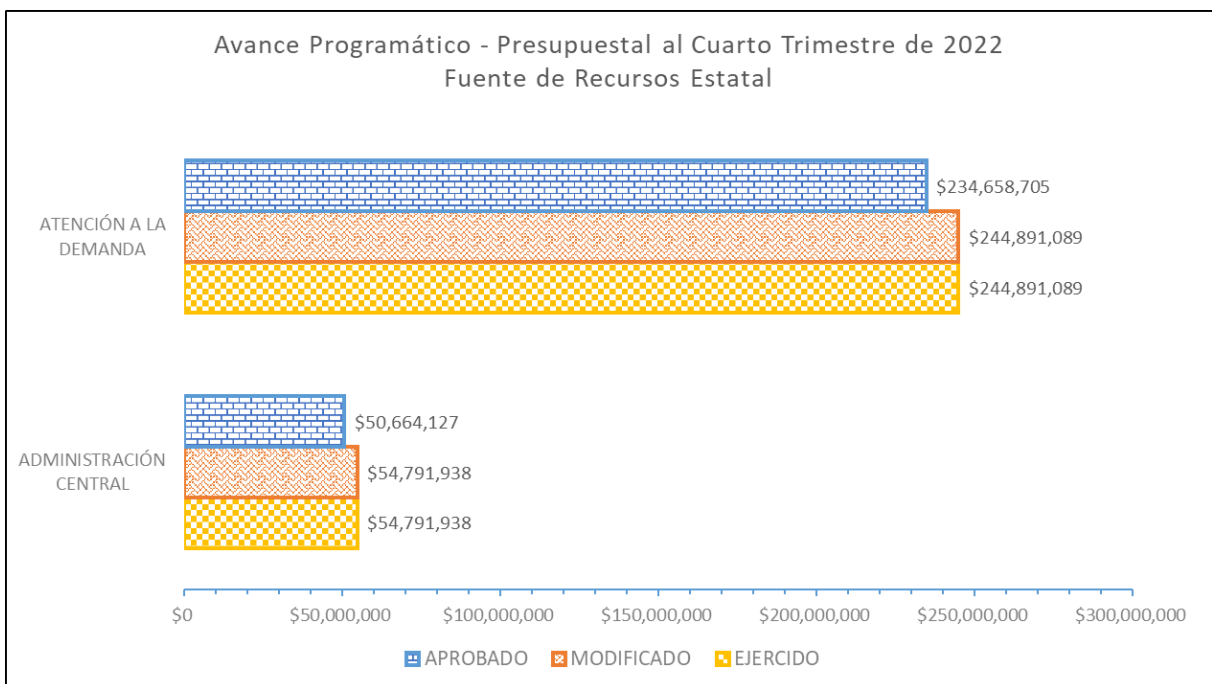
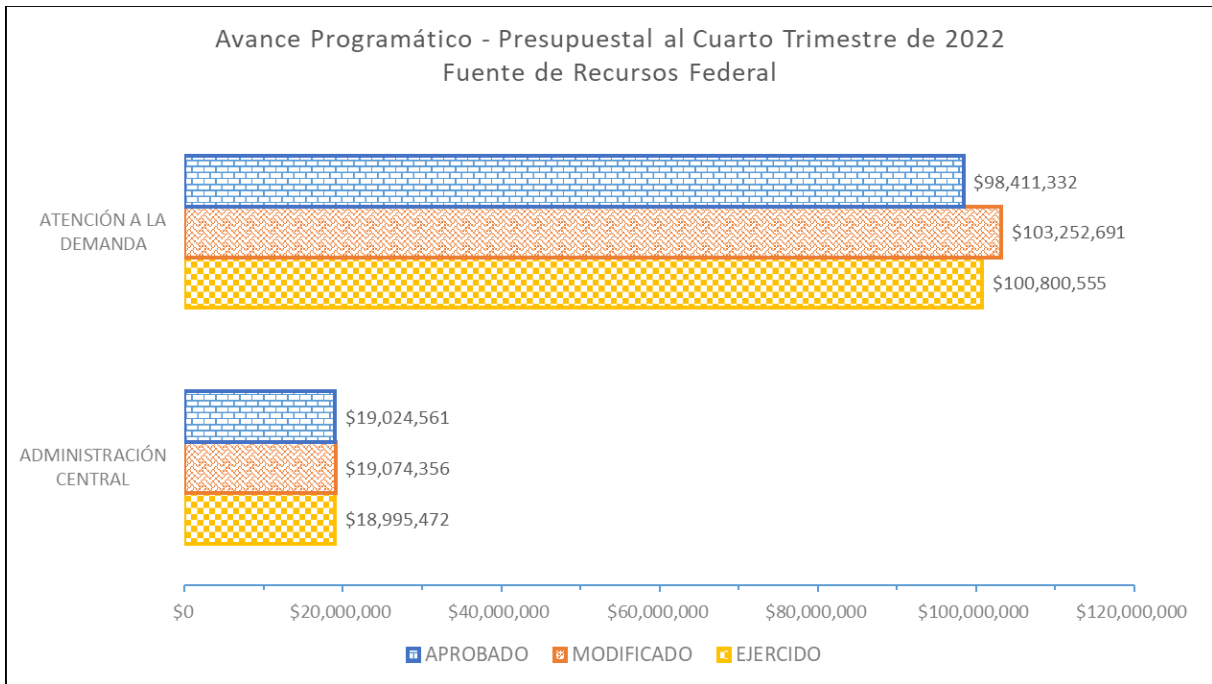
Adicionalmente, se enuncia que respecto de los \$34,698,264.00 pesos (Treinta y cuatro millones seiscientos noventa y ocho mil doscientos sesenta y cuatro pesos 00/100) registrado en los ingresos ampliados por concepto de Aportación para el pago de impuestos de diciembre de 2021, contra los \$19,558,324.00 pesos (Diecinueve millones quinientos cincuenta y ocho mil trescientos veinticuatro pesos 00/100) registrados en la ampliación de egresos por concepto de Aportación para el pago de impuestos de diciembre de 2021, con una diferencia por

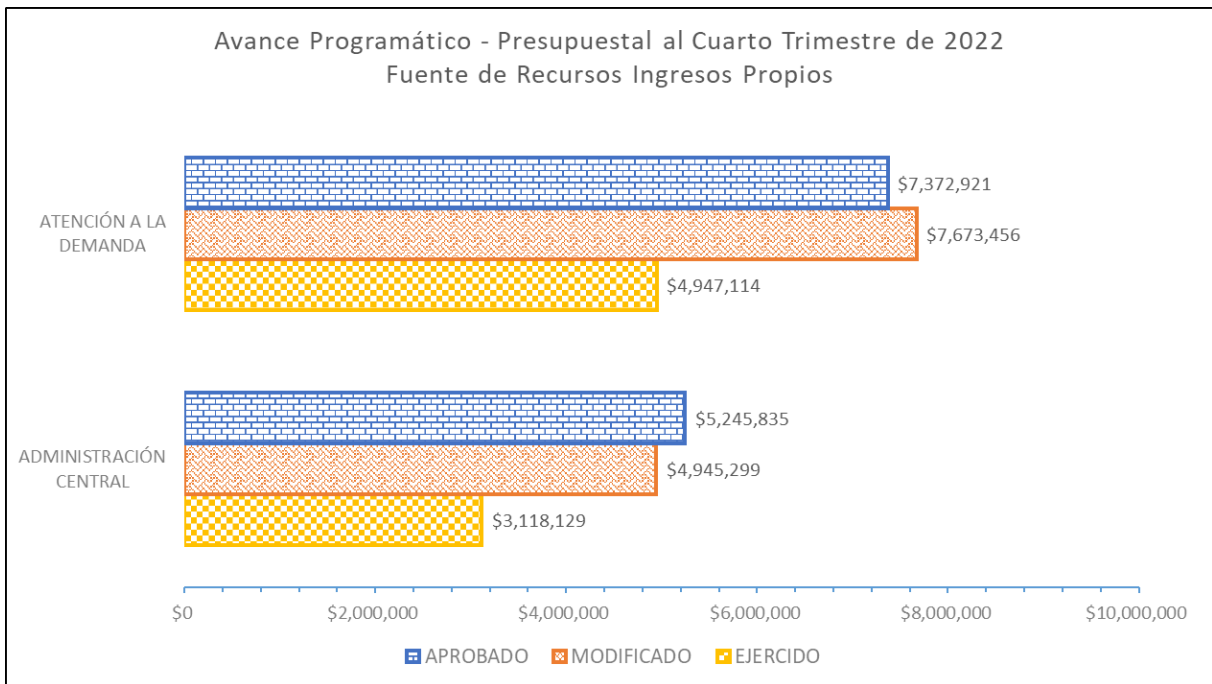
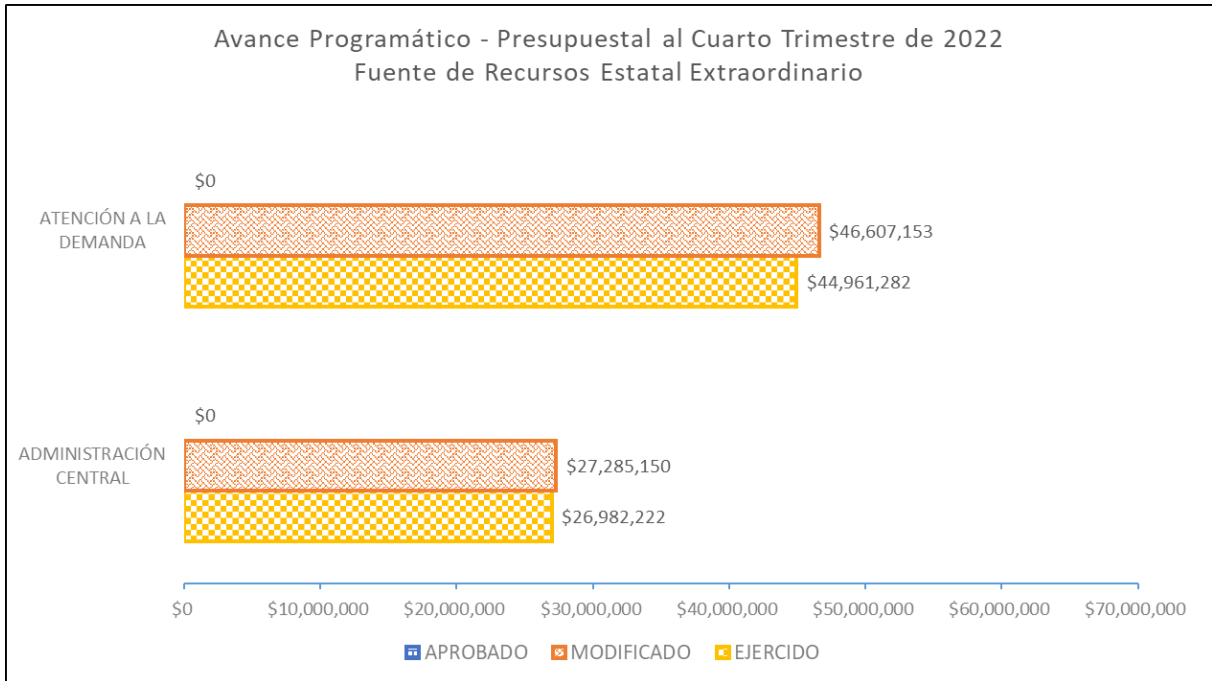
\$15,139,940.00 pesos (Quince millones ciento treinta y nueve mil novecientos cuarenta pesos 00/100 M.N.), obedece a un recurso ejercido en el Capítulo 1000 Servicios Personales del ejercicio 2021, el cual es pagado con recurso del estado del ejercicio 2022 (Retención del ISR). No considerando estimación presupuestal de egreso por este monto para el ejercicio 2022.

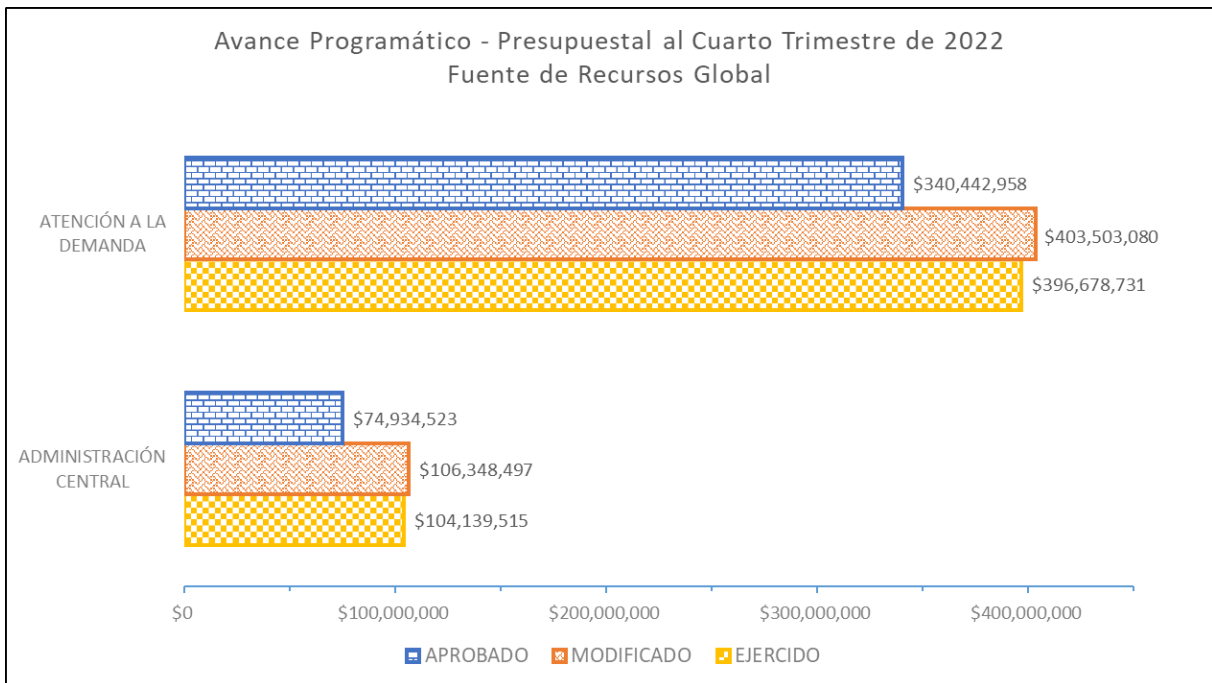
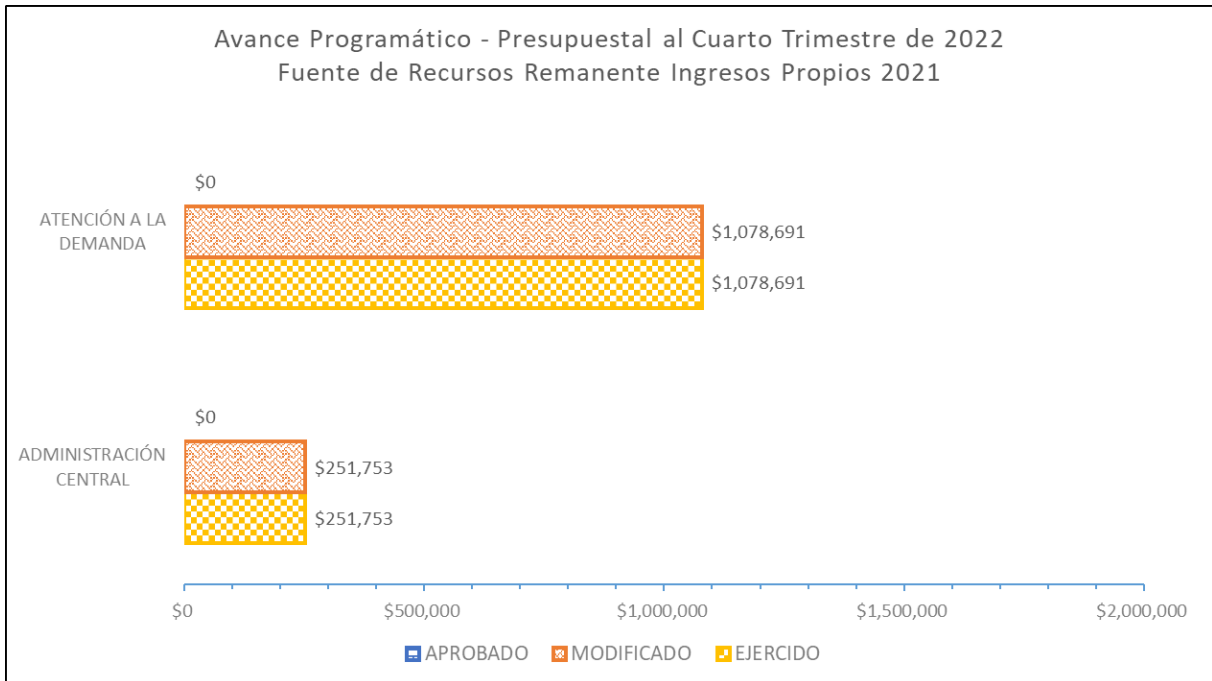
Respecto al gasto ejercido por Fuente de Financiamiento, observamos que el **Recurso Federal** representa un 23.92%, equivalente a \$119,796,026.57 pesos (Ciento diecinueve millones setecientos noventa y seis mil veintiséis pesos 57/100 M.N.); el **Recurso Estatal** representa un 59.84%, es decir, \$299,683,027.22 pesos (Doscientos noventa y nueve millones seiscientos ochenta y tres mil veintisiete pesos 22/100 M.N.); el **Recurso Extraordinario (Estatal)** representa \$71,943,504.66 pesos (Setenta y un millones novecientos cuarenta y tres mil quinientos cuatro pesos 66/100 M.N.), o bien el 14.37%; los **Ingresos Propios** representan un 1.61%, correspondiente a \$8,065,243.08 pesos (Ocho millones sesenta y cinco mil doscientos cuarenta y tres pesos 08/100 M.N.) y los **Remanentes de Ingresos Propios del 2021** un 0.27%, o sea, \$1,330,444.48 pesos (Un millón trescientos treinta mil cuatrocientos cuarenta y cuatro pesos 48/100 M.N.) de un monto total ejercido en el periodo en revisión de \$500,818,246.01 pesos (Quinientos millones ochocientos dieciocho mil doscientos cuarenta y seis pesos 23/100 M.N.).



Ahora bien, este monto total ejercido, representa un 98.23% en comparación con el monto del Presupuesto global ampliado para el mismo período. El cual se encuentra en el margen de los montos programados, es decir, un 100% del total anual.







Respecto al monto denominado SUBEJERCICIO por un valor de 9 millones 33 mil 331 pesos al cierre de 2022, señalamos que este valor forma parte del recurso PROGRAMADO y que no fue ejercido debido a la no disponibilidad del recurso para su gasto.



IV. Información Programática

IV. Información Programática.

1) Gasto por Categoría Programática.

		Egresos					Subejercicio
		Aprobado	Ampliaciones / (Reducciones)	Modificado	Devengado	Pagado	
Concepto		1	2	3=(1+2)	4	5	6=(3+4)
Programas							
Subsidios: Sector Social y Privado o Entidades Federativas y Municipios							
Sujetos a Reglas de Operación							
Otros Subsidios							
Desempeño de las Funciones		\$415,377,480.52	\$94,474,096.77	\$509,851,577.29	\$500,818,246.01	\$482,393,708.53	\$9,033,331.28
Prestación de Servicios Públicos							
Provisión de Bienes Públicos							
Planeación, seguimiento y evaluación de políticas públicas							
Promoción y fomento							
Regulación y supervisión							
Funciones de las Fuerzas Armadas (Únicamente Gobierno F							
Específicos							
Proyectos de Inversión							
Administrativos y de Apoyo							
Apoyo al proceso presupuestario y para mejorar la eficiencia.							
Apoyo a la función pública y al mejoramiento de la gestión							
Operaciones ajenas							
Compromisos							
Obligaciones de cumplimiento de resolución jurisdiccional							
Desastres Naturales							
Obligaciones							
Pensiones y jubilaciones							
Aportaciones a la seguridad social							
Aportaciones a fondos de estabilización							
Aportaciones a fondos de inversión y reestructura de pensior							
Programas de Gasto Federalizado							
Gasto Federalizado							
Participaciones a entidades federativas y municipios							
Participaciones a entidades federativas y municipios							
Costo financiero, deuda o apoyos a deudores y ahorradores de la banca							
Costo financiero, deuda o apoyos a deudores y ahorradores							
Adeudos de ejercicios fiscales anteriores							
Adeudos de ejercicios fiscales anteriores							
Total del Gasto		\$415,377,480.52	\$94,474,096.77	\$509,851,577.29	\$500,818,246.01	\$482,393,708.53	\$9,033,331.28

0000



COLEGIO DE BACHILLERES DEL ESTADO DE BAJA CALIFORNIA SUR

BAJA CALIFORNIA SUR

Gasto por Categoría Programática

Del 01/ene./2022 Al 31/dic./2022

Fecha y 11/feb./2023

hora de Impresión | 12:53 p. m.

Url: EPRENUISES
Rep: rptEstadoPresupuestoEgresos_PC

IV. Información Programática.

2) Programas y Proyectos de Inversión.



COLEGIO DE BACHILLERES DEL ESTADO DE BAJA CALIFORNIA SUR
ORGANISMO PÚBLICO DESCENTRALIZADO
DIRECCIÓN GENERAL

OFICIO No. DG/038/2022

La Paz, Baja California Sur, a 01 de febrero de 2022.

**AUDITOR SUPERIOR DEL ESTADO DE BCS
P R E S E N T E**

Con el objetivo de atender lo relativo a realizar el avance en la armonización conforme a las normas contables emitidas por el Consejo Nacional de Armonización Contable (CONAC), así como al proceso de solventación de observaciones correspondientes a los trimestres del ejercicio 2022; se hace de su conocimiento que al Colegio de Bachilleres del Estado de Baja California Sur, no es aplicable el reactivo **Pública los Programas y Proyectos de Inversión**, toda vez que el Gobierno del Estado de Baja California Sur crea el Colegio de Bachilleres el 25 de agosto de 1986, como un Organismo Público Descentralizado, el cual tendría personalidad jurídica y debería contar con patrimonio propio y con domicilio en la Ciudad de La Paz, Baja California Sur, cuya función es el de proporcionar la educación propedéutica y de capacitación para el trabajo, para que, con base en ello, a los estudiantes se les dote de los conocimientos técnicos que sean considerados fundamentales para su aprendizaje y que les ayude a incorporarse al proceso productivo, razón por el cual estamos imposibilitados para realizar obra pública, de ahí que no existan programas y proyectos de inversión.

Lo anterior para los fines conducente a que haya lugar.

**ATENTAMENTE
"ESTUDIO NUESTRA FUERZA; SUPERACIÓN, LA META"**

**LIC. RAMÓN NUÑEZ MÁRQUEZ
DIRECTOR GENERAL**

Colegio de Bachilleres de Baja
California Sur
Dirección General

C.c.p. ~~Luis Antonio Ojeda Aguilar.- Director Administrativo.- Para su conocimiento.
Lic. Héctor Enrique Aburto Ortega.- Director de Planeación.- Para su conocimiento.
Efrén Ulises Espinoza Soriano.- Jefe del Departamento de Recursos financieros.- Para su conocimiento.
Ing. Erick Alberto Soriano Arellano.- Jefe del Departamento de Programación.- Para su conocimiento
Archivo~~

IV. Información Programática.

3) Avance Programático.

Programa Operativo Anual 2021.

Los Programas Operativos Anuales (POA) son los instrumentos de planeación de corto plazo, con una vigencia anual que se vinculan a los presupuestos anuales autorizados; asimismo, son considerados una herramienta básica en la gestión institucional.

Contienen las siguientes características:

- ❖ Expresa lo que se quiere alcanzar en el futuro mediante los objetivos definidos, apoyando la planificación.
- ❖ Aglutina toda la actividad de la organización en relación con los recursos utilizados y obtenidos.

Para nuestra institución educativa, en el presente Ejercicio 2020, el Programa Operativo Anual (POA) del Colegio se integra de 2 programas:

- ❖ Atención a la Demanda y
- ❖ Administración Central

2 Subprogramas:

- ❖ Atención a la demanda, Cobertura y Calidad y
- ❖ Gestión Administrativa y Operatividad

17 proyectos:

DGR, DAD, DAC, DPN, CZN, Planteles (11) y USEA

Con relación al total de metas anuales programadas que ascienden a 8,277, Administración Central programó 1,361 metas, que equivale al 16.44%, en tanto que Atención a la Demanda, programó 6,916 metas, es decir, un 83.56% del total de las metas programadas.

En términos de la distribución del presupuesto de egresos por programa, Administración Central emplea el 17.92% del presupuesto estimado global y es destinado a funciones administrativas, de planeación, control y seguimiento; en tanto que Atención a la Demanda, con un 82.08%, atiende lo referente a la esencia institucional que es la prestación del servicio educativo de calidad.

IV. Información Programática.

3) Avance Programático.

Programa Presupuestario (Modalidad y Programa).
Parte 1

0007

COLEGIO DE BACHILLERES DEL ESTADO DE BAJA CALIFORNIA SUR
BAJA CALIFORNIA SUR
Ramo o Dependencia / Función / Programa Presupuestario (Modalidad y Programa) / Actividad Institucional
Del 01/ene./2022 Al 31/dic./2022



Urf: EPRENLISES Fecha y Hora de Impresión: 01/16/2023 10:15 p. m.

Ramo o Dependencia / Función / Programa Presupuestario (Modalidad y Programa) / Actividad Institucional	Ampliaciones/ Aprobados/(Reducciones)	Presupuesto Vigente	Comprometido	Disponible para Comprometer	Devengado	Comprometido No Devengado	Presupuesto Sin Devengar	Ejercido	Pegado	Cuentas por Pagar Ciudad
0 Sin Ramo/Dependencia	\$415,377,480.52	\$309,951,937.29	\$305,785,784.93	\$4,171,652.36	\$300,218,246.01	\$4,317,938.98	\$3,033,331.28	\$300,316,246.01	\$462,392,708.33	\$16,526,337.46
DESARROLLO SOCIAL										
2600 EDUCACIÓN										
1 ADMINISTRACIÓN CENTRAL	\$74,934,522.90	\$31,413.97	\$104,477,447.15	\$1,871,048.82	\$194,138,615.00	\$337,532.16	\$2,208,981.87	\$104,138,615.00	\$101,261,268.86	\$2,878,306.15
1101 DIRECCIÓN GENERAL	\$9,629,172.73	\$2,039,938.	\$10,961,303.55	\$607,807.42	\$10,960,974.16	\$329.39	\$608,136.81	\$10,960,974.16	\$10,653,513.85	\$307,460.51
1201 DIRECCIÓN ADMINISTRATIVA	\$23,103,230.87	\$24,366.83	\$47,118,033.75	\$51,028.96	\$47,088,851.42	\$26,162.33	\$371,211.29	\$47,098,851.42	\$45,831,014.85	\$1,167,836.57
1301 DIRECCIÓN ACADÉMICA	\$27,482,877.15	\$2,921,181.10	\$29,518,872.55	\$865,188.75	\$29,252,849.70	\$266,022.85	\$1,151,208.90	\$29,252,849.70	\$28,351,614.12	\$861,235.58
1601 DIRECCIÓN DE PLANEACIÓN	\$12,186,953.00	\$327,771.59	\$12,513,745.47	\$3,679.12	\$12,482,487.50	\$51,257.87	\$4,935.99	\$12,482,487.50	\$12,174,144.23	\$308,343.37
1701 COORDINACIÓN DE ZONA	\$2,828,589.05	\$1,759,251.10	\$4,364,481.83	\$23,348.57	\$4,364,353.12	\$139.71	\$23,488.28	\$4,364,353.12	\$4,150,922.00	\$213,431.12
2 ATENCIÓN A LA DEMANDA	\$340,442,857.62	\$53,066,12.10	\$400,658,737.70	\$2,844,342.82	\$396,878,731.01	\$3,980,006.89	\$6,824,348.31	\$396,678,731.01	\$381,132,499.88	\$16,646,231.33
2101 PLANTEL 01 LA PAZ - 8 DE OCTUBRE	\$97,013,363.89	\$13,209,51.10	\$79,659,020.67	\$323,861.59	\$78,653,548.33	\$1,105,472.34	\$1,429,333.93	\$78,653,548.33	\$76,931,705.76	\$2,921,842.57
2102 PLANTEL 02 SAN JOSÉ DEL CABO	\$42,181,141.96	\$6,148,483.10	\$48,327,605.38	\$285,269.96	\$47,587,921.17	\$454,414.25	\$739,884.21	\$47,587,921.17	\$46,284,864.11	\$1,303,037.06
2103 PLANTEL 03 LA PAZ - ESTERITO	\$23,235,616.28	\$4,747,091.10	\$27,671,566.30	\$311,111.46	\$27,548,490.56	\$120,105.74	\$434,217.20	\$27,548,490.56	\$25,994,481.44	\$1,553,999.12
2104 PLANTEL 04 CABO SAN LUCAS	\$42,736,923.85	\$6,429,266.10	\$48,705,205.83	\$462,983.03	\$48,134,438.52	\$570,770.31	\$1,033,753.34	\$48,134,438.52	\$46,511,217.33	\$1,623,219.19
2105 PLANTEL 05 CD. CONSTITUCIÓN	\$27,817,710.39	\$5,271,916.10	\$32,682,577.32	\$142,846.46	\$32,566,571.64	\$136,002.88	\$278,862.16	\$32,566,571.64	\$30,777,233.18	\$1,779,341.46
2106 PLANTEL 06 SANTA ROSALÍA	\$13,837,344.72	\$3,015,170.10	\$16,646,602.58	\$205,612.44	\$16,575,252.75	\$71,646.83	\$277,262.22	\$16,575,252.75	\$15,659,269.78	\$915,982.98
2107 PLANTEL 07 GUERRERO NEGRO	\$11,712,843.25	\$2,326,729.10	\$13,632,729.37	\$209,843.87	\$13,739,502.06	\$93,242.32	\$300,071.18	\$13,739,502.06	\$12,840,604.72	\$898,897.34
2108 PLANTEL 08 CD. CONSTITUCIÓN	\$21,387,266.94	\$5,846,440.10	\$27,146,916.87	\$86,790.87	\$27,097,374.00	\$46,542.57	\$136,333.84	\$27,097,374.00	\$25,446,000.81	\$1,648,369.39
2109 PLANTEL 09 LORETO	\$15,374,356.04	\$1,407,477.10	\$16,781,833.96	\$227,764.78	\$16,293,102.42	\$280,946.76	\$488,731.54	\$16,293,102.42	\$16,886,898.48	\$396,203.94
2110 PLANTEL 10 CABO SAN LUCAS - LAS PALMAS	\$14,604,135.84	\$3,470,137.10	\$17,676,519.85	\$84,753.33	\$17,760,787.07	\$198,732.78	\$293,496.11	\$17,760,787.07	\$17,306,148.24	\$474,640.83
2111 PLANTEL 11 LA PAZ	\$48,398,185.76	\$6,712,803.10	\$56,676,100.12	\$435,839.52	\$56,064,275.43	\$611,884.69	\$1,047,724.21	\$56,064,275.43	\$54,375,472.25	\$1,688,803.18
2201 UNIDAD 01 LA PAZ - 8 DE OCTUBRE	\$12,341,058.79	\$2,471,206.10	\$14,351,703.10	\$60,562.18	\$14,447,468.08	\$304,237.13	\$384,799.32	\$14,447,468.08	\$14,105,291.77	\$342,174.29
TOTAL	\$415,377,480.52	\$309,951,937.29	\$305,785,784.93	\$4,171,652.36	\$300,218,246.01	\$4,317,938.98	\$3,033,331.28	\$300,316,246.01	\$462,392,708.33	\$16,526,337.46

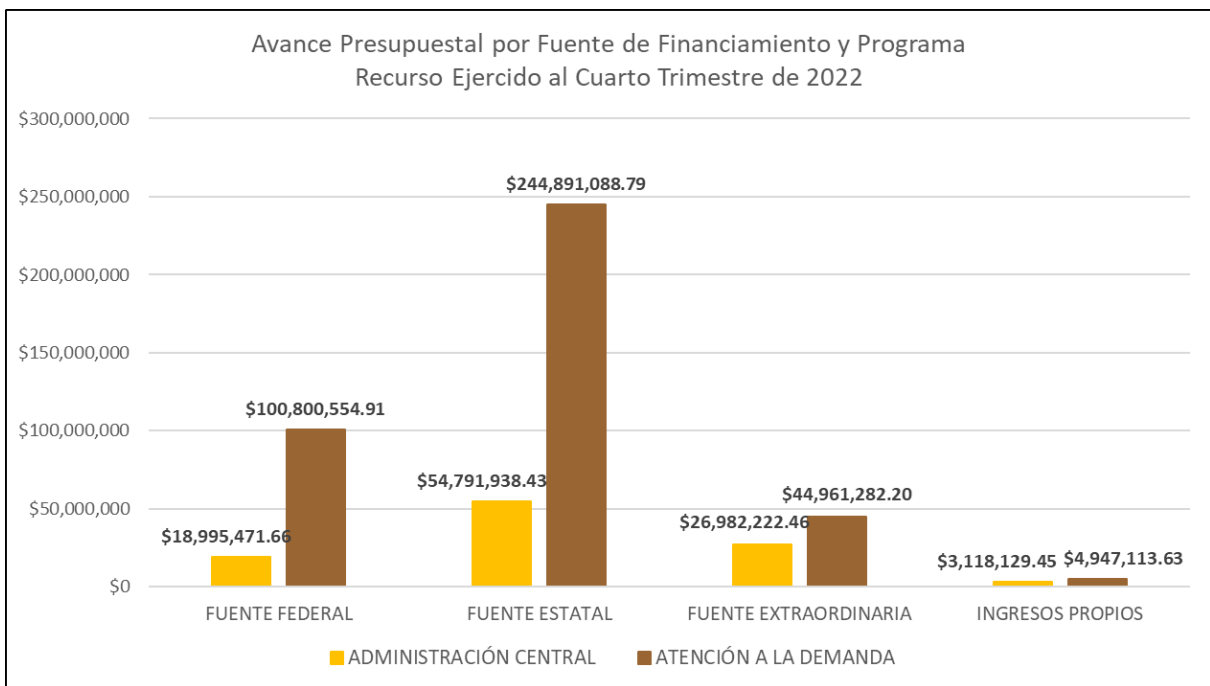
IV. Información Programática.

3) Avance Programático.

Programa Presupuestario (Modalidad y Programa).

Relativo al ejercicio del gasto por programa, acumulado al cuarto trimestre de 2022, vemos que Atención a la Demanda, representa un 79.21%, es decir, \$396,678,731.01 pesos (Trescientos noventa y seis millones seiscientos setenta y ocho mil setecientos treinta y un pesos 01/100 M.N.) respecto a los \$509,851,577.29 pesos (Quinientos nueve millones ochocientos cincuenta y un mil quinientos setenta y siete pesos 29/100 M.N.) del gasto total realizado (ejercido) al fin del cuarto trimestre de 2022; en tanto que Administración Central ejerció el 20.79% del presupuesto erogado en el período en mención, equivalente a \$104,139,515.00 pesos (Ciento cuatro millones ciento treinta y nueve mil quinientos quince pesos 00/100 M.N.).





IV. Información Programática.

3) Avance Programático.

Logro de Metas.

INDICADORES DE RESULTADOS

Actualmente nos encontramos en el proceso de la generación de los indicadores de resultados con apego a los planes y programas nacionales y estatales, así como, el presupuesto basado en resultados y el sistema de evaluación del desempeño; sin embargo, realizamos seguimiento al cumplimiento de metas programadas y cumplidas. Se muestran resultados del cuarto trimestre y acumulado anual de ejercicio 2022.



COLEGIO DE BACHILLERES DEL ESTADO DE BAJA CALIFORNIA SUR

DIRECCIÓN DE PLANEACIÓN

DEPARTAMENTO DE PROGRAMACIÓN

REPORTE ACUMULADO DE METAS PROGRAMADAS Y REALIZADAS

PERIODO TRIMESTRAL: OCTUBRE - DICIEMBRE

EJERCICIO FISCAL: 2022

CÓDIGO PROYECTO	DESCRIPCIÓN DE PROYECTOS	METAS PROGRAMADAS			METAS REALIZADAS			% CUMPLIMIENTO	
		ANUAL	TRIMESTRAL	TRIMESTRAL	ANUAL	TRIMESTRAL	TRIMESTRAL	ANUAL	TRIMESTRAL
010101	OFICINA DEL DIRECTOR GENERAL	116	27	27	100%	100%	98%	100%	98%
010102	ORGANO DE CONTROL INTERNO	20	6	6	100%	100%	100%	100%	100%
010108	DEPARTAMENTO DE ASUNTOS JURIDICOS	113	30	30	100%	100%	96%	100%	96%
010301	OFICINA DEL DIRECTOR ADMINISTRATIVO	28	10	10	100%	100%	100%	100%	100%
010302	DEPARTAMENTO DE RECURSOS HUMANOS	97	20	20	100%	100%	100%	100%	100%
010303	DEPARTAMENTO DE RECURSOS FINANCIEROS	95	23	23	100%	100%	100%	100%	100%
010304	DEPARTAMENTO DE RECURSOS MATERIALES Y SERVICIOS	108	26	26	100%	100%	100%	100%	100%
010301	OFICINA DEL DIRECTOR ACADÉMICO	94	25	25	100%	100%	100%	100%	100%
010303	DEPARTAMENTO DE FORMACIÓN PARA EL TRABAJO	77	18	18	100%	100%	100%	100%	100%
010304	DEPARTAMENTO DE ACTUALIZACIÓN Y FORMACIÓN DOCENTE	49	10	10	100%	100%	92%	100%	92%
010305	DEPARTAMENTO DE SERVICIOS ACADÉMICOS	103	17	17	100%	100%	89%	100%	89%
010306	DEPARTAMENTO DEL SISTEMA DE ENSEÑANZA ABIERTA	96	13	13	100%	100%	98%	100%	98%
010307	JEFATURA DE MATERIAS	49	12	12	100%	100%	100%	100%	100%
010308	SUBDIRECCIÓN ACADÉMICA	52	11	11	100%	100%	100%	100%	100%
010601	OFICINA DEL DIRECTOR DE PLANEACIÓN	38	9	9	100%	100%	100%	100%	100%
010602	DEPARTAMENTO DE PLANEACIÓN Y EVALUACIÓN	41	10	8	80%	80%	80%	80%	80%
010603	DEPARTAMENTO DE PROGRAMACIÓN	29	7	7	100%	100%	100%	100%	100%
010604	DEPARTAMENTO DE CÓMPUTO	79	19	19	100%	100%	100%	100%	100%
010605	DEPARTAMENTO DE ORGANIZACIÓN, NORMATIVIDAD Y METODOS ADMINISTRATIVOS	70	23	23	100%	100%	100%	100%	100%
010701	OFICINA DEL COORDINADOR DE ZONA	47	12	12	100%	100%	98%	100%	98%
020101	PLANTEL 01 LA PAZ-8 DE OCTUBRE	403	72	72	100%	100%	100%	100%	100%
020102	PLANTEL 03 SAN JOSÉ DEL CABO	1,851	421	412	98%	98%	96%	98%	96%
020103	PLANTEL 04 LA PAZ-ESTERITO	346	70	63	90%	90%	91%	90%	91%
020104	PLANTEL 04 CABO SAN LUCAS	488	118	118	100%	100%	100%	100%	100%
020105	PLANTEL 05 CD. CONSTITUCIÓN	487	115	115	100%	100%	100%	100%	100%
020106	PLANTEL 06 SANTA ROSALÍA	429	97	97	100%	100%	100%	100%	100%
020107	PLANTEL 07 GUERRERO NEGRO	546	129	129	100%	100%	100%	100%	100%
020108	PLANTEL 08 CD. CONSTITUCIÓN	456	102	99	97%	97%	98%	97%	98%
020109	PLANTEL 09 LORETO	328	72	72	96%	96%	96%	96%	96%
020110	PLANTEL 10 CABO SAN LUCAS-LAS PALMAS	604	136	136	98%	98%	96%	98%	96%
020111	PLANTEL 11 LA PAZ	776	173	173	100%	100%	100%	100%	100%
020201	UNIDAD 01 LA PAZ-8 DE OCTUBRE (PLANTEL 01)	202	50	50	100%	100%	100%	100%	100%
T O T A L E S		8,277	1,886	1,859	99%	99%	98%	99%	98%



Colegio de Bachilleres del Edo.
de B.C.S.
Dirección General

La Paz, Baja California Sur a viernes, 16 de diciembre de 2022

LIC. RAMÓN NÚÑEZ MÁRQUEZ
DIRECTOR GENERAL

LIC. HÉCTOR ENRIQUE ABORTO ORTEGA
DIRECTOR DE PLANEACIÓN

ING. ERIC ALBERTO SORIANO ARELLANO
JEFE DEL DEPTO. DE PROGRAMACIÓN

"Bajo protesta de decir verdad declaramos que los Estados Financieros y sus Notas, son razonables correctos y son responsabilidad del emisor"

IV. Información Programática.

3) Avance Programático.

Logro de Metas.

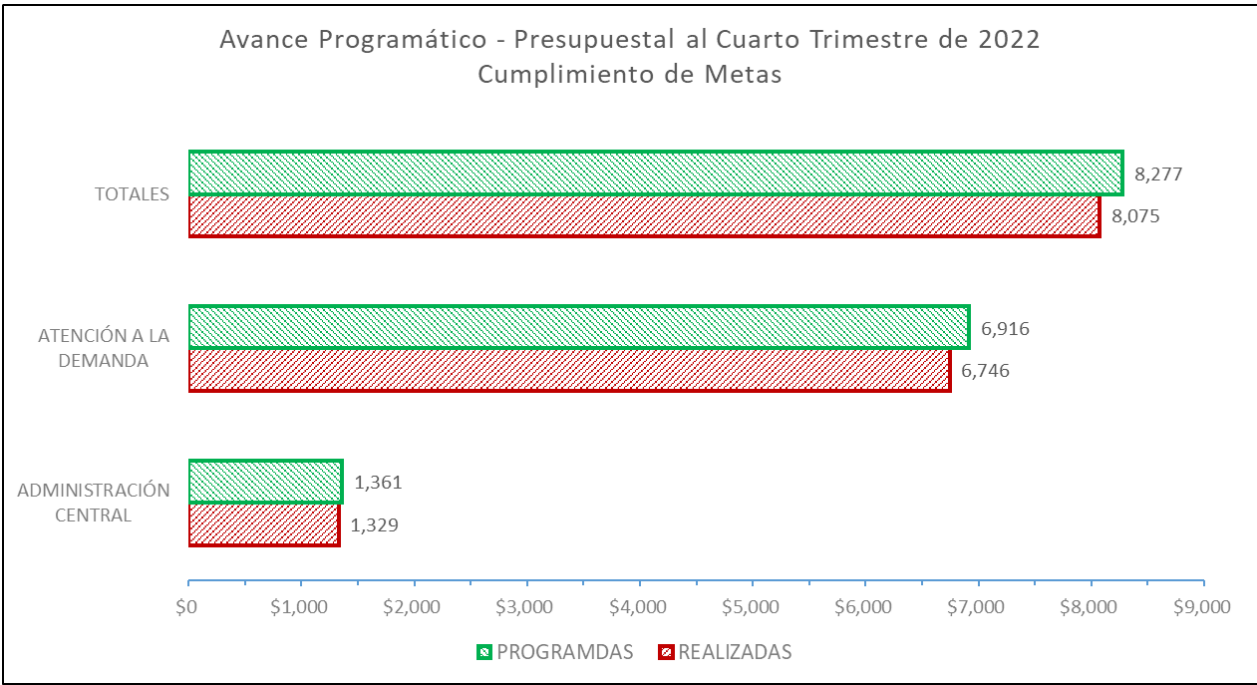
Durante el cuarto trimestre del ejercicio 2022, Administración Central programó 328 metas, de las cuales realizó 326, es decir, el 99.39%. En tanto que Atención a la Demanda, programó 1,558 metas, y logró 1,533, o sea, el 98.40%.

EJERCICIO FISCAL: 2022

PERIODO: TRIMESTRE
OCTUBRE - DICIEMBRE

PROGRAMA	METAS PROGRAMADAS ANUAL	METAS PROGRAMADAS 4TO TRIMESTRE	METAS REALIZADAS EN EL 4TO TRIMESTRE	% CUMPLIMIENTO EN EL 4TO TRIMESTRE
ADMINISTRACIÓN CENTRAL	1,361	328	326	99.39%
ATENCIÓN A LA DEMANDA	6,916	1,558	1,533	98.40%
TOTALES / PROMEDIOS	8,277	1,886	1,859	98.57%

Respecto al total de metas anuales, Administración Central programó 1,361 metas, por lo que al cierre del Período en revisión ha cumplido con un 97.65% (1,329) del total de metas anuales programadas. Por su parte Atención a la Demanda, programó 6,916 metas, por lo que al cierre del cuarto trimestre ha cumplido con un 97.54% (6,746) de las metas anuales programadas.



Con relación al acumulado de metas programadas por Administración Central y Atención a la Demanda, al cuarto trimestre, por un total de 8,277 metas, se lograron 8,075, o sea, un 97.56%.

EJERCICIO FISCAL: 2022

**PERIODO: ANUAL
ENERO - DICIEMBRE**

PROGRAMA	METAS PROGRAMADAS ANUAL	METAS PROGRAMADAS 4TO TRIMESTRE	METAS PROGRAMADAS AL 4TO TRIMESTRE	METAS REALIZADAS AL 4TO TRIMESTRE	% CUMPLIMIENTO AL 4TO TRIMESTRE	% CUMPLIMIENTO ANUAL
ADMINISTRACIÓN CENTRAL	1,361	328	1,361	1,329	97.65%	97.65%
ATENCIÓN A LA DEMANDA	6,916	1,558	6,916	6,746	97.54%	97.54%
TOTALES / PROMEDIOS	8,277	1,886	8,277	8,075	97.56%	97.56%

IV. Información Programática.

4) Proporción Gasto Programable.

Parte 1

0021



**COLEGIO DE BACHILLERES DEL ESTADO DE BAJA CALIFORNIA
BAJA CALIFORNIA SUR
Proporción Gasto Programable**

Usr: EFRENULISES
Rep: rptIndicadoresFinancieros

Al 31/dic./2022

Fecha y hora de Impresión | 11/feb./2023
01:06 p. m.

**PRESUPUESTO
INDICADORES DE GASTO**

Nombre del Indicador:

Proporción Gasto Programable

Objetivo del Indicador:

Determinar la participación del gasto programable con respecto al total de egresos

Variables que intervienen:

TGP=Total de Gasto Programable TE=Total de Egreso

Unidad de Medida:

Porcentaje

Base de Comparación

Presupuesto de Egresos de ejercicios anteriores


Formula:

$$\frac{\text{TGP}}{\text{TE}} \times 100$$

Medios de Verificación:

Presupuesto de Egresos o Cuenta Pública

	Miles de pesos	Indicador
TGP	\$500,818,246.00	98.23 %
TE	\$509,851,578.00	



IV. Información Programática.

4) Proporción Gasto Programable.

Parte 2

	COLEGIO DE BACHILLERES DEL ESTADO DE BAJA CALIFORNIA BAJA CALIFORNIA SUR Proporción Gasto Programable Al 31/dic./2022	0022
Usr: EFRENULISES Rep: rptIndicadoresFinancieros		Fecha y hora de Impresión 11/feb./2023 01:06 p. m.
 _____ LIC. RAMÓN NÚÑEZ MARQUEZ DIRECTOR GENERAL		 _____ LUIS ANTONIO OJEDA AGUILAR DIRECTOR ADMINISTRATIVO
 _____ EFREN ULISES ESPINOZA SORIANO JEFE DEPTO DE RECURSOS FINANCIEROS		
 Colegio de Bachilleres del Edo. de B.C.S. Dirección General		

IV. Información Programática.

5) Proporción Gasto de Operación (Corriente).

Parte 1

PRESUPUESTO
INDICADORES DE GASTO

Nombre del Indicador:

Proporción Gasto de Operación (corriente)

Objetivo del Indicador:

Determinar la participación del gasto de operacion con respecto al total de egresos

Variables que intervienen:

TGO= Total de Gasto de Operación(corriente) TE= Total de Egresos

Unidad de Medida:

Porcentaje

Base de Comparación

Presupuesto de Egresos de ejercicios anteriores


Formula:

$$\frac{\text{TGO}}{\text{TE}} \times 100$$

Medios de Verificación:

Presupuesto de Egresos o Cuenta Pública

	Miles de pesos	Indicador
TGO	\$496,796,207.00	97.44 %
TE	\$509,851,578.00	



IV. Información Programática.

5) Proporción Gasto de Operación (Corriente).

Parte 2

	COLEGIO DE BACHILLERES DEL ESTADO DE BAJA CALIFORNIA BAJA CALIFORNIA SUR	0024
Usr: EFRENULISES Rep: rptIndicadoresFinancieros	Proporción Gasto de Operación (corriente) Al 31/dic./2022	Fecha y hora de Impresión 11/feb./2023 01:07 p. m.
 _____ LIC. RAMÓN NÚÑEZ MÁRQUEZ DIRECTOR GENERAL		 _____ LUIS ANTONIO OJEDA AGUILAR DIRECTOR ADMINISTRATIVO
 _____ EFREN ULISES ESPINOZA SORIANO JEFE DEPTO DE RECURSOS FINANCIEROS		
 Colegio de Bachilleres del Edo. de B.C.S. Dirección General		

IV. Información Programática.

6) Proporción Gasto de Inversión y/o Capital.

Parte 1

0025



**COLEGIO DE BACHILLERES DEL ESTADO DE BAJA CALIFORNIA
BAJA CALIFORNIA SUR**

**Proporción Gasto de Inversión y/o Capital
Al 31/dic./2022**

Utr: EFRENULISES
Rep: rptIndicadoresFinancieros

Fecha y hora de Impresión | 11/feb./2023
01:07 p. m.

**PRESUPUESTO
INDICADORES DE GASTO**

Nombre del Indicador:

Proporción Gasto de Inversión y/o Capital

Objetivo del Indicador:

Determinar la participación del gasto de inversion y/o capital con respecto al total de egresos

Variables que intervienen:

TGIC= Total de Gasto de Inversión y/o Capital
TE= Total de Egresos

Unidad de Medida:

Porcentaje

Base de Comparación

Presupuesto de Egresos de ejercicios anteriores


Formula:

$$\frac{\text{TGIC}}{\text{TE}} \times 100$$

Medios de Verificación:

Presupuesto de Egresos o Cuenta Pública

	Miles de pesos	Indicador
TGIC	\$4,022,039.00	0.79 %
TE	\$509,851,578.00	



IV. Información Programática.

6) Proporción Gasto de Inversión y/o Capital.

Parte 2

	COLEGIO DE BACHILLERES DEL ESTADO DE BAJA CALIFORNIA BAJA CALIFORNIA SUR	0026
	Proporción Gasto de Inversión y/o Capital	
Usr: EFRENULISES Rep: rptIndicadoresFinancieros	Al 31/dic./2022	Fecha y hora de Impresión 11/feb./2023 01:07 p. m.
 _____ LIC. RAMÓN NÚÑEZ MÁRQUEZ DIRECTOR GENERAL		 _____ LUIS ANTONIO OJEDA AGUILAR DIRECTOR ADMINISTRATIVO
 _____ EFREN ULISES ESPINOZA SORIANO JEFE DEPTO DE RECURSOS FINANCIEROS		
 Colegio de Bachilleres del Edo. de B.C.S. Dirección General		

IV. Información Programática.

7) Proporción Gasto No Programable.

Parte 1

0031



**COLEGIO DE BACHILLERES DEL ESTADO DE BAJA CALIFORNIA
BAJA CALIFORNIA SUR**
Proporción del Gasto No Programable

Ucr: EFRENULISES
Rep: rptIndicadoresFinancieros

Al 31/dic./2022

Fecha y hora de Impresión | 11/feb./2023 | 01:08 p. m.

**PRESUPUESTO
INDICADORES DE GASTO**

Nombre del Indicador:

Proporción del Gasto No Programable

Objetivo del Indicador:

Determinar la participación del gasto no programable con respecto al total de egresos

Variables que intervienen:

TGNP=Total de Gasto Programable TE=Total de Egreso

Unidad de Medida:

Porcentaje

Base de Comparación

Presupuesto de Egresos de ejercicios anteriores


Formula:

$$\frac{\text{TGNP}}{\text{TE}} \times 100$$

Medios de Verificación:

Presupuesto de Egresos o Cuenta Pública






Miles de pesos		Indicador
TGNP	\$0.00	0.00 %
TE	\$509,851,578.00	



IV. Información Programática.

7) Proporción Gasto No Programable.

Parte 2

	COLEGIO DE BACHILLERES DEL ESTADO DE BAJA CALIFORNIA BAJA CALIFORNIA SUR Proporción del Gasto No Programable Al 31/dic./2022	0032
Usr: EFRENULISES Rep: rptIndicadoresFinancieros		Fecha y hora de Impresión 11/feb./2023 01:08 p. m.
 _____ LIC. RAMÓN NÚÑEZ MÁRQUEZ DIRECTOR GENERAL		 _____ LUIS ANTONIO OJEDA AGUILAR DIRECTOR ADMINISTRATIVO
 _____ EFREN ULISES ESPINOZA SORIANO JEFE DEPTO DE RECURSOS FINANCIEROS		
 Colegio de Bachilleres del Edo de B.C.S. Dirección General		



V. Información Adicional

V. Información Adicional.

1) Reporte del Sistema de Recursos Federales Transferidos (SRFT).

Parte 1

13/1/23, 13:35

Correo de Colegio de Bachilleres del estado de Baja California Sur - Carga del cuarto trimestre 2022 COBACHBCS - SRFT



Héctor Enrique Aburto Ortega <direcciondeplaneacion@cobachbcs.edu.mx>

Carga del cuarto trimestre 2022 COBACHBCS - SRFT

Erick Alberto Soriano Arellano <programacion@cobachbcs.edu.mx> 13 de enero de 2023, 12:14
Para: jose.romero@bcs.gob.mx, JOSE OMAR ROMERO <jose_omar_r@hotmail.com>, Héctor Enrique Aburto Ortega <direcciondeplaneacion@cobachbcs.edu.mx>, Departamento de Recursos Financieros <recursosfinancieros@cobachbcs.edu.mx>

Estimado Omar,

Atendiendo lo solicitado en el Oficio no. CSPA/DISODE/0123/03/2021 de fecha 5 de julio del 2021, enviado por el Lic. Daniel Hernández González, Director de Integración y Seguimiento a los Organismo Descentralizados Estatales de Educación Media Superior de la SEMS, así como dando cumplimiento a las obligaciones en materia de transparencia del Colegio de Bachilleres del Estado de Baja California Sur, me permito informar que se ha realizado el registro (carga) del PERIODO DEL CUARTO TRIMESTRE (OCT - DIC) 2022 en el Sistema de Recursos Federales Transferidos (SRFT), de nuestra institución educativa, ante ello envié imágenes de captura de pantalla que se cargó con éxito el ejercicio del gasto y el reporte en "Revisión".

Sin otro particular, quedando atento a cualquier duda o aclaración al respecto, te envío saludos cordiales y mi reconocimiento.

--

Se envía el presente correo con fundamento en el Acuerdo por el que se establecen los Lineamientos para el intercambio de información oficial a través de correo electrónico institucional como medida complementaria de las acciones para el combate de la enfermedad generada por el virus SARS-CoV2 (COVID-19), publicado en el Diario Oficial de la Federación el 17 de abril de 2020.

En relación con lo anterior, mucho le agradeceré que, en cumplimiento al numeral Tercero del Acuerdo antes señalado, se sirvan acusar de recibido el presente correo por este mismo medio electrónico.

Atentamente

Ing. Erick A. Soriano Arellano

Departamento de Programación

Colegio de Bachilleres del Estado de Baja California Sur

Antonio Navarro #462, Col. Centro, La Paz,

Baja California Sur, México, C.P. 23000

Tel. y Fax: (612)128-43-08 y 128-43-10, Ext. 128 y 139

5 archivos adjuntos

folios_carga_masiva_eg_312531.csv
1K

Carga_Ejercicio_2022_4to_Trim_Cobachbcs.pdf
620K

plantillaEG_4TO_TRIM_2022.csv
5K

03_APARTADO D COBACH BCS Formalizado.pdf
284K

AnexoB_BAJA_CALIFORNIA_SUR_COBACH_Firmado Todos.pdf
4285K

V. Información Adicional.

1) Reporte del Sistema de Recursos Federales Transferidos (SRFT). Parte 2

Seguimiento de los Recursos Federales Transferidos
Ciclo: 2022 - Período: Cuarto Trimestre (OCT-DIC)

Carga Ejercicio del Gasto Ejercicio del Gasto
Paso 1: Carga de plantillas Paso 2: Consulta información

Historial de cargas

Identificador	Fecha	Archivo	Estatus	Información	Archivos	Acción
312531	13/01/2023 12:26:54 PM	plantillaEG_4TO_TRIM_2022.csv	Terminado	>->La verificación de registros se ha realizado correctamente! No se detectaron errores por lo cual ya se puede realizar la carga de los registros.	Descargar folios	Eliminar
296891	11/10/2022 10:54:20 AM	plantillaEG_3ER_TRIM_2022.csv	Terminado	>->La verificación de registros se ha realizado correctamente! No se detectaron errores por lo cual ya se puede realizar la carga de los registros. >->Total de registros validados 1.	Descargar folios	Eliminar

Inicio

Anterior 1 Siguiente

Versión 1.0

SECRETARÍA DE HACIENDA Y CRÉDITO PÚBLICO - DERECHOS RESERVADOS © 2014 - POLÍTICAS DE PRIVACIDAD

V. Información Adicional.

1) Reporte del Sistema de Recursos Federales Transferidos (SRFT). Parte 3

Seguimiento de los Recursos Federales Transferidos
Ciclo: 2022 - Periodo: Cuarto Trimestre (OCT-DIC)

Análisis de Avances
Consulta de Programas

Filtros:
 Entidad: Baja California Sur
 Municipio: Selección...
 Periodo: Cuarto Trimestre (OCT-DIC)
 Estatus: Revisión
 Flujo: [Opciones]

Programa Presupuestal: U 006 Subsidios para organismos descentralizados e...

Resumen:
 Ciclo: 2022
 Ciclo de recurso: 2022
 Ramo: 11- Educación Pública
 Programa Presupuestal: U 006 Subsidios para organismos descentralizados e...

Tabla de Avances:

ESTATUS	ENTIDAD/MUNICIPIO	PERIODO	RAMO	PROGRAMA PRESUPUESTARIO	INSTITUCIÓN EJECUTORA	PROGRAMA FONDO CONVENIO ESPECIFICO	MONTO TRANSFERIDO	RENDIMIENTOS
Revisión	Gobierno de la Entidad	4-Cuarto Trimestre	11-Educación Pública	U006-Subsidios para organismos descentralizados estatales	Universidad Autónoma de Baja California Sur	CONVENIO E.L.L. 0637722 DE APOYO FINANCIERO DE RECURSOS PUBLICOS FEE EJERCICIO 2022	\$968,414,891.40	\$0.00
Revisión	Gobierno de la Entidad	4-Cuarto Trimestre	11-Educación Pública	U006-Subsidios para organismos descentralizados estatales	Colegio de Estudios Científicos y Tecnológicos de Baja California Sur	Atención a la demanda de educación en el CECYTEBCS 600-Subsecretaría de E		
Revisión	Gobierno de la Entidad	4-Cuarto Trimestre	11-Educación Pública	U006-Subsidios para organismos descentralizados estatales	Colegio de Estudios Científicos y Tecnológicos de Baja California Sur	Programa Atención a la demanda de educación en el CECYTEBCS 600-Subsecu		
Revisión	Gobierno de la Entidad	4-Cuarto Trimestre	11-Educación Pública	U006-Subsidios para organismos descentralizados estatales	Secretaría de Educación Pública	Telebachillerato comunitario		
Revisión	Gobierno de la Entidad	4-Cuarto Trimestre	11-Educación Pública	U006-Subsidios para organismos descentralizados estatales	Colegio de Bachilleres del estado de Baja California Sur	600-Subsecretaría de Educación Media Superior Anexo de Ejecución / Apoyo ESTATAL-BAJA CALIFORNIA SUR		

Mostrando 1 a 1 de 1 programas

SECRETARÍA DE HACIENDA Y CRÉDITO PÚBLICO - DERECHOS RESERVADOS © 2014 - POLÍTICAS DE PRIVACIDAD

Versión 1.0

V. Información Adicional.

1) Reporte del Sistema de Recursos Federales Transferidos (SRFT). Parte 4

The screenshot shows a web application interface for the SRFT report. At the top, there are search filters for SO, PERIODO, RAMO, PROGRAMA PRESUPUESTARIO, INSTITUCIÓN EJECUTORA, MONTO TRANSFERIDO, RENDIMIENTOS, REINTEGROS, and AVANCE NIVEL. Below these filters, a table displays the data. The last row of the table is highlighted with a red border.

SO	PERIODO	RAMO	PROGRAMA PRESUPUESTARIO	INSTITUCIÓN EJECUTORA	MONTO TRANSFERIDO	REINTEGROS	AVANCE NIVEL
	4-Cuarto Trimestre	11-Educación Pública	U006-Subsidios para organismos descentralizados estatales	AVANCES	\$968,414,891.40	\$0.00	
PERIODO	RAMO	PROGRAMA PRESUPUESTARIO	INSTITUCIÓN EJECUTORA	MONTO TRANSFERIDO	REINTEGROS	AVANCE NIVEL	MONTO RECAUDADO
uarto trimestre	11-Educación Pública	U006-Subsidios para organismos descentralizados estatales	Universidad Autónoma de Baja California Sur	PROGRAMA FONDO CONVENIO ESPECIFICO			\$300,239.50
uarto trimestre	11-Educación Pública	U006-Subsidios para organismos descentralizados estatales	Colegio de Estudios Científicos y Tecnológicos de Baja California Sur	CONVENIO 511-0537/22 DE APOYO FINANCIERO DE RECURSOS PUBLICOS FEDERALES NO REGULARIZABLE EJERCICIO 2022			\$156,040,302.42
uarto trimestre	11-Educación Pública	U006-Subsidios para organismos descentralizados estatales	Colegio de Estudios Científicos y Tecnológicos de Baja California Sur	Atención a la demanda de educación en el CECYTEBCS 600-Subsecretaría de Educación Media Superior			\$156,095,520.50
uarto trimestre	11-Educación Pública	U006-Subsidios para organismos descentralizados estatales	Secretaría de Educación Pública	Programa Atención a la demanda de educación en el CECYTEBCS 600-Subsecretaría de Educación Media Superior			\$21,980,777.50
uarto trimestre	11-Educación Pública	U006-Subsidios para organismos descentralizados estatales	Colegio de Bachilleres del estado de Baja California Sur	Telebachillerato comunitario			\$120,396,097.57
uarto trimestre	11-Educación Pública	U006-Subsidios para organismos descentralizados estatales	Colegio de Bachilleres del estado de Baja California Sur	600- Subsecretaría de Educación Media Superior Anexo de Ejecución / Apoyo Financiero 2022 SEMS-EL COBACH ESTATAL-BJLA CALIFORNIA SUR			

At the bottom of the interface, there are navigation buttons for 'Anterior' and 'Siguiente', and a footer that reads 'SECRETARÍA DE HACIENDA Y CRÉDITO PÚBLICO - DERECHOS RESERVADOS © 2014 - POLÍTICAS DE PRIVACIDAD'.

V. Información Adicional.

1) Reporte del Sistema de Recursos Federales Transferidos (SRFT). Parte 6


COLEGIO DE BACHILLERES DEL ESTADO DE BAJA CALIFORNIA SUR
 DIRECCIÓN DE PLANEACIÓN
 DEPARTAMENTO DE PROGRAMACIÓN
REPORTE DEL SISTEMA DE RECURSOS FEDERALES TRANSFERIDOS CUARTO TRIMESTRE 2022

Tipo de Gasto	Partida	Aprobado	Modificado	Rescindido (Ministrado)	Comprometido	Devengado	Ejercido	Pagado	Contratos	Proyectos	Pagado SHCP	ESTATUS	Observaciones/Captural
1 - Gasto corriente	113 - Sueldos base al personal permanente	\$ 58,077,253.50	\$ 58,008,692.45	\$ 58,008,692.45	\$ 58,008,692.45	\$ 58,008,692.45	\$ 58,008,692.45	\$ 58,008,692.45	Sin Contratos	Sin Proyectos	N/A	N/A	Comento
1 - Gasto corriente	131 - Primos por años de servicios efectivos prestados	\$ 12,365,688.00	\$ 12,873,855.50	\$ 12,873,855.50	\$ 12,873,855.50	\$ 12,873,855.50	\$ 12,873,855.50	\$ 12,873,855.50	Sin Contratos	Sin Proyectos	N/A	N/A	
1 - Gasto corriente	132 - Primos de vacaciones, comicial y gratificación de fin de año.	\$ 15,304,472.50	\$ 15,393,061.78	\$ 15,393,061.78	\$ 15,393,061.78	\$ 15,393,061.78	\$ 15,393,061.78	\$ 15,393,061.78	Sin Contratos	Sin Proyectos	N/A	N/A	
1 - Gasto corriente	134 - Compensaciones	\$ 966,313.00	\$ 993,528.44	\$ 993,528.44	\$ 993,528.44	\$ 993,528.44	\$ 993,528.44	\$ 993,528.44	Sin Contratos	Sin Proyectos	N/A	N/A	
1 - Gasto corriente	141 - Aportaciones de seguridad social	\$ 9,777,723.00	\$ 9,836,303.44	\$ 9,836,303.44	\$ 9,836,303.44	\$ 9,836,303.44	\$ 9,836,303.44	\$ 9,836,303.44	Sin Contratos	Sin Proyectos	N/A	N/A	Provisión de prestaciones de previsión social del sector bancario pagaderas en enero de 2023.
1 - Gasto corriente	142 - Aportaciones a fondos de vivienda	\$ 2,875,904.00	\$ 2,908,929.88	\$ 2,908,929.88	\$ 2,908,929.88	\$ 2,908,929.88	\$ 2,908,929.88	\$ 2,908,929.88	Sin Contratos	Sin Proyectos	N/A	N/A	Provisión de prestaciones de previsión social del sector bancario pagaderas en enero de 2023.
1 - Gasto corriente	143 - Aportaciones al sistema para el retiro	\$ 1,536,531.50	\$ 1,737,455.69	\$ 1,737,455.69	\$ 1,737,455.69	\$ 1,737,455.69	\$ 1,737,455.69	\$ 1,737,455.69	Sin Contratos	Sin Proyectos	N/A	N/A	Provisión de prestaciones de previsión social del sector bancario pagaderas en enero de 2023.
1 - Gasto corriente	154 - Prestaciones contractuales	\$ 10,706,402.50	\$ 11,118,799.39	\$ 11,118,799.39	\$ 11,118,799.39	\$ 11,118,799.39	\$ 11,118,799.39	\$ 11,118,799.39	Sin Contratos	Sin Proyectos	N/A	N/A	
1 - Gasto corriente	209 - Otros materiales y artículos de construcción y reparación	\$ -	\$ 183,744.00	\$ 183,744.00	\$ 183,744.00	\$ 183,744.00	\$ 183,744.00	\$ 183,744.00	Sin Contratos	Sin Proyectos	N/A	N/A	
1 - Gasto corriente	311 - Energía eléctrica	\$ 3,661,449.50	\$ 3,678,687.00	\$ 3,678,687.00	\$ 3,678,687.00	\$ 3,678,687.00	\$ 3,678,687.00	\$ 3,678,687.00	Sin Contratos	Sin Proyectos	N/A	N/A	
1 - Gasto corriente	313 - Agua	\$ 720,658.00	\$ 489,228.21	\$ 489,228.21	\$ 489,228.21	\$ 489,228.21	\$ 489,228.21	\$ 489,228.21	Sin Contratos	Sin Proyectos	N/A	N/A	
1 - Gasto corriente	314 - Telefonía tradicional	\$ 366,000.00	\$ 356,575.90	\$ 356,575.90	\$ 356,575.90	\$ 356,575.90	\$ 356,575.90	\$ 356,575.90	Sin Contratos	Sin Proyectos	N/A	N/A	
1 - Gasto corriente	316 - Servicio de telecomunicaciones y satélites	\$ 288,000.00	\$ 249,446.40	\$ 249,446.40	\$ 249,446.40	\$ 249,446.40	\$ 249,446.40	\$ 249,446.40	Sin Contratos	Sin Proyectos	N/A	N/A	
1 - Gasto corriente	323 - Arrendamiento de mobiliario y equipo de administración, educacional y recreativo	\$ 988,592.50	\$ 1,067,604.62	\$ 1,067,604.62	\$ 1,067,604.62	\$ 1,067,604.62	\$ 1,067,604.62	\$ 1,067,604.62	Sin Contratos	Sin Proyectos	N/A	N/A	\$2,038.34 en cobros por servicios. Provisión de prestaciones de previsión social del sector bancario pagaderas en enero de 2023.
1 - Gasto corriente	341-Servicios financieros y bancarios	\$ -	\$ 600,784.87	\$ 600,784.87	\$ 600,784.87	\$ 600,784.87	\$ 600,784.87	\$ 600,784.87	Sin Contratos	Sin Proyectos	N/A	N/A	\$2,038.34 en cobros por servicios. Provisión de prestaciones de previsión social del sector bancario pagaderas en enero de 2023.
TOTALES		\$ 117,435,498.00	\$ 120,396,697.57	\$ 120,396,697.57	\$ 119,796,028.57	\$ 119,796,028.57	\$ 119,796,028.57	\$ 119,796,028.57	\$ 118,817,935.94				


 LIC. RAMÓN RUBÉN GARCÍA GARCÍA
 DIRECTOR GENERAL


 NISOLUISA E. ESCOBAR SORIANO
 JEFE DEL DEPTO. DE REC. FINANCIEROS

V. Información Adicional.

2) Informe Artículo 36 del Presupuesto de Egresos de la Federación.

Parte 1

2/2/23, 14:30

Correo de Colegio de Bachilleres del estado de Baja California Sur - Oficio no. DSyPPyODES/0699/2022


En relación con lo anterior, mucho le agradeceré que, en cumplimiento al numeral Tercero del Acuerdo antes señalado, se sirvan acusar de recibido el presente correo por este mismo medio electrónico.


Atentamente
Lic. Héctor Enrique Aburto Ortega
Dirección de Planeación
Colegio de Bachilleres del Estado de Baja California Sur
Antonio Navarro #462, Col. Centro, La Paz,
Baja California Sur, México, C.P. 23000
Tel. y Fax: (612)128-43-08 y 128-43-10, Ext. 133 y 139

Ramon Nuñez Marquez <direcciongeneral@cobachbcs.edu.mx> 3 de enero de 2023, 08:25
Para: Héctor Enrique Aburto Ortega <direcciondeplaneacion@cobachbcs.edu.mx>, deptofinancieros@yahoo.com.mx

[Texto citado oculto]

2 archivos adjuntos

 **DSyPPyODES_0699_2022 COBACH.pdf**
257K

 **Formatos 4to trimestre.xlsx**
32K

Héctor Enrique Aburto Ortega <direcciondeplaneacion@cobachbcs.edu.mx> 3 de enero de 2023, 08:57
Para: Ramon Nuñez Marquez <direcciongeneral@cobachbcs.edu.mx>

Confirmando de recibido con fundamento en el Acuerdo por el que se establecen los Lineamientos para el intercambio de información oficial a través de correo electrónico institucional como medida complementaria de las acciones para el combate de la enfermedad generada por el virus SARS-CoV2 (COVID-19), publicado en el Diario Oficial de la Federación el 17 de abril de 2020.

[Texto citado oculto]

[Texto citado oculto]

Héctor Enrique Aburto Ortega <direcciondeplaneacion@cobachbcs.edu.mx> 12 de enero de 2023, 14:44

Para: Organismos Descentralizados Estatales <odes@sems.gob.mx>
CC: Dirección General COBACHBCS <direcciongeneral@cobachbcs.edu.mx>, Dirección Administrativa COBACHBCS <direccionadministrativa@cobachbcs.edu.mx>, Departamento de Recursos Financieros COBACHBCS <recursosfinancieros@cobachbcs.edu.mx>, Departamento de Programación COBACHBCS <programacion@cobachbcs.edu.mx>, Badyr Kalil López González Ayub <badyr.lopez@sems.gob.mx>
CCO: Dirección de Planeación <direccionplaneacioncobachbcs@hotmail.com>

EDGAR CASTAÑEDA ZARAGOZA
DIRECTOR DE SUBSIDIOS Y PRESUPUESTO
DE PLANTELES Y ODES.
PRESENTE.

En atención a su Oficio no. DSyPPyODES/0699/2022 de fecha 30 de diciembre del 2022, y con el propósito de dar cumplimiento a la cláusula Quinta, inciso e, primer párrafo, del Anexo de Ejecución / Apoyo Financiero 2022 SEMS-EL COBACH ESTATAL-BAJA CALIFORNIA SUR (Folio 0080/22) y a lo establecido en el artículo 36 del Presupuesto de Egresos de la Federación para el Ejercicio Fiscal 2022, relativo a los programas de la Secretaría de Educación Pública, destinados a fomentar la expansión de la oferta educativa de los niveles de Educación Media Superior y Superior; anexo Oficio DG/057/2023, mediante el cual se envía la información correspondiente a las fracciones I, II, III, IV y V, en PDF y Excel; del Cuarto Trimestre 2022.

Quedando atento a cualquier duda o aclaración al respecto, le envío saludos cordiales.

El sáb, 31 dic 2022 a la(s) 12:04. Organismos Descentralizados Estatales (odes@sems.gob.mx) escribió:
[Texto citado oculto]

<https://mail.google.com/mail/u/0/?ik=0f28ea8815&view=pt&search=all&permthid=thread-f%3A1753757469221844731&siml=msg-f%3A17537574692...> 4/5

V. Información Adicional.

2) Informe Artículo 36 del Presupuesto de Egresos de la Federación.


Parte 2


2/2/23, 14:30

Correo de Colegio de Bachilleres del estado de Baja California Sur - Oficio no. DSyPPyODES/0699/2022

[Texto citado oculto]

2 archivos adjuntos

 **Formatos Reporte Cuarto Trimestre 2022-COBACHBCS.xlsx**
32K

 **Formatos Reporte Cuarto Trimestre 2022-COBACHBCS.pdf**
8346K

Efrén Ulises Espinoza Soriano <recursosfinancieros@cobachbcs.edu.mx> 12 de enero de 2023, 14:45
Para: Héctor Enrique Aburto Ortega <direcciondeplaneacion@cobachbcs.edu.mx>

RECIBIDO
[Texto citado oculto]

Luis Antonio Ojeda Aguilar <direccionadministrativa@cobachbcs.edu.mx> 12 de enero de 2023, 14:56
Para: Héctor Enrique Aburto Ortega <direcciondeplaneacion@cobachbcs.edu.mx>

ACUSO DE RECIBIDO

El jue, 12 ene 2023 a las 14:44, Héctor Enrique Aburto Ortega (<direcciondeplaneacion@cobachbcs.edu.mx>) escribió:
[Texto citado oculto]

Badyr Kalil López González Ayub <badyr.lopez@sems.gob.mx> 18 de enero de 2023, 13:39
Para: Héctor Enrique Aburto Ortega <direcciondeplaneacion@cobachbcs.edu.mx>

Buenas tardes:

Confirmando de recibido.

Saludos.

Badyr Kalil López González Ayub

Jefe de Departamento

Dirección de Integración y Seguimiento de los Organismos Descentralizados Estatales.

Coordinación Sectorial de Planeación y Administración.

Subsecretaría de Educación Media Superior.

De: Héctor Enrique Aburto Ortega <direcciondeplaneacion@cobachbcs.edu.mx>

Enviado: jueves, 12 de enero de 2023 03:44 p. m.

Para: Organismos Descentralizados Estatales <odes@sems.gob.mx>

CC: COBACH BCS ÁNGEL RENÉ HOLMOS MONTAÑO <direcciongeneral@cobachbcs.edu.mx>; Dirección Administrativa

COBACHBCS <direccionadministrativa@cobachbcs.edu.mx>; Departamento de Recursos Financieros COBACHBCS

<recursosfinancieros@cobachbcs.edu.mx>; Departamento de Programación COBACHBCS

<programacion@cobachbcs.edu.mx>; Badyr Kalil López González Ayub <badyr.lopez@sems.gob.mx>

Asunto: Re: Oficio no. DSyPPyODES/0699/2022

[Texto citado oculto]

V. Información Adicional.

2) Informe Artículo 36 del Presupuesto de Egresos de la Federación.

Parte 3



COLEGIO DE BACHILLERES DEL ESTADO DE BAJA CALIFORNIA SUR

ORGANISMO PÚBLICO DESCENTRALIZADO

DIRECCIÓN GENERAL

DIRECCIÓN GENERAL
OFICIO DG/057/2023

La Paz, Baja California Sur, a 12 de enero de 2023

EDGAR CASTAÑEDA ZARAGOZA
DIRECTOR DE SUBSIDIOS Y PRESUPUESTO
DE PLANTELES Y ODES.
PRESENTE.

En atención a su Oficio no. DSyPPyODES/0699/2022 de fecha 30 de diciembre del 2022, y con el propósito de dar cumplimiento a la cláusula Quinta, inciso e, primer párrafo, del Anexo de Ejecución / Apoyo Financiero 2022 SEMS-EL COBACH ESTATAL-BAJA CALIFORNIA SUR (Folio 0080/22) y a lo establecido en el artículo 36 del Presupuesto de Egresos de la Federación para el Ejercicio Fiscal 2022, relativo a los programas de la Secretaría de Educación Pública, destinados a fomentar la expansión de la oferta educativa de los niveles de Educación Media Superior y Superior; anexo enviamos la información correspondiente al Cuarto Trimestre 2022, de las Fracciones:

- I. Los programas a los que se destinen los recursos y el cumplimiento de las metas correspondientes;
- II. El costo de nómina del personal docente, no docente, administrativo y manual, identificando las distintas categorías y los tabuladores de remuneraciones por puesto, responsabilidad laboral y su lugar de ubicación;
- III. Desglose del gasto corriente destinado a su operación;
- IV. Los estados de situación financiera, analítico, así como el de origen y aplicación de recursos públicos federales, y
- V. La información sobre matrícula de inicio y fin de cada ciclo escolar.

Sin otro particular, le saludo cordialmente.

ATENTAMENTE
"ESTUDIO NUESTRA FUERZA; SUPERACIÓN, LA META"

LIC. RAMÓN NÚÑEZ MÁRQUEZ
DIRECTOR GENERAL

C. c. p.- Luis Antonio Ojeda Aguilar.- Director Administrativo de COBACH del Estado de Baja California Sur. - Para su conocimiento.
Lic. Héctor Enrique Abutilo Ortega.- Director de Planeación del COBACH del Estado de Baja California Sur.- Para su conocimiento.
Archivo.

Av. Antonio Navarro #462 Pte., E/A. Serdán y Guillermo Prieto, La Paz, B.C.S., C.P. 23000, Tel.: (612) 125 30 50 y (612) 128 43 08
Correo Electrónico: cobachdg@prodigy.net.mx Página <http://www.cobachbcs.edu.mx> Facebook /cobachbcsmx

V. Información Adicional.

2) Informe Artículo 36 del Presupuesto de Egresos de la Federación.

Parte 4

DESTINO DE LOS RECURSOS FEDERALES QUE RECIBEN UNIVERSIDADES E INSTITUCIONES DE EDUCACIÓN MEDIA SUPERIOR Y SUPERIOR

En términos del artículo 36, fracción I del Decreto de Presupuesto de Egresos de la Federación para el Ejercicio Fiscal 2022

Programas y cumplimiento de metas

Cifras acumuladas desde enero al periodo que se reporta

Fracción I

Universidad / Institución	Programa	Gasto Ejecido (Millones de pesos)				Metas alcanzadas al periodo Enero-Diciembre		Metas alcanzadas al periodo enero-septiembre	
		Enero-Octubre	Enero-Noviembre	Enero-Diciembre	Metas alcanzadas al periodo Enero-Diciembre	Metas programadas enero-diciembre	Metas alcanzadas enero-septiembre	Metas programadas enero-diciembre	
Descentralizado Estatal / Colegio de Bachilleres del Estado de Baja California Sur	U006 Programa de Subsidios Federales para Organismos Descentralizados Estatales - Atención a la Demanda	98.42	116.50	119.80	8,075	8,075	97.56%	8,277	8,075


 LIC. RAMÓN RUIZ MARQUEZ
 DIRECTOR GENERAL
 Colegio de Bachilleres de Baja California Sur
 Director General

V. Información Adicional.

2) Informe Artículo 36 del Presupuesto de Egresos de la Federación. Parte 5

DESTINO DE LOS RECURSOS FEDERALES QUE RECIBEN UNIVERSIDADES E INSTITUCIONES DE EDUCACIÓN MEDIA SUPERIOR Y SUPERIOR
En términos del artículo 36, fracción II del Decreto de Presupuesto de Egresos de la Federación para el Ejercicio Fiscal 2022
Costo de la plantilla de personal
Cifras acumuladas desde enero al período que se reporta

Universidad/ Institución	Categoría	Tipo de personal ^{1/}	Estructura de la Plantilla			Responsabilidad laboral	Ubicación	Costo total de la plantilla (Pesos)			Acumulado Octubre-Diciembre	
			Número de plazas					Costo unitario bruto (pesos)				
			Octubre	Noviembre	Diciembre			Octubre	Noviembre	Diciembre		
COBACH BCS	DIRECTOR GENERAL	DIRECTIVO	1	1	1	DIR. GEN.	5025164	86,479.85	14,637.23	5025164	86,479.85	14,637.23
COBACH BCS	DIRECTOR DE AREA	DIRECTIVO	3	3	3	DIR. GEN.	37780.85	66,577.57	10,677.67	113,542.54	199,552.70	30,027.00
COBACH BCS	COORDINADOR DE ZONA	DIRECTIVO	1	1	1	DIR. GEN.	37780.85	66,577.57	10,677.67	37780.85	66,577.57	10,677.67
COBACH BCS	SUBDIRECTOR DE AREA	DIRECTIVO	1	1	1	DIR. GEN.	32,741.99	58,705.77	8,430.25	32,741.99	58,705.77	8,430.25
COBACH BCS	JEFE DE DEPARTAMENTO	DIRECTIVO	12	12	12	DIR. GEN.	28,703.14	47,033.97	7,178.61	320,437.63	564,765.77	86,140.80
COBACH BCS	DIRECTOR DE PLANTEL "A"	DIRECTIVO	4	4	4	PLANTEL	34,625.99	63,352.70	9,742.81	139,933.96	245,920.80	30,970.26
COBACH BCS	DIRECTOR DE PLANTEL "B"	DIRECTIVO	3	3	3	PLANTEL	40,018.03	70,457.45	11,260.14	130,655.90	201,372.35	26,144.43
COBACH BCS	DIRECTOR DE PLANTEL "C"	DIRECTIVO	4	4	4	PLANTEL	45,866.87	80,380.06	13,260.01	193,887.47	324,722.03	43,546.63
COBACH BCS	SUBDIRECTOR DE PLANTEL "B"	DIRECTIVO	3	3	3	PLANTEL	29,656.47	51,865.53	8,047.64	80,889.40	133,584.58	16,742.92
COBACH BCS	SUBDIRECTOR DE PLANTEL "C"	DIRECTIVO	8	8	8	PLANTEL	33,943.88	59,586.04	9,452.75	270,790.88	476,688.36	75,402.01
COBACH BCS	JEFE DE MATERIAS "C"	DIRECTIVO	14	14	14	DIR. GEN.	22,068.90	30,851.33	5,714.73	308,935.56	543,918.68	80,006.29
COBACH BCS	INGENIERO EN SISTEMAS	ADMINISTRATIVO	11	11	11	PLANTEL	16,899.01	29,684.79	4,635.02	185,889.06	326,642.66	50,385.22
COBACH BCS	INVESTIGADOR ESPECIALIZADO	ADMINISTRATIVO	2	2	2	DIR. GEN. Y SEA	16,899.01	29,684.79	4,635.02	33,798.01	50,189.57	9,270.04
COBACH BCS	RESPONSABLE DE LABORATORIO TECNICO	ADMINISTRATIVO	4	4	4	PLANTEL	16,899.01	29,684.79	4,635.02	67,596.02	118,770.35	18,540.08
COBACH BCS	JEFE DE OFICINA	ADMINISTRATIVO	3	3	3	DIR. GEN. Y PLANTEL	14,716.84	25,860.31	4,036.50	45,622.35	77,870.33	12,056.04
COBACH BCS	TECNICO ESPECIALIZADO	ADMINISTRATIVO	30	30	30	DIR. GEN. PLANTEL Y SEA	14,716.84	25,860.31	4,036.50	397,354.77	698,220.36	108,945.54
COBACH BCS	PROGRAMADOR	ADMINISTRATIVO	1	1	1	DIR. GEN.	13,722.29	24,095.12	3,225.58	62,332.60	144,655.15	22,578.03
COBACH BCS	ANALISTA ESPECIALIZADO	ADMINISTRATIVO	7	7	7	DIR. GEN. Y PLANTEL	11,191.09	18,664.69	3,068.47	80,536.73	142,229.08	18,627.71
COBACH BCS	TECNICO	ADMINISTRATIVO	53	53	53	PLANTEL	10,688.31	18,778.68	2,923.54	255,799.32	449,488.36	70,100.04
COBACH BCS	ENCARGADO DE ORDEN	ADMINISTRATIVO	24	24	24	PLANTEL	10,688.31	18,778.68	2,923.54	177,899.86	243,477.86	67,238.71
COBACH BCS	LABORATORISTA	ADMINISTRATIVO	12	12	12	DIR. GEN. Y PLANTEL	10,688.31	18,778.68	2,923.54	245,141.02	400,759.68	67,238.71
COBACH BCS	CAPTURISTA	ADMINISTRATIVO	23	23	23	PLANTEL	9,801.82	16,888.04	2,636.03	198,857.97	243,477.86	38,000.36
COBACH BCS	SECRETARIA DE DIRECTOR DE PLANTEL	ADMINISTRATIVO	1	1	1	PLANTEL	9,801.82	16,888.04	2,636.03	9,801.82	16,888.04	2,636.03
COBACH BCS	AUXILIAR DE PRESUPUESTO	ADMINISTRATIVO	1	1	1	PLANTEL	9,801.82	16,888.04	2,636.03	17,934.00	27,954.54	3,428.42
COBACH BCS	BIBLIOTECARIO	ADMINISTRATIVO	13	13	13	PLANTEL	9,801.82	16,888.04	2,636.03	19,227.03	33,776.08	5,272.05
COBACH BCS	SECRETARIA DE SUBDIRECTOR DE PLANTEL	ADMINISTRATIVO	2	2	2	DIR. GEN.	9,138.54	16,058.16	2,505.50	27,454.61	48,174.47	7,519.49
COBACH BCS	SECRETARIA DE JEFE DE DEPARTAMENTO	ADMINISTRATIVO	3	3	3	DIR. GEN.	8,714.27	15,379.64	2,300.13	139,428.28	243,002.18	38,242.66
COBACH BCS	SECRETARIA DE JEFE DE DEPARTAMENTO	ADMINISTRATIVO	1	1	1	DIR. GEN.	8,714.27	15,379.64	2,300.13	8,714.27	15,379.64	2,300.13
COBACH BCS	MOYOR	MANUAL	1	1	1	DIR. GEN. PLANTEL Y SEA	8,714.27	15,379.64	2,300.13	488,364.86	750,339.18	107,183.32
COBACH BCS	INTENDENTE	MANUAL	48	48	48	PLANTEL Y SEA	586.41	977.72	153.61	605,375.46	1,063,760.52	165,040.97
COBACH BCS	CEBI	DOCENTE	1088	1088	1088	PLANTEL Y SEA	637.80	1,122.71	173.61	732,891.42	1,288,006.20	201,043.17
COBACH BCS	CEBI	DOCENTE	158	158	158	PLANTEL Y SEA	721.07	1,267.06	197.77	65,073.60	108,087.02	16,870.95
COBACH BCS	CEBI	DOCENTE	853	853	853	PLANTEL Y SEA	776.44	1,364.38	212.96	2,816,598.03	4,945,788.02	771,981.62
COBACH BCS	CEBI	DOCENTE	3625	3625	3625	PLANTEL Y SEA	432.68	755.16	113.79	28,887.57	50,760.99	7,923.22
COBACH BCS	TEC. CBI	DOCENTE	70	70	70	PLANTEL	9,796.70	16,888.04	2,636.03	9,796.70	16,888.04	2,636.03
TOTAL			48	48	48							



LIBROS VINCULADOS

Colegio de Bachilleres de Baja California Sur

Dirección General

LIC. RAMON NUNEZ MARQUEZ

DIRECTOR GENERAL

V. Información Adicional.

2) Informe Artículo 36 del Presupuesto de Egresos de la Federación.


Parte 6


Fracción III

Gasto Corriente de Operación (Pesos)

DESTINO DE LOS RECURSOS FEDERALES QUE RECIBEN INIVERSIDADES E INSTITUCIONES DE EDUCACIÓN MEDIA SUPERIOR Y SUPERIOR
 En términos del artículo 36, fracción III del Decreto de Presupuesto de Egresos de la Federación para el Ejercicio Fiscal 2022
 Desglose del gasto corriente de operación
 Cifras acumuladas desde enero al período que se reporta

Universidad / Institución	Materiales y Suministros			Servicios Generales			Otros			Total		
	Enero-Octubre	Enero-Noviembre	Enero-Diciembre	Enero-Octubre	Enero-Noviembre	Enero-Diciembre	Enero-Octubre	Enero-Noviembre	Enero-Diciembre	Enero-Octubre	Enero-Noviembre	Enero-Diciembre
Colegio de Bachilleres del Estado de Baja California Sur	0.00	0.00	183,744.00	4,586,733.43	5,418,489.27	5,841,656.00	0.00	0.00	0.00	4,586,733.43	5,418,489.27	6,025,400.00




 LIC. RAMON MUÑOZ MARQUEZ
 DIRECTOR GENERAL
 Colegio de Bachilleres de Baja California Sur
 Dirección General

V. Información Adicional.


2) Informe Artículo 36 del Presupuesto de Egresos de la Federación.

Parte 7

DESTINO DE LOS RECURSOS FEDERALES QUE RECIBEN UNIVERSIDADES E INSTITUCIONES DE EDUCACIÓN MEDIA SUPERIOR Y SUPERIOR
En términos del artículo 36, fracción V del Decreto de Presupuesto de Egresos de la Federación para el Ejercicio Fiscal 2022
Programas y cumplimiento de metas
Cifras acumuladas desde enero al periodo que se reporta

Fracción V

Universidad / Institución	Ciclo escolar	Inicio o Fin	Número de Alumnos	Nivel Educativo (Media Superior o superior)	Tipo de Servicio o Subsistema	Enero-Diciembre
Descentralizado Estatal / Colegio de Bachilleres del Estado de Baja California Sur	2022-2023	Inicio (Semestre Lectivo 2022-B)	7,830	Media Superior	Colegio de Bachilleres del Estado de Baja California Sur	



Colegio de Bachilleres de Baja California Sur
Dirección General
LIC. RAMÓN MUÑOZ MÁRQUEZ
DIRECTOR GENERAL

V. Información Adicional.

3) Reporte Resultado SEVAC.

Parte 1



Ente Público: COLEGIO DE BACHILLERES DEL ESTADO DE BAJA CALIFORNIA SUR

Perfil: Paraestatales Estatales

Año: 2022

Periodo: Periodo 3

Tipo de Acuse: Enviado a Generación Informe CACEF

Usuario Generador: Administrador

Fecha de generación: 2023/03/09

Hora de generación: 11:07:29

La Entidad de Fiscalización Superior Local (EFSL) concluyó la etapa de validación y envió la información al Consejo Estatal de Armonización Contable (CACEF) para la generación del informe.


Estado	Preguntas		Cumplimiento
	Aplican	Respondidas	
Llenado Inicial	69	69	100.00%
EFSL Inicial	62	62	93.31%
Solvencia por Ente	62	59	93.31%
EFSL Final	62	52	93.31%

Cadena Original:

ID::336387;;Encuesta_base::Encuesta_2022;;Periodo::periodo_3;;Año::2022;;Entidad::COL EGIO DE BACHILLERES DEL ESTADO DE BAJA CALIFORNIA SUR;;Estado_de_la_Encu esta::revisión_ce;;Tipo_de_Acuse::revisión_ce;;Fecha_de_Generación::2023-03-09_16:07:29_066816;;Notas::Se_envía_la_encuesta_a_CACEF_desde_el_administrador;;Cumplimiento_Inici al::100.0;;Cumplimiento_EFSL1::93.3111111111;;Cumplimiento_Solvencia::93.3111111111;;Cumplimiento_EFSL2::93.3111111111;;

Sello Digital:

0e8a19ff795dd2c17e576ed1c8a199898347dc00d3ff05246c6807cdc297bc65cdf08da4174277e930a40293c2d0e816fb8d0dafd61e2db658f2313910d90895





VI. Comentarios Finales

VI) Comentarios Finales.

1) Comentarios Finales del Análisis Programático - Presupuestal del Ejercicio 2021.

- ✓ El presupuesto de ingreso originalmente autorizado por un monto de \$467,265,750.00 pesos, fue ampliado, en un 12.35% a lo largo del mismo ejercicio, esto es \$57,725,767.29 pesos, llegando a un presupuesto de ingresos ampliado de \$524,991,517.29 pesos, de los cuales se recaudaron \$487,090,812.16 pesos, es decir, el 92.78%.
- ✓ El presupuesto de egresos ejercido durante el 2022 ascendió a \$500,818,246.01 pesos, lo cual representó un 98.23% del presupuesto de egresos ampliado, el cual se ubicó en \$509,851,577.29 pesos.
- ✓ Con relación al origen del recurso ejercido, tenemos que el recurso estatal fue mayor al federal en una proporción de 2.5 a 1. \$299,683,027.22 pesos estatales contra \$119,796,026.57 pesos federales. Teniendo en cuenta que no se están considerando otras fuentes de recursos adicionales, como: Extraordinario Estatal por un monto de \$71,943,504.66 pesos. Des ser el caso tal proporción se eleva a 3.1 a 1.
- ✓ El presupuesto de egresos ejercido con base al Clasificador por Objeto del Gasto (Capítulo), indica que el de SERVICIOS PERSONALES representa el 91.66% del total recursos erogados en el 2022, en tanto que el resto, 8.34%, se distribuyó: SERVICIOS GENERALES 6.39%, BIENES MUEBLES, INMUEBLES E INTANGIBLES 0.80%, MATERIALES Y SUMINISTROS 0.76% y TRANSFERENCIAS, ASIGNACIONES, SUBSIDIOS Y OTRAS AYUDAS 0.38%.

Responsabilidad sobre la presentación razonable de los Estados Financieros del Ejercicio 2022

Bajo protesta de decir verdad declaramos que los Estados Financieros y sus notas, son razonablemente correctos y son responsabilidad del emisor.

RÚBRICA
LIC. RAMÓN NÚÑEZ MÁRQUEZ
DIRECTOR GENERAL

RÚBRICA
LUIS ANTONIO OJEDA AGUILAR
DIRECTOR ADMINISTRATIVO

RÚBRICA
LIC. HÉCTOR ENRIQUE ABURTO ORTEGA
DIRECTOR DE PLANEACIÓN