



COLEGIO DE BACHILLERES DEL ESTADO DE BAJA CALIFORNIA SUR (a)

Estado de Situación Financiera Detallado - LDF

Al 31 de diciembre de 2025 y al 31 de Marzo de 2026 (b)

(PESOS)

Table with 5 columns: Concepto (c), 2026 (d), 31 de diciembre de 2025 (e), Concepto (c), 2026 (d), 31 de diciembre de 2025 (e). Rows include sections for Activo Circulante, Activo No Circulante, Pasivo Circulante, Pasivo No Circulante, and Hacienda Pública/Patrimonio.



Colegio de Bachilleres del Edo. de B.C.S. Dirección General

LIC. RAMON NUÑEZ MARQUEZ DIRECTOR GENERAL

LUIS ANTONIO OJEDA AGUILAR DIRECTOR ADMINISTRATIVO

EFRENULISES ESPINOZA SORIANO JEFE DEL DEPTO. DE RFC. FINANCIEROS

Bajo protesta de decir verdad declaramos que los Estados Financieros y sus Notas, son rozablemente correcto y son responsabilidad del Emisor



COLEGIO DE BACHILLERES DEL ESTADO DE BAJA CALIFORNIA SUR (a)

Informe Analítico de la Deuda Pública y Otros Pasivos - LDF

Del 1 de Enero al 31 de Marzo de 2026 (b)

(PESOS)

Denominación de la Deuda Pública y Otros Pasivos (c)	Saldo al 31 de diciembre de 2025 (d)	Disposiciones del Periodo (e)	Amortizaciones del Periodo (f)	Revaluaciones, Reclasificaciones y Otros Ajustes (g)	Saldo Final del Periodo (h) h=d+e-f+g	Pago de Intereses del Periodo (i)	Pago de Comisiones y demás costos asociados durante el Periodo (j)
<b>1. Deuda Pública (1=A+B)</b>	0	0	0	0	0	0	0
<b>A. Corto Plazo (A=a1+a2+a3)</b>	0	0	0	0	0	0	0
a1) Instituciones de Crédito	0	0	0	0	0	0	0
a2) Títulos y Valores	0	0	0	0	0	0	0
a3) Arrendamientos Financieros	0	0	0	0	0	0	0
<b>B. Largo Plazo (B=b1+b2+b3)</b>	0	0	0	0	0	0	0
b1) Instituciones de Crédito	0	0	0	0	0	0	0
b2) Títulos y Valores	0	0	0	0	0	0	0
b3) Arrendamientos Financieros	0	0	0	0	0	0	0
<b>2. Otros Pasivos</b>	56,411,374				66,579,442		
<b>3. Total de la Deuda Pública y Otros Pasivos</b>	56,411,374	0	0	0	66,579,442	0	0
<b>4. Deuda Contingente 1 (informativo)</b>	0	0	0	0	0	0	0
A. Deuda Contingente 1					0		
B. Deuda Contingente 2					0		
C. Deuda Contingente XX					0		
<b>5. Valor de Instrumentos Bono Cupón Cero 2 (Informativo)</b>	0	0	0	0	0	0	0
A. Instrumento Bono Cupón Cero 1					0		
B. Instrumento Bono Cupón Cero 2					0		
C. Instrumento Bono Cupón Cero XX					0		

1. Se refiere a cualquier Financiamiento sin fuente o garantía de pago definida, que sea asumida de manera solidaria o subsidiaria por las Entidades Federativas con sus Municipios, organismos descentralizados y empresas de participación estatal mayoritaria y fideicomisos, locales o municipales, y por los Municipios con sus respectivos organismos descentralizados y empresas de participación municipal mayoritaria.  
2. Se refiere al valor del Bono Cupón Cero que respalda el pago de los créditos asociados al mismo (Activo).

Obligaciones a Corto Plazo (k)	Monto Contratado (l)	Plazo Pactado (m)	Tasa de Interés (n)	Comisiones y Costos Relacionados (o)	Tasa Efectiva (p)
<b>6. Obligaciones a Corto Plazo (Informativo)</b>	0	0	0	0	0
A. Crédito 1					
B. Crédito 2					
C. Crédito XX					



Colegio de Bachilleres del Edo.  
de B.C.S.  
Dirección General

LIC. RAMÓN NÚÑEZ MARQUEZ  
DIRECTOR GENERAL

LUIS ANTONIO OJEDA AGUILAR  
DIRECTOR ADMINISTRATIVO

EPREN ULISES ESPINOZA SORIANO  
JEFE DEL DEPTD. DE REC. FINANCIEROS

Bajo protesta de decir verdad declaramos que los Estados Financieros y sus Notas, son rozablemente correcto y son responsabilidad del Emision



COLEGIO DE BACHILLERES DEL ESTADO DE BAJA CALIFORNIA SUR (a)


Informe Analítico de Obligaciones Diferentes de Financiamientos – LDF

Del 1 de Enero al 31 de Marzo de 2026 (b)

(PESOS)

Denominación de las Obligaciones Diferentes de Financiamiento (c)	Fecha del Contrato (d)	Fecha de inicio de operación del proyecto (e)	Fecha de vencimiento (f)	Monto de la inversión pactado (g)	Plazo pactado (h)	Monto promedio mensual del pago de la contraprestación (i)	Monto promedio mensual del pago de la inversión correspondiente al pago de inversión (j)	Monto pagado de la inversión al XX de XXXX de 20XX (k)	Monto pagado de la inversión actualizado al XX de XXXX de 20XX (l)	Saldo pendiente por pagar de la inversión al XX de XXXX de 20XX (m = g - l)
A. Asociaciones Público Privadas (APP's) (A=a+b+c+d) a) APP 1 b) APP 2 c) APP 3 d) APP XX	0	0	0	0	0	0	0	0	0	0
B. Otros Instrumentos (B=a+b+c+d) a) Otro Instrumento 1 b) Otro Instrumento 2 c) Otro Instrumento 3 d) Otro Instrumento XX	0	0	0	0	0	0	0	0	0	0
C. Total de Obligaciones Diferentes de Financiamiento (C=A+B)	0	0	0	0	0	0	0	0	0	0

LIC. RAMON NUÑEZ MARQUEZ  
DIRECTOR GENERAL



Colegio de Bachilleres del Edo.  
de B.C.S.

LUIS ANTONIO OJEDA AGUILAR  
DIRECTOR ADMINISTRATIVO

EFREN ULISES ESPINOZA SORIANO  
JEFE DEL DEPTO. DE REC. FINANCIEROS

Bajo protesta de decir verdad, declaramos que los Estados Financieros y sus Notas, son razonablemente correctos y son responsabilidad del Emisor



## COLEGIO DE BACHILLERES DEL ESTADO DE BAJA CALIFORNIA SUR (a)

## Balance Presupuestario - LDF

Del 1 de Enero al 31 de Marzo de 2026 (b)

(PESOS)

Concepto (c)	Estimado/ Aprobado (d)	Devengado	Recaudado/ Pagado
<b>A. Ingresos Totales (A = A1+A2+A3)</b>	<b>14,600,000</b>	<b>7,024,336</b>	<b>7,024,336</b>
A1. Ingresos de Libre Disposición	14,600,000	7,024,336	7,024,336
A2. Transferencias Federales Etiquetadas			
A3. Financiamiento Neto	0	0	0
<b>B. Egresos Presupuestarios<sup>1</sup> (B = B1+B2)</b>	<b>604,448,050</b>	<b>160,083,697</b>	<b>147,861,791</b>
B1. Gasto No Etiquetado (sin incluir Amortización de la Deuda Pública)	14,600,000	3,052,979	3,052,979
B2. Gasto Etiquetado (sin incluir Amortización de la Deuda Pública)	589,848,050	157,030,717	144,808,811
<b>C. Remanentes del Ejercicio Anterior (C = C1 + C2)</b>	<b>0</b>	<b>0</b>	<b>0</b>
C1. Remanentes de Ingresos de Libre Disposición aplicados en el periodo			
C2. Remanentes de Transferencias Federales Etiquetadas aplicados en el periodo			
<b>I. Balance Presupuestario (I = A - B + C)</b>	<b>-589,848,050</b>	<b>-153,059,361</b>	<b>-140,837,455</b>
<b>II. Balance Presupuestario sin Financiamiento Neto (II = I - A3)</b>	<b>-589,848,050</b>	<b>-153,059,361</b>	<b>-140,837,455</b>
<b>III. Balance Presupuestario sin Financiamiento Neto y sin Remanentes del Ejercicio Anterior (III= II - C)</b>	<b>-589,848,050</b>	<b>-153,059,361</b>	<b>-140,837,455</b>

Concepto	Aprobado	Devengado	Pagado
<b>E. Intereses, Comisiones y Gastos de la Deuda (E = E1+E2)</b>	<b>0</b>	<b>0</b>	<b>0</b>
E1. Intereses, Comisiones y Gastos de la Deuda con Gasto No Etiquetado			
E2. Intereses, Comisiones y Gastos de la Deuda con Gasto Etiquetado			
<b>IV. Balance Primario (IV = III + E)</b>	<b>-589,848,050</b>	<b>-153,059,361</b>	<b>-140,837,455</b>

Concepto	Estimado/ Aprobado	Devengado	Recaudado/ Pagado
<b>F. Financiamiento (F = F1 + F2)</b>	<b>0</b>	<b>0</b>	<b>0</b>
F1. Financiamiento con Fuente de Pago de Ingresos de Libre Disposición			
F2. Financiamiento con Fuente de Pago de Transferencias Federales Etiquetadas			
<b>G. Amortización de la Deuda (G = G1 + G2)</b>	<b>0</b>	<b>0</b>	<b>0</b>
G1. Amortización de la Deuda Pública con Gasto No Etiquetado			
G2. Amortización de la Deuda Pública con Gasto Etiquetado			
<b>A3. Financiamiento Neto (A3 = F - G)</b>	<b>0</b>	<b>0</b>	<b>0</b>

Concepto	Estimado/ Aprobado	Devengado	Recaudado/ Pagado
A1. Ingresos de Libre Disposición	14,600,000	7,024,336	7,024,336
<b>A3.1 Financiamiento Neto con Fuente de Pago de Ingresos de Libre Disposición (A3.1 = F1 - G1)</b>	<b>0</b>	<b>0</b>	<b>0</b>
F1. Financiamiento con Fuente de Pago de Ingresos de Libre Disposición	0	0	0
G1. Amortización de la Deuda Pública con Gasto No Etiquetado	0	0	0
B1. Gasto No Etiquetado (sin incluir Amortización de la Deuda Pública)	14,600,000	3,052,979	3,052,979
C1. Remanentes de Ingresos de Libre Disposición aplicados en el periodo		0	0
<b>V. Balance Presupuestario de Recursos Disponibles (V = A1 + A3.1 - B1 + C1)</b>	<b>0</b>	<b>3,971,356</b>	<b>3,971,356</b>
<b>VI. Balance Presupuestario de Recursos Disponibles sin Financiamiento Neto (VI = V - A3.1)</b>	<b>0</b>	<b>3,971,356</b>	<b>3,971,356</b>



COLEGIO DE BACHILLERES DEL ESTADO DE BAJA CALIFORNIA SUR (a)

Balance Presupuestario - LDF

Del 1 de Enero al 31 de Marzo de 2026 (b)

(PESOS)

Concepto	Estimado/ Aprobado	Devengado	Recaudado/ Pagado
A2. Transferencias Federales Etiquetadas	0	0	0
A3.2 Financiamiento Neto con Fuente de Pago de Transferencias Federales Etiquetadas (A3.2 = F2 - G2)	0	0	0
F2. Financiamiento con Fuente de Pago de Transferencias Federales Etiquetadas	0	0	0
G2. Amortización de la Deuda Pública con Gasto Etiquetado	0	0	0
B2. Gasto Etiquetado (sin incluir Amortización de la Deuda Pública)	589,848,050	157,030,717	144,808,811
C2. Remanentes de Transferencias Federales Etiquetadas aplicados en el periodo		0	0
<b>VII. Balance Presupuestario de Recursos Etiquetados (VII = A2 + A3.2 - B2 + C2)</b>	<b>-589,848,050</b>	<b>-157,030,717</b>	<b>-144,808,811</b>
<b>VIII. Balance Presupuestario de Recursos Etiquetados sin Financiamiento Neto (VIII = VII - A3.2)</b>	<b>-589,848,050</b>	<b>-157,030,717</b>	<b>-144,808,811</b>



Colegio de Bachilleres del Edo.  
de B.C.S.  
Dirección General

~~LIC. RAMON NUÑEZ MARQUEZ  
DIRECTOR GENERAL~~

LUIS ANTONIO OJEDA AGUILAR  
DIRECTOR ADMINISTRATIVO

EFREN ULISES ESPINOZA SORIANO  
JEFE DEL DEPTO. DE REC. FINANCIEROS

Bajo protesta de decir verdad declaramos que los Estados Financieros y sus Notas, son rozablemente correcto y son responsabilidad del Emisor



COLEGIO DE BACHILLERES DEL ESTADO DE BAJA CALIFORNIA SUR (a)

Estado Analítico de Ingresos Detallado - LDF

Del 1 de Enero al 31 de Marzo de 2026 (b)

(PESOS)

Concepto (c)	Ingreso					Diferencia (e)
	Estimado (d)	Ampliaciones/ (Reducciones)	Modificado	Devengado	Recaudado	
<b>Ingresos de Libre Disposición</b>						
A. Impuestos			0			0
B. Cuotas y Aportaciones de Seguridad Social			0			0
C. Contribuciones de Mejoras			0			0
D. Derechos			0			0
E. Productos			0			0
F. Aprovechamientos			0			0
G. Ingresos por Ventas de Bienes y Prestación Servicio	14,600,000	1,529,229	16,129,229	7,024,336	7,024,336	-7,575,664
H. Participaciones (H=h1+h2+h3+h4+h5+h6+h7+h8+h9+h10+h11)	0	0	0	0	0	0
h1) Fondo General de Participaciones			0			0
h2) Fondo de Fomento Municipal			0			0
h3) Fondo de Fiscalización y Recaudación			0			0
h4) Fondo de Compensación			0			0
h5) Fondo de Extracción de Hidrocarburos			0			0
h6) Impuesto Especial Sobre Producción y Servicios			0			0
h7) 0.136% de la Recaudación Federal Participable			0			0
h8) 3.17% Sobre Extracción de Petróleo			0			0
h9) Gasolinas y Diésel			0			0
h10) Fondo del Impuesto Sobre la Renta			0			0
h11) Fondo de Estabilización de los Ingresos de las Entidades Federativas			0			0
I. Incentivos Derivados de la Colaboración Fiscal (I=i1+i2+i3+i4+i5)	0	0	0	0	0	0
i1) Tenencia o Uso de Vehículos			0			0
i2) Fondo de Compensación ISAN			0			0
i3) Impuesto Sobre Automóviles Nuevos			0			0
i4) Fondo de Compensación de Repecos-Intermedios			0			0
i5) Otros Incentivos Económicos			0			0
J. Transferencias y Asignaciones			0			0
K. Convenios	0	0	0	0	0	0
k1) Otros Convenios y Subsidios			0			0
L. Otros Ingresos de Libre Disposición (L=l1+l2)	0	0	0	0	0	0
l1) Participaciones en Ingresos Locales			0			0
l2) Otros Ingresos de Libre Disposición			0			0
<b>I. Total de Ingresos de Libre Disposición (I=A+B+C+D+E+F+G+H+I+J+K+L)</b>	<b>14,600,000</b>	<b>1,529,229</b>	<b>16,129,229</b>	<b>7,024,336</b>	<b>7,024,336</b>	<b>-7,575,664</b>
<b>Ingresos Excedentes de Ingresos de Libre Disposición</b>						
<b>Transferencias Federales Etiquetadas</b>						
A. Aportaciones (A=a1+a2+a3+a4+a5+a6+a7+a8)	0	0	0	0	0	0
a1) Fondo de Aportaciones para la Nómina Educativa y Gasto Operativo			0			0
a2) Fondo de Aportaciones para los Servicios de Salud			0			0
a3) Fondo de Aportaciones para la Infraestructura Social			0			0
a4) Fondo de Aportaciones para el Fortalecimiento de los Municipios y de las Demarcaciones Territoriales del Distrito Federal			0			0
a5) Fondo de Aportaciones Múltiples			0			0
a6) Fondo de Aportaciones para la Educación Tecnológica y de Adultos			0			0
a7) Fondo de Aportaciones para la Seguridad Pública de los Estados y del Distrito Federal			0			0
a8) Fondo de Aportaciones para el Fortalecimiento de las Entidades Federativas			0			0
B. Convenios (B=b1+b2+b3+b4)	0	0	0	0	0	0
b1) Convenios de Protección Social en Salud			0			0
b2) Convenios de Descentralización			0			0
b3) Convenios de Reasignación			0			0
b4) Otros Convenios y Subsidios			0			0
C. Fondos Distintos de Aportaciones (C=c1+c2)	0	0	0	0	0	0
c1) Fondo para Entidades Federativas y Municipios Productores de Hidrocarburos			0			0
c2) Fondo Minero			0			0
D. Transferencias, Asignaciones, Subsidios y Subvenciones, y Pensiones y Jubilaciones			0			0
E. Otras Transferencias Federales Etiquetadas			0			0



COLEGIO DE BACHILLERES DEL ESTADO DE BAJA CALIFORNIA SUR (a)

Estado Analítico de Ingresos Detallado - LDF

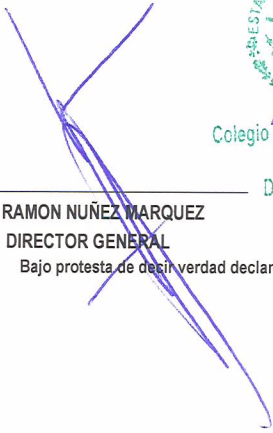
Del 1 de Enero al 31 de Marzo de 2026 (b)

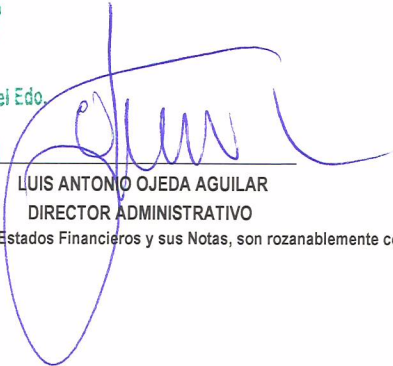
(PESOS)

Concepto (c)	Ingreso					Diferencia (e)
	Estimado (d)	Ampliaciones/ (Reducciones)	Modificado	Devengado	Recaudado	
II. Total de Transferencias Federales Etiquetadas (II = A + B + C + D + E)	0	0	0	0	0	0
III. Ingresos Derivados de Financiamientos (III = A)	0	0	0	0	0	0
A. Ingresos Derivados de Financiamientos			0			0
IV. Total de Ingresos (IV = I + II + III)	14,600,000	1,529,229	16,129,229	7,024,336	7,024,336	-7,575,664
<b>Datos Informativos</b>						
1. Ingresos Derivados de Financiamientos con Fuente de Pago de Ingresos de Libre Disposición			0			0
2. Ingresos Derivados de Financiamientos con Fuente de Pago de Transferencias Federales Etiquetadas			0			0
3. Ingresos Derivados de Financiamientos (3 = 1 + 2)	0	0	0	0	0	0



Colegio de Bachilleres del Edo.  
de B.C.S.  
Dirección General

  
LIC RAMON NUÑEZ MARQUEZ  
DIRECTOR GENERAL

  
LUIS ANTONIO OJEDA AGUILAR  
DIRECTOR ADMINISTRATIVO

  
EFREN ULISES ESPINOZA SORIANO  
JEFE DEL DEPTO. DE REC. FINANCIEROS

Bajo protesta de decir verdad declaramos que los Estados Financieros y sus Notas, son razonablemente correcto y son responsabilidad del Emision



**COLEGIO DE BACHILLERES DEL ESTADO DE BAJA CALIFORNIA SUR (a)**  
**Estado Analítico del Ejercicio del Presupuesto de Egresos Detallado - LDF**  
**Clasificación por Objeto del Gasto (Capítulo y Concepto)**  
**Del 1 de Enero al 31 de Marzo de 2026 (b)**  
**(PESOS)**

Concepto (c)	Egresos					Subejercicio (e)
	Aprobado (d)	Ampliaciones/ (Reducciones)	Modificado	Devengado	Pagado	
<b>I. Gasto No Etiquetado (I=A+B+C+D+E+F+G+H+I)</b>	<b>14,600,000</b>	<b>1,529,229</b>	<b>16,129,229</b>	<b>3,052,979</b>	<b>3,052,979</b>	<b>13,076,250</b>
<b>A. Servicios Personales (A=a1+a2+a3+a4+a5+a6+a7)</b>	0	0	0	0	0	0
a1) Remuneraciones al Personal de Carácter Permanente			0			0
a2) Remuneraciones al Personal de Carácter Transitorio			0			0
a3) Remuneraciones Adicionales y Especiales			0			0
a4) Seguridad Social			0			0
a5) Otras Prestaciones Sociales y Económicas			0			0
a6) Previsiones			0			0
a7) Pago de Estímulos a Servidores Públicos			0			0
<b>B. Materiales y Suministros (B=b1+b2+b3+b4+b5+b6+b7+b8+b9)</b>	5,574,194	575,816	6,150,010	1,528,753	1,528,753	4,621,257
b1) Materiales de Administración, Emisión de Documentos y Artículos Oficiales	3,600,632	245,687	3,846,319	1,020,844	1,020,844	2,825,475
b2) Alimentos y Utensilios	315,974	4,353	320,327	73,021	73,021	247,306
b3) Materias Primas y Materiales de Producción y Comercialización	22,000	0	22,000	0	0	22,000
b4) Materiales y Artículos de Construcción y de Reparación	289,799	91,504	381,303	136,821	136,821	244,483
b5) Productos Químicos, Farmacéuticos y de Laboratorio	184,854	208,643	393,497	98,055	98,055	295,442
b6) Combustibles, Lubricantes y Aditivos	503,825	10,200	514,025	147,887	147,887	366,138
b7) Vestuario, Blancos, Prendas de Protección y Artículos Deportivos	252,405	1,340	253,745	1,340	1,340	252,405
b8) Materiales y Suministros Para Seguridad			0			0
b9) Herramientas, Refacciones y Accesorios Menores	404,705	14,088	418,793	50,784	50,784	368,008
<b>C. Servicios Generales (C=c1+c2+c3+c4+c5+c6+c7+c8+c9)</b>	5,630,267	326,187	5,956,454	1,273,294	1,273,294	4,683,160
c1) Servicios Básicos	0	151,128	151,128	3,827	3,827	147,301
c2) Servicios de Arrendamiento			0			0
c3) Servicios Profesionales, Científicos, Técnicos y Otros Servicios	804,694	30,057	834,751	183,370	183,370	651,381
c4) Servicios Financieros, Bancarios y Comerciales	324,900	8	324,908	185,234	185,234	139,675
c5) Servicios de Instalación, Reparación, Mantenimiento y Conservación	1,708,471	75,378	1,783,849	208,110	208,110	1,575,738
c6) Servicios de Comunicación Social y Publicidad	82,000	0	82,000	0	0	82,000
c7) Servicios de Traslado y Viáticos	1,294,262	67,247	1,361,509	308,050	308,050	1,053,459
c8) Servicios Oficiales	382,000	0	382,000	0	0	382,000
c9) Otros Servicios Generales	1,033,940	2,368	1,036,308	384,702	384,702	651,606
<b>D. Transferencias, Asignaciones, Subsidios y Otras Ayudas</b>	757,531	9,500	767,031	49,685	49,685	717,346
d1) Transferencias Internas y Asignaciones al Sector Público			0			0
d2) Transferencias al Resto del Sector Público			0			0
d3) Subsidios y Subvenciones			0			0
d4) Ayudas Sociales	757,531	9,500	767,031	49,685	49,685	717,346
d5) Pensiones y Jubilaciones			0			0
d6) Transferencias a Fideicomisos, Mandatos y Otros Análogos			0			0
d7) Transferencias a la Seguridad Social			0			0
d8) Donativos			0			0
d9) Transferencias al Exterior			0			0
<b>E. Bienes Muebles, Inmuebles e Intangibles (E=e1+e2+e3+e4+e5+e6+e7+e8+e9)</b>	2,638,008	617,727	3,255,735	201,247	201,247	3,054,488
e1) Mobiliario y Equipo de Administración	2,221,667	66,480	2,288,147	0	0	2,288,147
e2) Mobiliario y Equipo Educativo y Recreativo	133,365	196,939	330,304	196,939	196,939	133,365
e3) Equipo e Instrumental Médico y de Laboratorio	5,000	0	5,000	0	0	5,000
e4) Vehículos y Equipo de Transporte	36,080	350,000	386,080	0	0	386,080
e5) Equipo de Defensa y Seguridad			0			0
e6) Maquinaria, Otros Equipos y Herramientas	86,181	4,308	90,489	4,308	4,308	86,181
e7) Activos Biológicos			0			0
e8) Bienes Inmuebles			0			0
e9) Activos Intangibles	155,715	0	155,715	0	0	155,715
<b>F. Inversión Pública (F=f1+f2+f3)</b>	0	0	0	0	0	0
f1) Obra Pública en Bienes de Dominio Público			0			0
f2) Obra Pública en Bienes Propios			0			0
f3) Proyectos Productivos y Acciones de Fomento			0			0
<b>G. Inversiones Financieras y Otras Provisiones (G=g1+g2+g3+g4+g5+g6+g7)</b>	0	0	0	0	0	0
g1) Inversiones Para el Fomento de Actividades Productivas			0			0
g2) Acciones y Participaciones de Capital			0			0
g3) Compra de Títulos y Valores			0			0
g4) Concesión de Préstamos			0			0
g5) Inversiones en Fideicomisos, Mandatos y Otros Análogos			0			0
g6) Otras Inversiones Financieras			0			0
g7) Provisiones para Contingencias y Otras Erogaciones Especiales			0			0
<b>H. Participaciones y Aportaciones (H=h1+h2+h3)</b>	0	0	0	0	0	0
h1) Participaciones			0			0
h2) Aportaciones			0			0
h3) Convenios			0			0
<b>I. Deuda Pública (I=i1+i2+i3+i4+i5+i6+i7)</b>	0	0	0	0	0	0
i1) Amortización de la Deuda Pública			0			0
i2) Intereses de la Deuda Pública			0			0
i3) Comisiones de la Deuda Pública			0			0
i4) Gastos de la Deuda Pública			0			0
i5) Costo por Coberturas			0			0
i6) Apoyos Financieros			0			0
i7) Adeudos de Ejercicios Fiscales Anteriores (ADEFAS)			0			0



**COLEGIO DE BACHILLERES DEL ESTADO DE BAJA CALIFORNIA SUR (a)**  
**Estado Analítico del Ejercicio del Presupuesto de Egresos Detallado - LDF**  
**Clasificación por Objeto del Gasto (Capítulo y Concepto)**  
**Del 1 de Enero al 31 de Marzo de 2026 (b)**  
**(PESOS)**

Concepto (c)	Egresos					Subejercicio (e)
	Aprobado (d)	Ampliaciones/ (Reducciones)	Modificado	Devengado	Pagado	
<b>II. Gasto Etiquetado (II=A+B+C+D+E+F+G+H+I)</b>	<b>589,848,050</b>	<b>24,693,786</b>	<b>614,541,836</b>	<b>157,030,717</b>	<b>144,808,811</b>	<b>457,511,118</b>
<b>A. Servicios Personales (A=a1+a2+a3+a4+a5+a6+a7)</b>	<b>575,147,860</b>	<b>23,993,786</b>	<b>599,141,646</b>	<b>154,887,472</b>	<b>142,665,566</b>	<b>444,254,174</b>
a1) Remuneraciones al Personal de Carácter Permanente	228,980,431	0	228,980,431	57,185,327	57,185,327	171,795,104
a2) Remuneraciones al Personal de Carácter Transitorio			0	0	0	0
a3) Remuneraciones Adicionales y Especiales	147,778,733	0	147,778,733	34,381,422	27,456,328	113,397,311
a4) Seguridad Social	44,597,812	0	44,597,812	10,678,301	8,707,535	33,919,511
a5) Otras Prestaciones Sociales y Económicas	151,280,884	23,993,786	175,274,670	52,587,163	49,261,118	122,687,506
a6) Previsiones			0	0	0	0
a7) Pago de Estímulos a Servidores Públicos	2,510,000	0	2,510,000	55,259	55,259	2,454,741
<b>B. Materiales y Suministros (B=b1+b2+b3+b4+b5+b6+b7+b8+b9)</b>	<b>1,742,578</b>	<b>0</b>	<b>1,742,578</b>	<b>0</b>	<b>0</b>	<b>1,742,578</b>
b1) Materiales de Administración, Emisión de Documentos y Artículos Oficiales			0	0	0	0
b2) Alimentos y Utensilios			0	0	0	0
b3) Materias Primas y Materiales de Producción y Comercialización			0	0	0	0
b4) Materiales y Artículos de Construcción y de Reparación	677,188	0	677,188	0	0	677,188
b5) Productos Químicos, Farmacéuticos y de Laboratorio			0	0	0	0
b6) Combustibles, Lubricantes y Aditivos			0	0	0	0
b7) Vestuario, Blancos, Prendas de Protección y Artículos Deportivos	1,065,390	0	1,065,390	0	0	1,065,390
b8) Materiales y Suministros Para Seguridad			0	0	0	0
b9) Herramientas, Refacciones y Accesorios Menores			0	0	0	0
<b>C. Servicios Generales (C=c1+c2+c3+c4+c5+c6+c7+c8+c9)</b>	<b>11,457,612</b>	<b>700,000</b>	<b>12,157,612</b>	<b>1,821,597</b>	<b>1,821,597</b>	<b>10,336,015</b>
c1) Servicios Básicos	7,101,379	0	7,101,379	904,246	904,246	6,197,133
c2) Servicios de Arrendamiento	1,090,800	0	1,090,800	291,885	291,885	798,915
c3) Servicios Profesionales, Científicos, Técnicos y Otros Servicios			0	0	0	0
c4) Servicios Financieros, Bancarios y Comerciales	84,000	0	84,000	18,795	18,795	65,205
c5) Servicios de Instalación, Reparación, Mantenimiento y Conservación	2,811,335	263,608	3,074,943	318,158	318,158	2,756,785
c6) Servicios de Comunicación Social y Publicidad			0	0	0	0
c7) Servicios de Traslado y Viáticos	370,098	-263,608	106,490	0	0	106,490
c8) Servicios Oficiales			0	0	0	0
c9) Otros Servicios Generales	0	700,000	700,000	288,513	288,513	411,487
<b>D. Transferencias, Asignaciones, Subsidios y Otras Ayudas</b>	<b>1,500,000</b>	<b>0</b>	<b>1,500,000</b>	<b>321,649</b>	<b>321,649</b>	<b>1,178,351</b>
d1) Transferencias Internas y Asignaciones al Sector Público			0	0	0	0
d2) Transferencias al Resto del Sector Público			0	0	0	0
d3) Subsidios y Subvenciones			0	0	0	0
d4) Ayudas Sociales	1,500,000	0	1,500,000	321,649	321,649	1,178,351
d5) Pensiones y Jubilaciones			0	0	0	0
d6) Transferencias a Fideicomisos, Mandatos y Otros Análogos			0	0	0	0
d7) Transferencias a la Seguridad Social			0	0	0	0
d8) Donativos			0	0	0	0
d9) Transferencias al Exterior			0	0	0	0
<b>E. Bienes Muebles, Inmuebles e Intangibles (E=e1+e2+e3+e4+e5+e6+e7+e8+e9)</b>	<b>0</b>	<b>0</b>	<b>0</b>	<b>0</b>	<b>0</b>	<b>0</b>
e1) Mobiliario y Equipo de Administración			0	0	0	0
e2) Mobiliario y Equipo Educativo y Recreativo			0	0	0	0
e3) Equipo e Instrumental Médico y de Laboratorio			0	0	0	0
e4) Vehículos y Equipo de Transporte			0	0	0	0
e5) Equipo de Defensa y Seguridad			0	0	0	0
e6) Maquinaria, Otros Equipos y Herramientas			0	0	0	0
e7) Activos Biológicos			0	0	0	0
e8) Bienes Inmuebles			0	0	0	0
e9) Activos Intangibles			0	0	0	0
<b>F. Inversión Pública (F=f1+f2+f3)</b>	<b>0</b>	<b>0</b>	<b>0</b>	<b>0</b>	<b>0</b>	<b>0</b>
f1) Obra Pública en Bienes de Dominio Público			0	0	0	0
f2) Obra Pública en Bienes Propios			0	0	0	0
f3) Proyectos Productivos y Acciones de Fomento			0	0	0	0
<b>G. Inversiones Financieras y Otras Provisiones (G=g1+g2+g3+g4+g5+g6+g7)</b>	<b>0</b>	<b>0</b>	<b>0</b>	<b>0</b>	<b>0</b>	<b>0</b>
g1) Inversiones Para el Fomento de Actividades Productivas			0	0	0	0
g2) Acciones y Participaciones de Capital			0	0	0	0
g3) Compra de Títulos y Valores			0	0	0	0
g4) Concesión de Préstamos			0	0	0	0
g5) Inversiones en Fideicomisos, Mandatos y Otros Análogos			0	0	0	0
Fideicomiso de Desastres Naturales (Informativo)			0	0	0	0
g6) Otras Inversiones Financieras			0	0	0	0
g7) Provisiones para Contingencias y Otras Erogaciones Especiales			0	0	0	0
<b>H. Participaciones y Aportaciones (H=h1+h2+h3)</b>	<b>0</b>	<b>0</b>	<b>0</b>	<b>0</b>	<b>0</b>	<b>0</b>
h1) Participaciones			0	0	0	0
h2) Aportaciones			0	0	0	0
h3) Convenios			0	0	0	0
<b>I. Deuda Pública (I=i1+i2+i3+i4+i5+i6+i7)</b>	<b>0</b>	<b>0</b>	<b>0</b>	<b>0</b>	<b>0</b>	<b>0</b>
i1) Amortización de la Deuda Pública			0	0	0	0
i2) Intereses de la Deuda Pública			0	0	0	0
i3) Comisiones de la Deuda Pública			0	0	0	0
i4) Gastos de la Deuda Pública			0	0	0	0
i5) Costo por Coberturas			0	0	0	0
i6) Apoyos Financieros			0	0	0	0
i7) Adeudos de Ejercicios Fiscales Anteriores (ADEFAS)			0	0	0	0
<b>III. Total de Egresos (III = I + II)</b>	<b>604,448,050</b>	<b>26,223,015</b>	<b>630,671,065</b>	<b>160,083,697</b>	<b>147,861,791</b>	<b>470,587,368</b>



Colegio de Bachilleres del Edo.  
de B.C.S.  
Dirección General

*[Handwritten Signature]*  
LUIS ANTONIO OJEDA AGUILAR  
DIRECTOR ADMINISTRATIVO

*[Handwritten Signature]*  
EFREN ULISES ESPINOZA SORIANO  
JEFE DEL DEPTO. DE REC. FINANCIEROS

*[Handwritten Signature]*  
LIC. RAMON NÚÑEZ MARQUEZ  
DIRECTOR GENERAL

Bajo protesta de decir verdad declaramos que los Estados Financieros y sus Notas, son rozablemente correcto y son responsabilidad de Emisión



COLEGIO DE BACHILLERES DEL ESTADO DE BAJA CALIFORNIA SUR (a)  
Estado Analítico del Ejercicio del Presupuesto de Egresos Detallado - LDF  
Clasificación Administrativa  
Del 1 de Enero al 31 de Marzo de 2026 (b)  
(PESOS)

Concepto (c)	Egresos					Subejercicio (e)
	Aprobado (d)	Ampliaciones/ (Reducciones)	Modificado	Devengado	Pagado	
<b>I. Gasto No Etiquetado (I=A+B+C+D+E+F+G+H)</b>	<b>14,600,000</b>	<b>1,529,229</b>	<b>16,129,229</b>	<b>3,052,979</b>	<b>3,052,979</b>	<b>13,076,250</b>
DIRECCIÓN GENERAL	1,076,454	49,928	1,126,382	166,378	166,378	960,004
DIRECCIÓN ADMINISTRATIVA	2,458,710	396,133	2,854,843	401,263	401,263	2,453,580
DIRECCIÓN ACADÉMICA	1,637,902	130,400	1,768,302	103,825	103,825	1,664,477
COORDINACIÓN OPERATIVA DE SERVICIOS ADMINISTRATIVOS Y MATERIALES	0	0	0	0	0	0
COORDINACIÓN DE GESTIÓN INSTITUCIONAL	0	0	0	0	0	0
DIRECCIÓN DE PLANEACIÓN	509,305	20,400	529,705	53,677	53,677	476,028
COORDINACIÓN DE GESTIÓN INSTITUCIONAL	401,548	15,400	416,948	173,136	173,136	243,812
PLANTEL 01 LA PAZ - 8 DE OCTUBRE	1,270,711	51,400	1,322,111	318,568	318,568	1,003,543
PLANTEL 02 SAN JOSÉ DEL CABO	1,098,473	45,400	1,143,873	192,054	192,054	951,819
PLANTEL 03 LA PAZ - ESTERITO	685,035	51,400	736,435	181,358	181,358	555,077
PLANTEL 04 CABO SAN LUCAS	1,055,540	59,320	1,114,860	238,297	238,297	876,562
PLANTEL 05 CD. CONSTITUCIÓN	549,105	40,400	589,505	156,880	156,880	432,625
PLANTEL 06 SANTA ROSALÍA	543,540	30,400	573,940	54,586	54,586	519,354
PLANTEL 07 GUERRERO NEGRO	555,174	36,400	591,574	51,101	51,101	540,473
PLANTEL 08 CD. CONSTITUCIÓN	645,826	41,400	687,226	187,282	187,282	499,944
PLANTEL 09 LORETO	451,815	44,747	496,562	88,150	88,150	408,412
PLANTEL 10 CABO SAN LUCAS - LAS PALMAS	619,408	454,701	1,074,109	540,166	540,166	533,943
PLANTEL 11 LA PAZ	900,163	45,400	945,563	126,962	126,962	818,601
UNIDAD 01 LA PAZ - 8 DE OCTUBRE	141,291	16,000	157,291	19,296	19,296	137,995
UNIDAD 03 LA PAZ - ESTERITO	0	0	0	0	0	0
<b>II. Gasto Etiquetado (II=A+B+C+D+E+F+G+H)</b>	<b>589,848,050</b>	<b>24,693,786</b>	<b>614,541,836</b>	<b>157,030,717</b>	<b>144,808,811</b>	<b>457,511,118</b>
DIRECCIÓN GENERAL	11,354,556	414,453	11,769,009	2,597,111	2,408,638	9,171,898
DIRECCIÓN ADMINISTRATIVA	25,988,554	1,895,132	27,883,685	6,930,441	6,387,635	20,953,244
DIRECCIÓN ACADÉMICA	34,038,625	1,864,819	35,903,445	8,924,635	8,083,812	26,978,809
COORDINACIÓN OPERATIVA DE SERVICIOS ADMINISTRATIVOS Y MATERIALES	0	0	0	0	0	0
COORDINACIÓN DE GESTIÓN INSTITUCIONAL	0	0	0	0	0	0
DIRECCIÓN DE PLANEACIÓN	14,998,251	842,669	15,840,920	3,946,081	3,617,787	11,894,839
COORDINACIÓN DE GESTIÓN INSTITUCIONAL	8,770,785	434,215	9,205,000	2,298,569	2,108,815	6,906,430
PLANTEL 01 LA PAZ - 8 DE OCTUBRE	95,585,411	4,342,082	99,927,493	26,246,881	24,355,648	73,680,612
PLANTEL 02 SAN JOSÉ DEL CABO	57,829,867	2,531,489	60,361,356	15,616,697	14,508,117	44,744,659
PLANTEL 03 LA PAZ - ESTERITO	32,471,626	1,163,439	33,635,065	8,308,167	7,653,325	25,326,897
PLANTEL 04 CABO SAN LUCAS	58,799,033	2,328,627	61,127,660	15,465,549	14,350,550	45,662,111
PLANTEL 05 CD. CONSTITUCIÓN	38,799,105	1,583,448	40,382,553	10,107,313	9,283,621	30,275,240
PLANTEL 06 SANTA ROSALÍA	19,472,380	1,146,665	20,619,045	5,298,620	4,886,852	15,320,425
PLANTEL 07 GUERRERO NEGRO	16,125,921	657,107	16,783,028	4,088,854	3,737,792	12,694,175
PLANTEL 08 CD. CONSTITUCIÓN	31,440,720	1,150,288	32,591,008	8,171,330	7,471,003	24,419,678
PLANTEL 09 LORETO	20,371,229	937,610	21,308,839	5,612,147	5,176,877	15,696,691
PLANTEL 10 CABO SAN LUCAS - LAS PALMAS	37,421,355	679,920	38,101,275	9,624,912	8,827,515	28,476,363
PLANTEL 11 LA PAZ	70,342,635	2,531,931	72,874,565	19,740,066	18,201,445	53,134,500
UNIDAD 01 LA PAZ - 8 DE OCTUBRE	16,037,995	189,893	16,227,888	4,053,344	3,749,380	12,174,545
UNIDAD 03 LA PAZ - ESTERITO	0	0	0	0	0	0
<b>III. Total de Egresos (III = I + II)</b>	<b>604,448,050</b>	<b>26,223,015</b>	<b>630,671,065</b>	<b>160,083,697</b>	<b>147,861,791</b>	<b>470,587,368</b>



Colegio de Bachilleres del Estado de B.C.S.  
Dirección General

LIC. RAMON NUÑEZ MARQUEZ  
DIRECTOR GENERAL

LUIS ANTONIO OJEDA AGUILAR  
DIRECTOR ADMINISTRATIVO

EFREN ULISES ESPINOZA SORIANO  
JEFE DEL DEPTO. DE REC. FINANCIEROS

Bajo protesta de decir verdad declaramos que los Estados Financieros y sus Notas, son rozablemente correcto y son responsabilidad del Emision



COLEGIO DE BACHILLERES DEL ESTADO DE BAJA CALIFORNIA SUR (a)  
Estado Analítico del Ejercicio del Presupuesto de Egresos Detallado - LDF  
Clasificación Funcional (Finalidad y Función)  
Del 1 de Enero al 31 de Marzo de 2026 (b)  
(PESOS)

Concepto (c)	Egresos					Subejercicio (e)
	Aprobado (d)	Ampliaciones/ (Reducciones)	Modificado	Devengado	Pagado	
<b>I. Gasto No Etiquetado (I=A+B+C+D)</b>	14,600,000	1,529,229	16,129,229	3,052,979	3,052,979	13,076,250
<b>A. Gobierno (A=a1+a2+a3+a4+a5+a6+a7+a8)</b>	0	0	0	0	0	0
a1) Legislación			0			0
a2) Justicia			0			0
a3) Coordinación de la Política de Gobierno			0			0
a4) Relaciones Exteriores			0			0
a5) Asuntos Financieros y Hacendarios			0			0
a6) Seguridad Nacional			0			0
a7) Asuntos de Orden Público y de Seguridad Interior			0			0
a8) Otros Servicios Generales			0			0
<b>B. Desarrollo Social (B=b1+b2+b3+b4+b5+b6+b7)</b>	14,600,000	1,529,229	16,129,229	3,052,979	3,052,979	13,076,250
b1) Protección Ambiental			0			0
b2) Vivienda y Servicios a la Comunidad			0			0
b3) Salud			0			0
b4) Recreación, Cultura y Otras Manifestaciones Sociales			0			0
b5) Educación	14,600,000	1,529,229	16,129,229	3,052,979	3,052,979	13,076,250
b6) Protección Social			0			0
b7) Otros Asuntos Sociales			0			0
<b>C. Desarrollo Económico (C=c1+c2+c3+c4+c5+c6+c7+c8+c9)</b>	0	0	0	0	0	0
c1) Asuntos Económicos, Comerciales y Laborales en General			0			0
c2) Agropecuaria, Silvicultura, Pesca y Caza			0			0
c3) Combustibles y Energía			0			0
c4) Minería, Manufacturas y Construcción			0			0
c5) Transporte			0			0
c6) Comunicaciones			0			0
c7) Turismo			0			0
c8) Ciencia, Tecnología e Innovación			0			0
c9) Otras Industrias y Otros Asuntos Económicos			0			0
<b>D. Otras No Clasificadas en Funciones Anteriores (D=d1+d2+d3+d4)</b>	0	0	0	0	0	0
d1) Transacciones de la Deuda Pública / Costo Financiero de la Deuda			0			0
d2) Transferencias, Participaciones y Aportaciones Entre Diferentes Niveles y Ordenes de Gobierno			0			0
d3) Saneamiento del Sistema Financiero			0			0
d4) Adeudos de Ejercicios Fiscales Anteriores			0			0
<b>II. Gasto Etiquetado (II=A+B+C+D)</b>	589,848,050	24,693,786	614,541,836	157,030,717	144,808,811	457,511,118
<b>A. Gobierno (A=a1+a2+a3+a4+a5+a6+a7+a8)</b>	0	0	0	0	0	0
a1) Legislación			0			0
a2) Justicia			0			0
a3) Coordinación de la Política de Gobierno			0			0
a4) Relaciones Exteriores			0			0
a5) Asuntos Financieros y Hacendarios			0			0
a6) Seguridad Nacional			0			0
a7) Asuntos de Orden Público y de Seguridad Interior			0			0
a8) Otros Servicios Generales			0			0
<b>B. Desarrollo Social (B=b1+b2+b3+b4+b5+b6+b7)</b>	589,848,050	24,693,786	614,541,836	157,030,717	144,808,811	457,511,118
b1) Protección Ambiental			0			0
b2) Vivienda y Servicios a la Comunidad			0			0
b3) Salud			0			0
b4) Recreación, Cultura y Otras Manifestaciones Sociales			0			0
b5) Educación	589,848,050	24,693,786	614,541,836	157,030,717	144,808,811	457,511,118
b6) Protección Social			0			0
b7) Otros Asuntos Sociales			0			0
<b>C. Desarrollo Económico (C=c1+c2+c3+c4+c5+c6+c7+c8+c9)</b>	0	0	0	0	0	0
c1) Asuntos Económicos, Comerciales y Laborales en General			0			0
c2) Agropecuaria, Silvicultura, Pesca y Caza			0			0
c3) Combustibles y Energía			0			0
c4) Minería, Manufacturas y Construcción			0			0
c5) Transporte			0			0
c6) Comunicaciones			0			0
c7) Turismo			0			0
c8) Ciencia, Tecnología e Innovación			0			0
c9) Otras Industrias y Otros Asuntos Económicos			0			0



COLEGIO DE BACHILLERES DEL ESTADO DE BAJA CALIFORNIA SUR (a)  
Estado Analítico del Ejercicio del Presupuesto de Egresos Detallado - LDF  
Clasificación Funcional (Finalidad y Función)  
Del 1 de Enero al 31 de Marzo de 2026 (b)  
(PESOS)

Concepto (c)	Egresos					Subejercicio (e)
	Aprobado (d)	Ampliaciones/ (Reducciones)	Modificado	Devengado	Pagado	
D. Otras No Clasificadas en Funciones Anteriores (D=d1+d2+d3+d4)	0	0	0	0	0	0
d1) Transacciones de la Deuda Publica / Costo Financiero de la Deuda			0			0
d2) Transferencias, Participaciones y Aportaciones Entre Diferentes Niveles y Ordenes de Gobierno			0			0
d3) Saneamiento del Sistema Financiero			0			0
d4) Adeudos de Ejercicios Fiscales Anteriores			0			0
III. Total de Egresos (III = I + II)	604,448,050	26,223,015	630,671,065	160,083,697	147,861,791	470,587,368

LIC. RAMON NUÑEZ MARQUEZ  
DIRECTOR GENERAL



Colégio de Bachilleres del Estado  
de B.C.S.  
Gobierno Estatal

LUIS ANTONIO OJEDA AGUILAR  
DIRECTOR ADMINISTRATIVO


EFREN ULISES ESPINOZA SORIANO  
JEFE DEL DEPTO. DE REC. FINANCIEROS

Bajo protesta de decir verdad declaramos que los Estados Financieros y sus Notas, son rozablemente correcto y son responsabilidad del Emision



**COLEGIO DE BACHILLERES DEL ESTADO DE BAJA CALIFORNIA SUR (a)**  
**Estado Analítico del Ejercicio del Presupuesto de Egresos Detallado - LDF**  
**Clasificación de Servicios Personales por Categoría**  
**Del 1 de Enero al 31 de Marzo de 2026 (b)**  
**(PESOS)**

Concepto (c)	Egresos					Subejercicio (e)
	Aprobado (d)	Ampliaciones/ (Reducciones)	Modificado	Devengado	Pagado	
<b>I. Gasto No Etiquetado (I=A+B+C+D+E+F)</b>	0	0	0	0	0	0
A. Personal Administrativo y de Servicio Público			0			0
B. Magisterio			0			0
C. Servicios de Salud (C=c1+c2)	0	0	0	0	0	0
c1) Personal Administrativo			0			0
c2) Personal Médico, Paramédico y afín			0			0
D. Seguridad Pública			0			0
E. Gastos asociados a la implementación de nuevas leyes federales o reformas a las mismas (E = e1 + e2)	0	0	0	0	0	0
e1) Nombre del Programa o Ley 1			0			0
e2) Nombre del Programa o Ley 2			0			0
F. Sentencias laborales definitivas			0			0
<b>II. Gasto Etiquetado (II=A+B+C+D+E+F)</b>	575,147,860	23,993,786	599,141,646	154,887,472	142,665,566	444,254,174
A. Personal Administrativo y de Servicio Público			0			0
B. Magisterio	575,147,860	23,993,786	599,141,646	154,887,472	142,665,566	444,254,174
C. Servicios de Salud (C=c1+c2)	0	0	0	0	0	0
c1) Personal Administrativo			0			0
c2) Personal Médico, Paramédico y afín			0			0
D. Seguridad Pública			0			0
E. Gastos asociados a la implementación de nuevas leyes federales o reformas a las mismas (E = e1 + e2)	0	0	0	0	0	0
e1) Nombre del Programa o Ley 1			0			0
e2) Nombre del Programa o Ley 2			0			0
F. Sentencias laborales definitivas			0			0
<b>III. Total del Gasto en Servicios Personales (III = I + II)</b>	575,147,860	23,993,786	599,141,646	154,887,472	142,665,566	444,254,174



Colegio de Bachilleres del Edo.  
de B.C.S.  
Dirección General

~~LIC RAMON NUÑEZ MARQUEZ  
DIRECTOR GENERAL~~

*[Signature]*  
LUIS ANTONIO OJEDA AGUILAR  
DIRECTOR ADMINISTRATIVO

*[Signature]*  
EFREN ULISES ESPINOZA SORIANO  
JEFE DEL DEPTO. DE REC. FINANCIEROS

Bajo protesta de decir verdad declaramos que los Estados Financieros y sus Notas, son rozanablemente correcto y son responsabilidad del Emision



COLEGIO DE BACHILLERES DEL ESTADO DE BAJA CALIFORNIA SUR (a)

Proyecciones de Ingresos - LDF

(PESOS)

(CIFRAS NOMINALES)

Concepto (b)	Año en Cuestión 2026 (de iniciativa de Ley) (c)	2027(d)	2028 (d)	2029 (d)	2030 (d)	2031 (d)
<b>1. Ingresos de Libre Disposición (1=A+B+C+D+E+F+G+H+I+J+K+L)</b>	<b>16,129,229</b>	<b>16,500,000</b>	<b>16,500,000</b>	<b>16,500,000</b>	<b>16,500,000</b>	<b>16,500,000</b>
A. Impuestos	0	0	0	0	0	0
B. Cuotas y Aportaciones de Seguridad Social	0	0	0	0	0	0
C. Contribuciones de Mejoras	0	0	0	0	0	0
D. Derechos	0	0	0	0	0	0
E. Productos	0	0	0	0	0	0
F. Aprovechamientos	0	0	0	0	0	0
G. Ingresos por Venta de Bienes y Prestación de Servicios	16,129,229	16,500,000	16,500,000	16,500,000	16,500,000	16,500,000
H. Participaciones	0	0	0	0	0	0
I. Incentivos Derivados de la Colaboración Fiscal	0	0	0	0	0	0
J. Transferencias y Asignaciones	0	0	0	0	0	0
K. Convenios	0	0	0	0	0	0
L. Otros Ingresos de Libre Disposición	0	0	0	0	0	0
<b>2. Transferencias Federales Etiquetadas (2=A+B+C+D+E)</b>	<b>613,841,836</b>	<b>639,800,000</b>	<b>664,825,000</b>	<b>689,850,000</b>	<b>714,875,000</b>	<b>739,900,000</b>
A. Aportaciones	0	0	0	0	0	0
B. Convenios	613,841,836	639,800,000	664,825,000	689,850,000	714,875,000	739,900,000
C. Fondos Distintos de Aportaciones	0	0	0	0	0	0
D. Transferencias, Asignaciones, Subsidios y Subvenciones, y Pensiones y Jubilaciones	0	0	0	0	0	0
E. Otras Transferencias Federales Etiquetadas	0	0	0	0	0	0
<b>3. Ingresos Derivados de Financiamientos (3=A)</b>	<b>0</b>	<b>0</b>	<b>0</b>	<b>0</b>	<b>0</b>	<b>0</b>
A. Ingresos Derivados de Financiamientos	0	0	0	0	0	0
<b>4. Total de Ingresos Proyectados (4=1+2+3)</b>	<b>629,971,065</b>	<b>656,300,000</b>	<b>681,325,000</b>	<b>706,350,000</b>	<b>731,375,000</b>	<b>756,400,000</b>
<b>Datos Informativos</b>						
1. Ingresos Derivados de Financiamientos con Fuente de Pago de Recursos de Libre Disposición	0	0	0	0	0	0
2. Ingresos derivados de Financiamientos con Fuente de Pago de Transferencias Federales Etiquetadas	0	0	0	0	0	0
<b>3. Ingresos Derivados de Financiamiento (3 = 1 + 2)</b>	<b>0</b>	<b>0</b>	<b>0</b>	<b>0</b>	<b>0</b>	<b>0</b>



Colegio de Bachilleres del Edo  
de B.C.S.  
Dirección General

~~LIC. RAMON NUÑEZ MARQUEZ  
DIRECTOR GENERAL~~

LUIS ANTONIO OJEDA AGUILAR  
DIRECTOR ADMINISTRATIVO

EFREN ULISES ESPINOZA SORIANO  
JEFE DEL DEPTO. DE REC. FINANCIEROS

Bajo protesta de decir verdad declaramos que los Estados Financieros y sus Notas, son rozablemente correcto y son responsabilidad del Emisor



## COLEGIO DE BACHILLERES DEL ESTADO DE BAJA CALIFORNIA SUR (a)

## Proyecciones de Egresos - LDF

(PESOS)

(CIFRAS NOMINALES)


Concepto (b)	Año en Cuestión					
	2026 (de proyecto de presupuesto) (c)	2027(d)	2028 (d)	2029 (d)	2030 (d)	2031 (d)
<b>1. Gasto No Etiquetado (1=A+B+C+D+E+F+G+H+I)</b>	<b>16,129,229</b>	<b>16,500,000</b>	<b>16,500,000</b>	<b>16,500,000</b>	<b>16,500,000</b>	<b>16,500,000</b>
A. Servicios Personales	0	0	0	0	0	0
B. Materiales y Suministros	6,189,229	6,200,000	6,200,000	6,200,000	6,200,000	6,200,000
C. Servicios Generales	5,924,327	6,000,000	6,000,000	6,000,000	6,000,000	6,000,000
D. Transferencias, Asignaciones, Subsidios y Otras Ayudas	757,531	800,000	800,000	800,000	800,000	800,000
E. Bienes Muebles, Inmuebles e Intangibles	3,258,142	3,500,000	3,500,000	3,500,000	3,500,000	3,500,000
F. Inversión Pública	0	0	0	0	0	0
G. Inversiones Financieras y Otras Provisiones	0	0	0	0	0	0
H. Participaciones y Aportaciones	0	0	0	0	0	0
I. Deuda Pública	0	0	0	0	0	0
<b>2. Gasto Etiquetado (2=A+B+C+D+E+F+G+H+I)</b>	<b>613,841,836</b>	<b>639,800,000</b>	<b>664,825,000</b>	<b>689,850,000</b>	<b>714,875,000</b>	<b>739,900,000</b>
A. Servicios Personales	599,141,646	625,000,000	650,000,000	675,000,000	700,000,000	725,000,000
B. Materiales y Suministros	1,742,578	1,750,000	1,750,000	1,750,000	1,750,000	1,750,000
C. Servicios Generales	11,457,612	11,500,000	11,500,000	11,500,000	11,500,000	11,500,000
D. Transferencias, Asignaciones, Subsidios y Otras Ayudas	1,500,000	1,550,000	1,575,000	1,600,000	1,625,000	1,650,000
E. Bienes Muebles, Inmuebles e Intangibles	0	0	0	0	0	0
F. Inversión Pública	0	0	0	0	0	0
G. Inversiones Financieras y Otras Provisiones	0	0	0	0	0	0
H. Participaciones y Aportaciones	0	0	0	0	0	0
I. Deuda Pública	0	0	0	0	0	0
<b>3. Total de Egresos Projectados (3 = 1 + 2)</b>	<b>629,971,065</b>	<b>656,300,000</b>	<b>681,325,000</b>	<b>706,350,000</b>	<b>731,375,000</b>	<b>756,400,000</b>



LIC. RAMON NUÑEZ MARQUEZ  
DIRECTOR GENERAL



Collegio de Bachilleres del Edo.  
de B.C.S.  
Dirección General



LUIS ANTONIO OJEDA AGUILAR  
DIRECTOR ADMINISTRATIVO



EFREN ULISES ESPINOZA SORIANO  
JEFE DEL DEPTO. DE REC. FINANCIEROS

Bajo protesta de decir verdad declaramos que los Estados Financieros y sus Notas, son rozablemente correcto y son responsabilidad del Emision

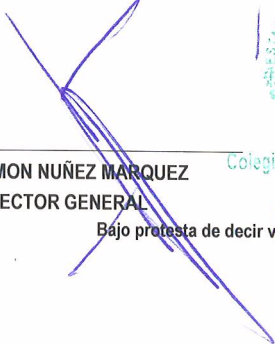


## COLEGIO DE BACHILLERES DEL ESTADO DE BAJA CALIFORNIA SUR (a)


## Resultados de Ingresos - LDF

(PESOS)

Concepto (b)	2021 (c)	2022 (c)	2023 (c)	2024 (c)	2025 (c)	2026 (d)
<b>1. Ingresos de Libre Disposición (1=A+B+C+D+E+F+G+H+I+J+K+L)</b>	<b>9,366,817</b>	<b>11,770,598</b>	<b>14,994,851</b>	<b>14,447,942</b>	<b>14,969,046</b>	<b>7,024,336</b>
A. Impuestos	0	0	0	0	0	0
B. Cuotas y Aportaciones de Seguridad Social	0	0	0	0	0	0
C. Contribuciones de Mejoras	0	0	0	0	0	0
D. Derechos	0	0	0	0	0	0
E. Productos	0	0	0	0	0	0
F. Aprovechamientos	0	0	0	0	0	0
G. Ingresos por Venta de Bienes y Prestación de Servicios	9,366,817	11,770,598	14,994,851	14,447,942	14,969,046	7,024,336
H. Participaciones	0	0	0	0	0	0
I. Incentivos Derivados de la Colaboración Fiscal	0	0	0	0	0	0
J. Transferencias y Asignaciones	0	0	0	0	0	0
K. Convenios	0	0	0	0	0	0
L. Otros Ingresos de Libre Disposición	0	0	0	0	0	0
<b>2. Transferencias Federales Etiquetadas (2=A+B+C+D+E)</b>	<b>443,540,089</b>	<b>508,495,522</b>	<b>519,791,318</b>	<b>566,889,237</b>	<b>629,571,073</b>	<b>137,370,343</b>
A. Aportaciones	0	0	0	0	0	0
B. Convenios	443,540,089	508,495,522	519,791,318	566,889,237	629,571,073	137,370,343
C. Fondos Distintos de Aportaciones	0	0	0	0	0	0
D. Transferencias, Asignaciones, Subsidios y Subvenciones, y Pensiones y Jubilaciones	0	0	0	0	0	0
E. Otras Transferencias Federales Etiquetadas	0	0	0	0	0	0
<b>3. Ingresos Derivados de Financiamientos (3=A)</b>	<b>0</b>	<b>0</b>	<b>0</b>	<b>0</b>	<b>0</b>	<b>0</b>
A. Ingresos Derivados de Financiamientos	0	0	0	0	0	0
<b>4. Total de Resultados de Ingresos (4=1+2+3)</b>	<b>452,906,906</b>	<b>520,266,120</b>	<b>534,786,169</b>	<b>581,337,179</b>	<b>644,540,119</b>	<b>144,394,678</b>
<b>Datos Informativos</b>						
1. Ingresos Derivados de Financiamientos con Fuente de Pago de Recursos de Libre Disposición	0	0	0	0	0	0
2. Ingresos derivados de Financiamientos con Fuente de Pago de Transferencias Federales Etiquetadas	0	0	0	0	0	0
<b>3. Ingresos Derivados de Financiamiento (3 = 1 + 2)</b>	<b>0</b>	<b>0</b>	<b>0</b>	<b>0</b>	<b>0</b>	<b>0</b>



LIC. RAMON NUÑEZ MARQUEZ  
DIRECTOR GENERAL



LUIS ANTONIO OJEDA AGUILAR  
DIRECTOR ADMINISTRATIVO



EFREN ULISES ESPINOZA SORIANO  
JEFE DEL DEPTO. DE REC. FINANCIEROS

Bajo protesta de decir verdad declaramos que los Estados Financieros y sus Notas, son rozablemente correcto y son responsabilidad del Emisor



COLEGIO DE BACHILLERES DEL ESTADO DE BAJA CALIFORNIA SUR (a)

Resultados de Egresos - LDF

(PESOS)

Concepto (b)	2021 (c)	2022 (c)	2023 (c)	2024 (c)	2025 (c)	2026 (d)
<b>1. Gasto No Etiquetado (1=A+B+C+D+E+F+G+H+I)</b>	<b>6,761,870</b>	<b>9,395,688</b>	<b>13,009,121</b>	<b>11,544,953</b>	<b>13,013,521</b>	<b>3,052,979</b>
A. Servicios Personales	0	0	0	0	0	0
B. Materiales y Suministros	2,733,324	3,636,177	4,071,272	3,968,730	4,180,222	1,528,753
C. Servicios Generales	3,319,374	3,339,343	3,624,812	4,051,410	3,914,843	1,273,294
D. Transferencias, Asignaciones, Subsidios y Otras Ayudas	42,662	320,131	806,873	983,921	771,756	49,685
E. Bienes Muebles, Inmuebles e Intangibles	666,510	2,100,036	4,506,164	2,540,892	4,146,700	201,247
F. Inversión Pública	0	0	0	0	0	0
G. Inversiones Financieras y Otras Provisiones	0	0	0	0	0	0
H. Participaciones y Aportaciones	0	0	0	0	0	0
I. Deuda Pública	0	0	0	0	0	0
<b>2. Gasto Etiquetado (2=A+B+C+D+E+F+G+H+I)</b>	<b>443,208,738</b>	<b>491,422,558</b>	<b>518,813,274</b>	<b>566,751,174</b>	<b>628,740,101</b>	<b>157,030,717</b>
A. Servicios Personales	430,496,601	459,063,135	503,274,107	552,353,193	594,625,814	154,887,472
B. Materiales y Suministros	961,859	183,744	1,492,886	1,044,582	898,127	0
C. Servicios Generales	10,096,047	28,665,345	11,895,023	11,786,992	31,944,624	1,821,597
D. Transferencias, Asignaciones, Subsidios y Otras Ayudas	1,654,232	1,588,331	1,601,210	1,271,839	1,271,536	321,649
E. Bienes Muebles, Inmuebles e Intangibles	0	1,922,003	550,047	294,568	0	0
F. Inversión Pública	0	0	0	0	0	0
G. Inversiones Financieras y Otras Provisiones	0	0	0	0	0	0
H. Participaciones y Aportaciones	0	0	0	0	0	0
I. Deuda Pública	0	0	0	0	0	0
<b>3. Total del Resultado de Egresos (3=1+2)</b>	<b>449,970,607</b>	<b>500,818,246</b>	<b>531,822,395</b>	<b>578,296,127</b>	<b>641,753,622</b>	<b>160,083,697</b>

LIC. RAMON NUÑEZ MARQUEZ  
DIRECTOR GENERAL



LUIS ANTONIO OJEDA AGUILAR  
DIRECTOR ADMINISTRATIVO

EFREN ULISES ESPINOZA SORIANO  
JEFE DEL DEPTO. DE REC. FINANCIEROS

Bajo protesta de decir verdad declaramos que los Estados Financieros y sus Notas, son rozanablemente correcto y son responsabilidad de Emision



COLEGIO DE BACHILLERES DEL ESTADO DE BAJA CALIFORNIA SUR (a)

Informe sobre Estudios Actuariales - LDF

	Pensiones y jubilaciones	Salud	Riesgos de trabajo	Invalidez y vida	Otras prestaciones sociales
<b>Tipo de Sistema</b> Prestación laboral o Fondo general para trabajadores del estado o municipio Beneficio definido, Contribución definida o Mixto					
<b>Población afiliada</b> Activos Edad máxima Edad mínima Edad promedio Pensionados y Jubilados Edad máxima Edad mínima Edad promedio Beneficiarios Promedio de años de servicio (trabajadores activos) Aportación individual al plan de pensión como % del salario Aportación del ente público al plan de pensión como % del salario Crecimiento esperado de los pensionados y jubilados (como %) Crecimiento esperado de los activos (como %) Edad de Jubilación o Pensión Esperanza de vida					
<b>Ingresos del Fondo</b> Ingresos Anuales al Fondo de Pensiones					
<b>Nómina anual</b> Activos Pensionados y Jubilados Beneficiarios de Pensionados y Jubilados					
<b>Monto mensual por pensión</b> Máximo Mínimo Promedio					
<b>Monto de la reserva</b>					
<b>Valor presente de las obligaciones</b> Pensiones y Jubilaciones en curso de pago Generación actual Generaciones futuras					
<b>Valor presente de las contribuciones asociadas a los sueldos futuros de cotización X%</b> Generación actual Generaciones futuras					
<b>Valor presente de aportaciones futuras</b> Generación actual Generaciones futuras Otros Ingresos					
<b>Déficit/superávit actuarial</b> Generación actual Generaciones futuras					
<b>Periodo de suficiencia</b> Año de descapitalización Tasa de rendimiento					
<b>Estudio actuarial</b> Año de elaboración del estudio actuarial Empresa que elaboró el estudio actuarial					

LIC. RAMON NUÑEZ MARQUEZ  
DIRECTOR GENERAL



LUIS ANTONIO OJEDA AGUILAR  
DIRECTOR ADMINISTRATIVO

EFREN ULISES ESPINOZA SORIANO  
JEFE DEL DEPTO. DE REC. FINANCIEROS

Bajo protesta de decir verdad declaramos que los Estados Financieros y sus Notas, son razonablemente correctos y son responsabilidad del Emisor

Colegio de Bachilleres del Edo.  
de B.C.S.  
Dirección General