



COLEGIO DE BACHILLERES DEL ESTADO DE BAJA CALIFORNIA SUR (a)

Estado de Situación Financiera Detallado - LDF

Al 31 de diciembre de 2023 y al 31 de Diciembre de 2024 (b)

(PESOS)

Concepto (c)	2024 (d)	31 de diciembre de 2023 (e)	Concepto (c)	2024 (d)	31 de diciembre de 2023 (e)
<b>ACTIVO</b>			<b>PASIVO</b>		
<b>Activo Circulante</b>			<b>Activo Circulante</b>		
a. Efectivo y Equivalentes (a=a1+a2+a3+a4+a5+a6+a7)	2,536,592	6,308,683	a. Cuentas por Pagar a Corto Plazo (a=a1+a2+a3+a4+a5+a6+a7+a8+a9)	85,302,691	57,884,008
a1) Efectivo	0	0	a1) Servicios Personales por Pagar a Corto Plazo	10,808,714	9,785,701
a2) Bancos/Tesorería	2,536,592	6,308,683	a2) Proveedores por Pagar a Corto Plazo	29,013	1,679,525
a3) Bancos/Dependencias y Otros	0	0	a3) Contratistas por Obras Públicas por Pagar a Corto Plazo	0	0
a4) Inversiones Temporales (Hasta 3 meses)	0	0	a4) Participaciones y Aportaciones por Pagar a Corto Plazo	35,366,919	26,846,354
a5) Fondos con Afectación Específica	0	0	a5) Transferencias Otorgadas por Pagar a Corto Plazo	0	0
a6) Depósitos de Fondos de Terceros en Garantía y/o Administración	0	0	a6) Intereses, Comisiones y Otros Gastos de la Deuda Pública por Pagar a Corto Plazo	0	0
a7) Otros Efectivos y Equivalentes	0	0	a7) Retenciones y Contribuciones por Pagar a Corto Plazo	37,814,372	18,842,151
b. Derechos a Recibir Efectivo o Equivalentes (b=b1+b2+b3+b4+b5+b6+b7)	84,500,349	53,743,011	a8) Devoluciones de la Ley de Ingresos por Pagar a Corto Plazo	0	0
b1) Inversiones Financieras de Corto Plazo	0	0	a9) Otras Cuentas por Pagar a Corto Plazo	1,283,673	730,276
b2) Cuentas por Cobrar a Corto Plazo	84,491,914	53,694,468	b. Documentos por Pagar a Corto Plazo (b=b1+b2+b3)	0	0
b3) Deudores Diversos por Cobrar a Corto Plazo	0	17,555	b1) Documentos Comerciales por Pagar a Corto Plazo	0	0
b4) Ingresos por Recuperar a Corto Plazo	0	0	b2) Documentos con Contratistas por Obras Públicas por Pagar a Corto Plazo	0	0
b5) Deudores por Anticipos de la Tesorería a Corto Plazo	8,435	30,989	b3) Otros Documentos por Pagar a Corto Plazo	0	0
b6) Préstamos Otorgados a Corto Plazo	0	0	c. Porción a Corto Plazo de la Deuda Pública a Largo Plazo (c=c1+c2)	0	0
b7) Otros Derechos a Recibir Efectivo o Equivalentes a Corto Plazo	0	0	c1) Porción a Corto Plazo de la Deuda Pública	0	0
c. Derechos a Recibir Bienes o Servicios (c=c1+c2+c3+c4+c5)	0	0	c2) Porción a Corto Plazo de Arrendamiento Financiero	0	0
c1) Anticipo a Proveedores por Adquisición de Bienes y Prestación de Servicios a Corto Plazo	0	0	d. Títulos y Valores a Corto Plazo	0	0
c2) Anticipo a Proveedores por Adquisición de Bienes Inmuebles y Muebles a Corto Plazo	0	0	e. Pasivos Diferidos a Corto Plazo (e=e1+e2+e3)	0	0
c3) Anticipo a Proveedores por Adquisición de Bienes Intangibles a Corto Plazo	0	0	e1) Ingresos Cobrados por Adelantado a Corto Plazo	0	0
c4) Anticipo a Contratistas por Obras Públicas a Corto Plazo	0	0	e2) Intereses Cobrados por Adelantado a Corto Plazo	0	0
c5) Otros Derechos a Recibir Bienes o Servicios a Corto Plazo	0	0	e3) Otros Pasivos Diferidos a Corto Plazo	0	0
d. Inventarios (d=d1+d2+d3+d4+d5)	0	0	f. Fondos y Bienes de Terceros en Garantía y/o Administración a Corto Plazo (f=f1+f2+f3+f4+f5+f6)	0	0
d1) Inventario de Mercancías para Venta	0	0	f1) Fondos en Garantía a Corto Plazo	0	0
d2) Inventario de Mercancías Terminadas	0	0	f2) Fondos en Administración a Corto Plazo	0	0
d3) Inventario de Mercancías en Proceso de Elaboración	0	0	f3) Fondos Contingentes a Corto Plazo	0	0
d4) Inventario de Materias Primas, Materiales y Suministros para Producción	0	0	f4) Fondos de Fideicomisos, Mandatos y Contratos Análogos a Corto Plazo	0	0
d5) Bienes en Tránsito	0	0	f5) Otros Fondos de Terceros en Garantía y/o Administración a Corto Plazo	0	0
e. Almacenes	5,463,843	4,000,752	f6) Valores y Bienes en Garantía a Corto Plazo	0	0
f. Estimación por Pérdida o Deterioro de Activos Circulantes (f=f1+f2)	0	0	g. Provisiones a Corto Plazo (g=g1+g2+g3)	0	0
f1) Estimaciones para Cuentas Incobrables por Derechos a Recibir Efectivo o Equivalentes	0	0	g1) Provisión para Demandas y Juicios a Corto Plazo	0	0
f2) Estimación por Deterioro de Inventarios	0	0	g2) Provisión para Contingencias a Corto Plazo	0	0
g. Otros Activos Circulantes (g=g1+g2+g3+g4)	0	0	g3) Otras Provisiones a Corto Plazo	0	0
g1) Valores en Garantía	0	0	h. Otros Pasivos a Corto Plazo (h=h1+h2+h3)	0	0
g2) Bienes en Garantía (excluye depósitos de fondos)	0	0	h1) Ingresos por Clasificar	0	0
g3) Bienes Derivados de Embargos, Decomisos, Aseguramientos y Dación en Pago	0	0	h2) Recaudación por Participar	0	0
g4) Adquisición con Fondos de Terceros	0	0	h3) Otros Pasivos Circulantes	0	0
<b>IA. Total de Activos Circulantes (IA = a + b + c + d + e + f + g)</b>	<b>92,500,784</b>	<b>64,052,446</b>	<b>IA. Total de Pasivos Circulantes (IIA = a + b + c + d + e + f + g + h)</b>	<b>85,302,691</b>	<b>57,884,008</b>
<b>Activo No Circulante</b>			<b>Pasivo No Circulante</b>		
a. Inversiones Financieras a Largo Plazo	0	0	a. Cuentas por Pagar a Largo Plazo	0	0
b. Derechos a Recibir Efectivo o Equivalentes a Largo Plazo	0	0	b. Documentos por Pagar a Largo Plazo	0	0
c. Bienes Inmuebles, Infraestructura y Construcciones en Proceso	10,473,572	10,473,572	c. Deuda Pública a Largo Plazo	0	0
d. Bienes Muebles	50,814,526	50,062,316	d. Pasivos Diferidos a Largo Plazo	0	0
e. Activos Intangibles	246,963	231,361	e. Fondos y Bienes de Terceros en Garantía y/o en Administración a Largo Plazo	0	0
f. Depreciación, Deterioro y Amortización Acumulada de Bienes	-37,795,400	-40,204,511	f. Provisiones a Largo Plazo	0	0
g. Activos Diferidos	201,271	201,271	<b>IIB. Total de Pasivos No Circulantes (IIB = a + b + c + d + e + f)</b>	<b>0</b>	<b>0</b>
h. Estimación por Pérdida o Deterioro de Activos no Circulantes	0	0	<b>II. Total del Pasivo (II = IIA + IIB)</b>	<b>85,302,691</b>	<b>57,884,008</b>
i. Otros Activos no Circulantes	0	0	<b>HACIENDA PÚBLICA/PATRIMONIO</b>		
<b>IB. Total de Activos No Circulantes (IB = a + b + c + d + e + f + g + h + i)</b>	<b>23,940,933</b>	<b>20,764,009</b>	<b>III. Hacienda Pública/Patrimonio Contribuido (IIIA = a + b + c)</b>	<b>18,954,142</b>	<b>18,612,678</b>
<b>I. Total del Activo (I = IA + IB)</b>	<b>116,441,717</b>	<b>84,816,455</b>	a. Aportaciones	18,954,142	18,612,678
			b. Donaciones de Capital	0	0
			c. Actualización de la Hacienda Pública/Patrimonio	0	0
			<b>IIIB. Hacienda Pública/Patrimonio Generado (IIIB = a + b + c + d + e)</b>	<b>12,184,884</b>	<b>8,319,770</b>
			a. Resultados del Ejercicio (Ahorro/ Desahorro)	5,896,511	7,928,522
			b. Resultados de Ejercicios Anteriores	6,288,373	391,248
			c. Revalúos	0	0
			d. Reservas	0	0
			e. Rectificaciones de Resultados de Ejercicios Anteriores	0	0
			<b>IIIC. Exceso o Insuficiencia en la Actualización de la Hacienda Pública/Patrimonio (IIIC=a+b)</b>	<b>0</b>	<b>0</b>
			a. Resultado por Posición Monetaria	0	0
			b. Resultado por Tenencia de Activos no Monetarios	0	0
			<b>III. Total Hacienda Pública/Patrimonio (III = IIIA + IIIB + IIIC)</b>	<b>31,139,026</b>	<b>26,932,447</b>
			<b>IV. Total del Pasivo y Hacienda Pública/Patrimonio (IV = II + III)</b>	<b>116,441,717</b>	<b>84,816,455</b>



LIC. RAMON NUÑEZ MARQUEZ  
DIRECTOR GENERAL

LUIS ANTONIO OJEDA AGUILAR  
DIRECTOR ADMINISTRATIVO

EPREN ULISES ESPINOZA SORIANO  
JEFE DEL DEPTO. DE REC. FINANCIEROS

Bajo protesta de decir verdad declaramos que los Estados Financieros y sus Notas, son rozablemente correcto y son responsabilidad del Emision



COLEGIO DE BACHILLERES DEL ESTADO DE BAJA CALIFORNIA SUR (a)

Informe Analítico de la Deuda Pública y Otros Pasivos - LDF

Del 1 de Enero al 31 de Diciembre de 2024 (b)

(PESOS)

Denominación de la Deuda Pública y Otros Pasivos (c)	Saldo al 31 de diciembre de 2023 (d)	Disposiciones del Periodo (e)	Amortizaciones del Periodo (f)	Revaluaciones, Reclasificaciones y Otros Ajustes (g)	Saldo Final del Periodo (h) h=d+e-f+g	Pago de Intereses del Periodo (i)	Pago de Comisiones y demás costos asociados durante el Periodo (j)
<b>1. Deuda Pública (1=A+B)</b>	0	0	0	0	0	0	0
<b>A. Corto Plazo (A=a1+a2+a3)</b>	0	0	0	0	0	0	0
a1) Instituciones de Crédito	0	0	0	0	0	0	0
a2) Títulos y Valores	0	0	0	0	0	0	0
a3) Arrendamientos Financieros	0	0	0	0	0	0	0
<b>B. Largo Plazo (B=b1+b2+b3)</b>	0	0	0	0	0	0	0
b1) Instituciones de Crédito	0	0	0	0	0	0	0
b2) Títulos y Valores	0	0	0	0	0	0	0
b3) Arrendamientos Financieros	0	0	0	0	0	0	0
<b>2. Otros Pasivos</b>	57,884,008				85,302,691		
<b>3. Total de la Deuda Pública y Otros Pasivos</b>	57,884,008	0	0	0	85,302,691	0	0
<b>4. Deuda Contingente 1 (informativo)</b>	0	0	0	0	0	0	0
A. Deuda Contingente 1					0		
B. Deuda Contingente 2					0		
C. Deuda Contingente XX					0		
<b>5. Valor de Instrumentos Bono Cupón Cero 2 (Informativo)</b>	0	0	0	0	0	0	0
A. Instrumento Bono Cupón Cero 1					0		
B. Instrumento Bono Cupón Cero 2					0		
C. Instrumento Bono Cupón Cero XX					0		

1. Se refiere a cualquier Financiamiento sin fuente o garantía de pago definida, que sea asumida de manera solidaria o subsidiaria por las Entidades Federativas con sus Municipios, organismos descentralizados y empresas de participación estatal mayoritaria y fideicomisos, locales o municipales, y por los Municipios con sus respectivos organismos descentralizados y empresas de participación municipal mayoritaria.

2. Se refiere al valor del Bono Cupón Cero que respalda el pago de los créditos asociados al mismo (Activo).

Obligaciones a Corto Plazo (k)	Monto Contratado (l)	Plazo Pactado (m)	Tasa de Interés (n)	Comisiones y Costos Relacionados (o)	Tasa Efectiva (p)
<b>6. Obligaciones a Corto Plazo (Informativo)</b>	0	0	0	0	0
A. Crédito 1					
B. Crédito 2					
C. Crédito XX					



Colegio de Bachilleres del Edo.  
de B.C.S.  
Dirección General

LIC. RAMON NÚÑEZ MARQUÉZ  
DIRECTOR GENERAL

LUIS ANTONIO OJEDA AGUILAR  
DIRECTOR ADMINISTRATIVO

EFREN ULISES ESPINOZA SORIANO  
JEFE DEL DEPTO. DE REC. FINANCIEROS

Bajo protesta de decir verdad declaramos que los Estados Financieros y sus Notas, son rozablemente correctos y son responsabilidad del Emisor



COLEGIO DE BACHILLERES DEL ESTADO DE BAJA CALIFORNIA SUR (a)

Informe Analítico de Obligaciones Diferentes de Financiamientos – LDF

Del 1 de Enero al 31 de Diciembre de 2024 (b)

(PESOS)

Denominación de las Obligaciones Diferentes de Financiamiento	Fecha del Contrato	Fecha de inicio de operación del proyecto	Fecha de vencimiento	Monto de la inversión pactado	Plazo pactado	Monto promedio mensual del pago de la contraprestación	Monto promedio mensual del pago de la contraprestación correspondiente al pago de inversión	Monto pagado de la inversión al 31 de enero de 2025	Monto pagado de la inversión actualizado al 31 de enero de 2025	Saldo pendiente por pagar de la inversión al 31 de enero de 2025
(c)	(d)	(e)	(f)	(g)	(h)	(i)	(j)	(k)	(l)	(m = g - l)
<b>A. Asociaciones Público Privadas (APP's) (A=a+b+c+d)</b>		0	0	0	0	0	0	0	0	0
a) APP 1										0
b) APP 2										0
c) APP 3										0
d) APP XX										0
<b>B. Otros Instrumentos (B=a+b+c+d)</b>		0	0	0	0	0	0	0	0	0
a) Otro Instrumento 1										0
b) Otro Instrumento 2										0
c) Otro Instrumento 3										0
d) Otro Instrumento XX										0
<b>C. Total de Obligaciones Diferentes de Financiamiento (C=A+B)</b>		0	0	0	0	0	0	0	0	0

LIC. RAMON NUÑEZ MÁRQUEZ  
DIRECTOR GENERAL

LUIS ANTONIO OJEDA AGUILAR  
DIRECTOR ADMINISTRATIVO

EFREN ULISES ESPINOZA SORIANO  
JEFE DEL DEPTO. DE REC. FINANCIEROS

Bajo protesta de decir verdad declamamos que los Estados Financieros y sus Notas, son rozablemente correcto y son responsabilidad del Emision



Colegio de Bachilleres del Edo.  
de B.C.S.  
Dirección General



## COLEGIO DE BACHILLERES DEL ESTADO DE BAJA CALIFORNIA SUR (a)

Balance Presupuestario - LDF

Del 1 de Enero al 31 de Diciembre de 2024 (b)

(PESOS)

Concepto (c)	Estimado/ Aprobado (d)	Devengado	Recaudado/ Pagado
<b>A. Ingresos Totales (A = A1+A2+A3)</b>	<b>544,761,656</b>	<b>581,337,179</b>	<b>545,970,260</b>
A1. Ingresos de Libre Disposición	14,600,000	14,447,942	14,447,942
A2. Transferencias Federales Etiquetadas	530,161,656	566,889,237	531,522,318
A3. Financiamiento Neto	0	0	0
<b>B. Egresos Presupuestarios<sup>1</sup> (B = B1+B2)</b>	<b>544,761,656</b>	<b>578,276,127</b>	<b>564,019,620</b>
B1. Gasto No Etiquetado (sin incluir Amortización de la Deuda Pública)	14,600,000	11,544,953	11,544,953
B2. Gasto Etiquetado (sin incluir Amortización de la Deuda Pública)	530,161,656	566,731,174	552,474,668
<b>C. Remanentes del Ejercicio Anterior (C = C1 + C2)</b>	<b>0</b>	<b>0</b>	<b>0</b>
C1. Remanentes de Ingresos de Libre Disposición aplicados en el periodo			
C2. Remanentes de Transferencias Federales Etiquetadas aplicados en el periodo			
<b>I. Balance Presupuestario (I = A - B + C)</b>	<b>0</b>	<b>3,061,052</b>	<b>-18,049,361</b>
<b>II. Balance Presupuestario sin Financiamiento Neto (II = I - A3)</b>	<b>0</b>	<b>3,061,052</b>	<b>-18,049,361</b>
<b>III. Balance Presupuestario sin Financiamiento Neto y sin Remanentes del Ejercicio Anterior (III= II - C)</b>	<b>0</b>	<b>3,061,052</b>	<b>-18,049,361</b>

Concepto	Aprobado	Devengado	Pagado
<b>E. Intereses, Comisiones y Gastos de la Deuda (E = E1+E2)</b>	<b>0</b>	<b>0</b>	<b>0</b>
E1. Intereses, Comisiones y Gastos de la Deuda con Gasto No Etiquetado			
E2. Intereses, Comisiones y Gastos de la Deuda con Gasto Etiquetado			
<b>IV. Balance Primario (IV = III + E)</b>	<b>0</b>	<b>3,061,052</b>	<b>-18,049,361</b>

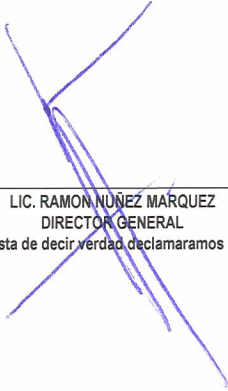
Concepto	Estimado/ Aprobado	Devengado	Recaudado/ Pagado
<b>F. Financiamiento (F = F1 + F2)</b>	<b>0</b>	<b>0</b>	<b>0</b>
F1. Financiamiento con Fuente de Pago de Ingresos de Libre Disposición			
F2. Financiamiento con Fuente de Pago de Transferencias Federales Etiquetadas			
<b>G. Amortización de la Deuda (G = G1 + G2)</b>	<b>0</b>	<b>0</b>	<b>0</b>
G1. Amortización de la Deuda Pública con Gasto No Etiquetado			
G2. Amortización de la Deuda Pública con Gasto Etiquetado			
<b>A3. Financiamiento Neto (A3 = F - G)</b>	<b>0</b>	<b>0</b>	<b>0</b>

Concepto	Estimado/ Aprobado	Devengado	Recaudado/ Pagado
A1. Ingresos de Libre Disposición	14,600,000	14,447,942	14,447,942
<b>A3.1 Financiamiento Neto con Fuente de Pago de Ingresos de Libre Disposición (A3.1 = F1 - G1)</b>	<b>0</b>	<b>0</b>	<b>0</b>
F1. Financiamiento con Fuente de Pago de Ingresos de Libre Disposición	0	0	0
G1. Amortización de la Deuda Pública con Gasto No Etiquetado	0	0	0
B1. Gasto No Etiquetado (sin incluir Amortización de la Deuda Pública)	14,600,000	11,544,953	11,544,953
C1. Remanentes de Ingresos de Libre Disposición aplicados en el periodo		0	0
<b>V. Balance Presupuestario de Recursos Disponibles (V = A1 + A3.1 - B1 + C1)</b>	<b>0</b>	<b>2,902,990</b>	<b>2,902,990</b>
<b>VI. Balance Presupuestario de Recursos Disponibles sin Financiamiento Neto (VI = V - A3.1)</b>	<b>0</b>	<b>2,902,990</b>	<b>2,902,990</b>




COLEGIO DE BACHILLERES DEL ESTADO DE BAJA CALIFORNIA SUR (a)  
Balance Presupuestario - LDF  
Del 1 de Enero al 31 de Diciembre de 2024 (b)  
(PESOS)


Concepto	Estimado/ Aprobado	Devengado	Recaudado/ Pagado
A2. Transferencias Federales Etiquetadas	530,161,656	566,889,237	531,522,318
A3.2 Financiamiento Neto con Fuente de Pago de Transferencias Federales Etiquetadas (A3.2 = F2 - G2)	0	0	0
F2. Financiamiento con Fuente de Pago de Transferencias Federales Etiquetadas	0	0	0
G2. Amortización de la Deuda Pública con Gasto Etiquetado	0	0	0
B2. Gasto Etiquetado (sin incluir Amortización de la Deuda Pública)	530,161,656	566,731,174	552,474,668
C2. Remanentes de Transferencias Federales Etiquetadas aplicados en el periodo		0	0
VII. Balance Presupuestario de Recursos Etiquetados (VII = A2 + A3.2 - B2 + C2)	0	158,062	-20,952,350
VIII. Balance Presupuestario de Recursos Etiquetados sin Financiamiento Neto (VIII = VII - A3.2)	0	158,062	-20,952,350



\_\_\_\_\_  
LIC. RAMON NUÑEZ MARQUEZ  
DIRECTOR GENERAL



\_\_\_\_\_  
LUIS ANTONIO OJEDA AGUILAR  
DIRECTOR ADMINISTRATIVO



\_\_\_\_\_  
EFREN ULISES ESPINOZA SORIANO  
JEFE DEL DEPTO. DE REC. FINANCIEROS

Bajo protesta de decir verdad declaramos que los Estados Financieros y sus Notas, son razonablemente correcto y son responsabilidad del Emision



Colegio de Bachilleres del Edo.  
de B.C.S.  
Dirección General



## COLEGIO DE BACHILLERES DEL ESTADO DE BAJA CALIFORNIA SUR (a)

Estado Analítico de Ingresos Detallado - LDF

Del 1 de Enero al 31 de Diciembre de 2024 (b)

(PESOS)

Concepto (c)	Ingreso					Diferencia (e)
	Estimado (d)	Ampliaciones/ (Reducciones)	Modificado	Devengado	Recaudado	
<b>Ingresos de Libre Disposición</b>						
A. Impuestos			0			0
B. Cuotas y Aportaciones de Seguridad Social			0			0
C. Contribuciones de Mejoras			0			0
D. Derechos			0			0
E. Productos			0			0
F. Aprovechamientos			0			0
G. Ingresos por Ventas de Bienes y Prestación Servicio	14,600,000	1,603,468	16,203,468	14,447,942	14,447,942	-152,058
H. Participaciones (H=h1+h2+h3+h4+h5+h6+h7+h8+h9+h10+h11)	0	0	0	0	0	0
h1) Fondo General de Participaciones			0			0
h2) Fondo de Fomento Municipal			0			0
h3) Fondo de Fiscalización y Recaudación			0			0
h4) Fondo de Compensación			0			0
h5) Fondo de Extracción de Hidrocarburos			0			0
h6) Impuesto Especial Sobre Producción y Servicios			0			0
h7) 0.136% de la Recaudación Federal Participable			0			0
h8) 3.17% Sobre Extracción de Petróleo			0			0
h9) Gasolinas y Diésel			0			0
h10) Fondo del Impuesto Sobre la Renta			0			0
h11) Fondo de Estabilización de los Ingresos de las Entidades Federativas			0			0
I. Incentivos Derivados de la Colaboración Fiscal (I=i1+i2+i3+i4+i5)	0	0	0	0	0	0
i1) Tenencia o Uso de Vehículos			0			0
i2) Fondo de Compensación ISAN			0			0
i3) Impuesto Sobre Automóviles Nuevos			0			0
i4) Fondo de Compensación de Repecos-Intermedios			0			0
i5) Otros Incentivos Económicos			0			0
J. Transferencias y Asignaciones			0			0
K. Convenios	0	0	0	0	0	0
k1) Otros Convenios y Subsidios			0			0
L. Otros Ingresos de Libre Disposición (L=l1+l2)	0	0	0	0	0	0
l1) Participaciones en Ingresos Locales			0			0
l2) Otros Ingresos de Libre Disposición			0			0
<b>I. Total de Ingresos de Libre Disposición (I=A+B+C+D+E+F+G+H+I+J+K+L)</b>	<b>14,600,000</b>	<b>1,603,468</b>	<b>16,203,468</b>	<b>14,447,942</b>	<b>14,447,942</b>	<b>-152,058</b>
<b>Ingresos Excedentes de Ingresos de Libre Disposición</b>						
<b>Transferencias Federales Etiquetadas</b>						
A. Aportaciones (A=a1+a2+a3+a4+a5+a6+a7+a8)	0	0	0	0	0	0
a1) Fondo de Aportaciones para la Nómina Educativa y Gasto Operativo			0			0
a2) Fondo de Aportaciones para los Servicios de Salud			0			0
a3) Fondo de Aportaciones para la Infraestructura Social			0			0
a4) Fondo de Aportaciones para el Fortalecimiento de los Municipios y de las Demarcaciones Territoriales del Distrito Federal			0			0
a5) Fondo de Aportaciones Múltiples			0			0
a6) Fondo de Aportaciones para la Educación Tecnológica y de Adultos			0			0
a7) Fondo de Aportaciones para la Seguridad Pública de los Estados y del Distrito Federal			0			0
a8) Fondo de Aportaciones para el Fortalecimiento de las Entidades Federativas			0			0
B. Convenios (B=b1+b2+b3+b4)	530,161,656	38,124,048	568,285,703	566,889,237	531,522,318	1,360,662
b1) Convenios de Protección Social en Salud			0			0
b2) Convenios de Descentralización	530,161,656	38,124,048	568,285,703	566,889,237	531,522,318	1,360,662
b3) Convenios de Reasignación			0			0
b4) Otros Convenios y Subsidios			0			0
C. Fondos Distintos de Aportaciones (C=c1+c2)	0	0	0	0	0	0
c1) Fondo para Entidades Federativas y Municipios Productores de Hidrocarburos			0			0
c2) Fondo Minero			0			0
D. Transferencias, Asignaciones, Subsidios y Subvenciones, y Pensiones y Jubilaciones			0			0
E. Otras Transferencias Federales Etiquetadas			0			0



COLEGIO DE BACHILLERES DEL ESTADO DE BAJA CALIFORNIA SUR (a)

Estado Analítico de Ingresos Detallado - LDF

Del 1 de Enero al 31 de Diciembre de 2024 (b)

(PESOS)

Concepto (c)	Ingreso					Diferencia (e)
	Estimado (d)	Ampliaciones/ (Reducciones)	Modificado	Devengado	Recaudado	
II. Total de Transferencias Federales Etiquetadas (II = A + B + C + D + E)	530,161,656	38,124,048	568,285,703	566,889,237	531,522,318	1,360,662
III. Ingresos Derivados de Financiamientos (III = A)	0	0	0	0	0	0
A. Ingresos Derivados de Financiamientos			0			0
IV. Total de Ingresos (IV = I + II + III)	544,761,656	39,727,516	584,489,171	581,337,179	545,970,260	1,208,604
<b>Datos Informativos</b>						
1. Ingresos Derivados de Financiamientos con Fuente de Pago de Ingresos de Libre Disposición			0			0
2. Ingresos Derivados de Financiamientos con Fuente de Pago de Transferencias Federales Etiquetadas			0			0
3. Ingresos Derivados de Financiamientos (3 = 1 + 2)	0	0	0	0	0	0

LIC RAMON NUÑEZ MARQUEZ  
DIRECTOR GENERAL

LUIS ANTONIO OJEDA AGUILAR  
DIRECTOR ADMINISTRATIVO

EFREN ULISES ESPINOZA SORIANO  
JEFE DEL DEPTO. DE REC. FINANCIEROS

Bajo protesta de decir verdad declaramos que los Estados Financieros y sus Notas, son razonablemente correcto y son responsabilidad del Emision



Colegio de Bachilleres del Edo.  
de B.C.S.  
Dirección General



COLEGIO DE BACHILLERES DEL ESTADO DE BAJA CALIFORNIA SUR (a)  
Estado Analítico del Ejercicio del Presupuesto de Egresos Detallado - LDF  
Clasificación por Objeto del Gasto (Capítulo y Concepto)  
Del 1 de Enero al 31 de Diciembre de 2024 (b)  
(PESOS)

Concepto (c)	Egresos					Subejercicio (e)
	Aprobado (d)	Ampliaciones/ (Reducciones)	Modificado	Devengado	Pagado	
<b>I. Gasto No Etiquetado (I=A+B+C+D+E+F+G+H+I)</b>	<b>14,600,000</b>	<b>1,603,468</b>	<b>16,203,468</b>	<b>11,544,953</b>	<b>11,544,953</b>	<b>4,658,515</b>
A. Servicios Personales (A=a1+a2+a3+a4+a5+a6+a7)	0	0	0	0	0	0
a1) Remuneraciones al Personal de Carácter Permanente	0	0	0	0	0	0
a2) Remuneraciones al Personal de Carácter Transitorio	0	0	0	0	0	0
a3) Remuneraciones Adicionales y Especiales	0	0	0	0	0	0
a4) Seguridad Social	0	0	0	0	0	0
a5) Otras Prestaciones Sociales y Económicas	0	0	0	0	0	0
a6) Previsiones	0	0	0	0	0	0
a7) Pago de Estímulos a Servidores Públicos	0	0	0	0	0	0
B. Materiales y Suministros (B=b1+b2+b3+b4+b5+b6+b7+b8+b9)	5,177,883	140,409	5,318,292	3,968,730	3,968,730	1,349,562
b1) Materiales de Administración, Emisión de Documentos y Artículos Oficiales	3,534,741	-547,963	2,986,778	2,133,300	2,133,300	853,478
b2) Alimentos y Utensilios	174,869	131,727	306,596	288,166	288,166	18,430
b3) Materias Primas y Materiales de Producción y Comercialización	8,800	2,412	11,212	5,224	5,224	5,988
b4) Materiales y Artículos de Construcción y de Reparación	438,444	288,817	727,261	540,411	540,411	186,850
b5) Productos Químicos, Farmacéuticos y de Laboratorio	83,615	-14,716	68,899	18,257	18,257	50,642
b6) Combustibles, Lubricantes y Aditivos	481,693	81,865	563,558	489,469	489,469	74,089
b7) Vestuario, Blancos, Prendas de Protección y Artículos Deportivos	186,864	33,194	220,058	155,262	155,262	64,796
b8) Materiales y Suministros Para Seguridad	0	0	0	0	0	0
b9) Herramientas, Refacciones y Accesorios Menores	268,857	165,074	433,931	338,642	338,642	95,289
C. Servicios Generales (C=c1+c2+c3+c4+c5+c6+c7+c8+c9)	5,634,603	1,035,324	6,669,927	4,051,410	4,051,410	2,618,517
c1) Servicios Básicos	0	11,181	11,181	11,181	11,181	0
c2) Servicios de Arrendamiento	0	32,843	32,843	32,843	32,843	0
c3) Servicios Profesionales, Científicos, Técnicos y Otros Servicios	750,220	351,576	1,101,796	745,816	745,816	355,980
c4) Servicios Financieros, Bancarios y Comerciales	330,500	18,336	348,836	188,440	188,440	160,396
c5) Servicios de Instalación, Reparación, Mantenimiento y Conservación	1,937,959	677,918	2,615,877	1,849,669	1,849,669	766,208
c6) Servicios de Comunicación Social y Publicidad	105,000	17,154	122,154	19,516	19,516	102,638
c7) Servicios de Traslado y Viáticos	1,138,964	-91,052	1,047,912	476,802	476,802	571,110
c8) Servicios Oficiales	332,400	1,351	333,751	146,922	146,922	186,829
c9) Otros Servicios Generales	1,039,560	16,016	1,055,576	580,222	580,222	475,355
D. Transferencias, Asignaciones, Subsidios y Otras Ayudas	688,871	394,952	1,083,823	983,921	983,921	99,903
d1) Transferencias Internas y Asignaciones al Sector Público	0	0	0	0	0	0
d2) Transferencias al Resto del Sector Público	0	0	0	0	0	0
d3) Subsidios y Subvenciones	0	0	0	0	0	0
d4) Ayudas Sociales	688,871	394,952	1,083,823	983,921	983,921	99,903
d5) Pensiones y Jubilaciones	0	0	0	0	0	0
d6) Transferencias a Fideicomisos, Mandatos y Otros Análogos	0	0	0	0	0	0
d7) Transferencias a la Seguridad Social	0	0	0	0	0	0
d8) Donativos	0	0	0	0	0	0
d9) Transferencias al Exterior	0	0	0	0	0	0
E. Bienes Muebles, Inmuebles e Intangibles (E=e1+e2+e3+e4+e5+e6+e7+e8+e9)	3,098,643	32,782	3,131,425	2,540,892	2,540,892	590,534
e1) Mobiliario y Equipo de Administración	2,506,006	34,641	2,540,647	2,305,868	2,305,868	234,779
e2) Mobiliario y Equipo Educativo y Recreativo	237,460	-5,426	232,034	153,354	153,354	78,680
e3) Equipo e Instrumental Médico y de Laboratorio	105,000	0	105,000	0	0	105,000
e4) Vehículos y Equipo de Transporte	0	0	0	0	0	0
e5) Equipo de Defensa y Seguridad	0	0	0	0	0	0
e6) Maquinaria, Otros Equipos y Herramientas	124,462	3,568	128,030	66,068	66,068	61,962
e7) Activos Biológicos	0	0	0	0	0	0
e8) Bienes Inmuebles	0	0	0	0	0	0
e9) Activos Intangibles	125,715	0	125,715	15,602	15,602	110,113
F. Inversión Pública (F=f1+f2+f3)	0	0	0	0	0	0
f1) Obra Pública en Bienes de Dominio Público	0	0	0	0	0	0
f2) Obra Pública en Bienes Propios	0	0	0	0	0	0
f3) Proyectos Productivos y Acciones de Fomento	0	0	0	0	0	0
G. Inversiones Financieras y Otras Provisiones (G=g1+g2+g3+g4+g5+g6+g7)	0	0	0	0	0	0
g1) Inversiones Para el Fomento de Actividades Productivas	0	0	0	0	0	0
g2) Acciones y Participaciones de Capital	0	0	0	0	0	0
g3) Compra de Títulos y Valores	0	0	0	0	0	0
g4) Concesión de Préstamos	0	0	0	0	0	0
g5) Inversiones en Fideicomisos, Mandatos y Otros Análogos	0	0	0	0	0	0
Fideicomiso de Desastres Naturales (Informativo)	0	0	0	0	0	0
g6) Otras Inversiones Financieras	0	0	0	0	0	0
g7) Provisiones para Contingencias y Otras Erogaciones Especiales	0	0	0	0	0	0
H. Participaciones y Aportaciones (H=h1+h2+h3)	0	0	0	0	0	0
h1) Participaciones	0	0	0	0	0	0
h2) Aportaciones	0	0	0	0	0	0
h3) Convenios	0	0	0	0	0	0
I. Deuda Pública (I=i1+i2+i3+i4+i5+i6+i7)	0	0	0	0	0	0
i1) Amortización de la Deuda Pública	0	0	0	0	0	0
i2) Intereses de la Deuda Pública	0	0	0	0	0	0
i3) Comisiones de la Deuda Pública	0	0	0	0	0	0
i4) Gastos de la Deuda Pública	0	0	0	0	0	0
i5) Costo por Coberturas	0	0	0	0	0	0
i6) Apoyos Financieros	0	0	0	0	0	0
i7) Adeudos de Ejercicios Fiscales Anteriores (ADEFAS)	0	0	0	0	0	0





**COLEGIO DE BACHILLERES DEL ESTADO DE BAJA CALIFORNIA SUR (a)**  
**Estado Analítico del Ejercicio del Presupuesto de Egresos Detallado - LDF**  
**Clasificación por Objeto del Gasto (Capítulo y Concepto)**  
**Del 1 de Enero al 31 de Diciembre de 2024 (b)**  
**(PESOS)**

Concepto (c)	Egresos					Subejercicio (e)
	Aprobado (d)	Ampliaciones/ (Reducciones)	Modificado	Devengado	Pagado	
<b>II. Gasto Etiquetado (II=A+B+C+D+E+F+G+H+I)</b>	<b>530,161,656</b>	<b>38,124,048</b>	<b>568,285,703</b>	<b>566,731,174</b>	<b>552,474,668</b>	<b>1,554,529</b>
<b>A. Servicios Personales (A=a1+a2+a3+a4+a5+a6+a7)</b>	<b>515,910,856</b>	<b>37,986,873</b>	<b>553,897,728</b>	<b>552,353,193</b>	<b>538,125,699</b>	<b>1,544,536</b>
a1) Remuneraciones al Personal de Carácter Permanente	197,929,315	16,384,421	214,313,736	214,313,736	214,313,736	0
a2) Remuneraciones al Personal de Carácter Transitorio			0			0
a3) Remuneraciones Adicionales y Especiales	112,978,601	17,819,412	130,798,013	130,798,013	119,989,299	0
a4) Seguridad Social	42,906,323	-4,616,290	38,290,033	38,290,033	34,871,253	0
a5) Otras Prestaciones Sociales y Económicas	159,796,617	8,236,578	168,033,194	166,488,658	166,488,658	1,544,536
a6) Previsiones			0			0
a7) Pago de Estímulos a Servidores Públicos	2,300,000	162,752	2,462,752	2,462,752	2,462,752	0
<b>B. Materiales y Suministros (B=b1+b2+b3+b4+b5+b6+b7+b8+b9)</b>	<b>1,603,954</b>	<b>-559,372</b>	<b>1,044,582</b>	<b>1,044,582</b>	<b>1,044,582</b>	<b>0</b>
b1) Materiales de Administración, Emisión de Documentos y Artículos Oficiales			0			0
b2) Alimentos y Utensilios			0			0
b3) Materias Primas y Materiales de Producción y Comercialización			0			0
b4) Materiales y Artículos de Construcción y de Reparación	681,948	-391,954	289,994	289,994	289,994	0
b5) Productos Químicos, Farmacéuticos y de Laboratorio			0			0
b6) Combustibles, Lubricantes y Aditivos			0			0
b7) Vestuario, Blancos, Prendas de Protección y Artículos Deportivos	922,006	-167,417	754,589	754,589	754,589	0
b8) Materiales y Suministros Para Seguridad			0			0
b9) Herramientas, Refacciones y Accesorios Menores			0			0
<b>C. Servicios Generales (C=c1+c2+c3+c4+c5+c6+c7+c8+c9)</b>	<b>11,368,852</b>	<b>402,184</b>	<b>11,771,036</b>	<b>11,766,992</b>	<b>11,737,979</b>	<b>4,044</b>
c1) Servicios Básicos	6,751,180	-227,572	6,523,608	6,523,608	6,494,595	0
c2) Servicios de Arrendamiento	1,536,000	-310,508	1,225,492	1,225,492	1,225,492	0
c3) Servicios Profesionales, Científicos, Técnicos y Otros Servicios			0			0
c4) Servicios Financieros, Bancarios y Comerciales	70,000	0	70,000	65,956	65,956	4,044
c5) Servicios de Instalación, Reparación, Mantenimiento y Conservación	2,383,846	1,562,893	3,946,739	3,946,739	3,946,739	0
c6) Servicios de Comunicación Social y Publicidad			0			0
c7) Servicios de Traslado y Viáticos	627,826	-627,826	0	0	0	0
c8) Servicios Oficiales			0			0
c9) Otros Servicios Generales	0	5,197	5,197	5,197	5,197	0
<b>D. Transferencias, Asignaciones, Subsidios y Otras Ayudas</b>	<b>1,277,994</b>	<b>-6,155</b>	<b>1,271,839</b>	<b>1,271,839</b>	<b>1,271,839</b>	<b>0</b>
d1) Transferencias Internas y Asignaciones al Sector Público			0			0
d2) Transferencias al Resto del Sector Público			0			0
d3) Subsidios y Subvenciones			0			0
d4) Ayudas Sociales	1,277,994	-6,155	1,271,839	1,271,839	1,271,839	0
d5) Pensiones y Jubilaciones			0			0
d6) Transferencias a Fideicomisos, Mandatos y Otros Análogos			0			0
d7) Transferencias a la Seguridad Social			0			0
d8) Donativos			0			0
d9) Transferencias al Exterior			0			0
<b>E. Bienes Muebles, Inmuebles e Intangibles (E=e1+e2+e3+e4+e5+e6+e7+e8+e9)</b>	<b>0</b>	<b>300,517</b>	<b>300,517</b>	<b>294,568</b>	<b>294,568</b>	<b>5,949</b>
e1) Mobiliario y Equipo de Administración	0	300,517	300,517	294,568	294,568	5,949
e2) Mobiliario y Equipo Educativo y Recreativo			0			0
e3) Equipo e Instrumental Médico y de Laboratorio			0			0
e4) Vehículos y Equipo de Transporte			0			0
e5) Equipo de Defensa y Seguridad			0			0
e6) Maquinaria, Otros Equipos y Herramientas			0			0
e7) Activos Biológicos			0			0
e8) Bienes Inmuebles			0			0
e9) Activos Intangibles			0			0
<b>F. Inversión Pública (F=f1+f2+f3)</b>	<b>0</b>	<b>0</b>	<b>0</b>	<b>0</b>	<b>0</b>	<b>0</b>
f1) Obra Pública en Bienes de Dominio Público			0			0
f2) Obra Pública en Bienes Propios			0			0
f3) Proyectos Productivos y Acciones de Fomento			0			0
<b>G. Inversiones Financieras y Otras Provisiones (G=g1+g2+g3+g4+g5+g6+g7)</b>	<b>0</b>	<b>0</b>	<b>0</b>	<b>0</b>	<b>0</b>	<b>0</b>
g1) Inversiones Para el Fomento de Actividades Productivas			0			0
g2) Acciones y Participaciones de Capital			0			0
g3) Compra de Títulos y Valores			0			0
g4) Concesión de Préstamos			0			0
g5) Inversiones en Fideicomisos, Mandatos y Otros Análogos			0			0
Fideicomiso de Desastres Naturales (Informativo)			0			0
g6) Otras Inversiones Financieras			0			0
g7) Provisiones para Contingencias y Otras Erogaciones Especiales			0			0
<b>H. Participaciones y Aportaciones (H=h1+h2+h3)</b>	<b>0</b>	<b>0</b>	<b>0</b>	<b>0</b>	<b>0</b>	<b>0</b>
h1) Participaciones			0			0
h2) Aportaciones			0			0
h3) Convenios			0			0
<b>I. Deuda Pública (I=i1+i2+i3+i4+i5+i6+i7)</b>	<b>0</b>	<b>0</b>	<b>0</b>	<b>0</b>	<b>0</b>	<b>0</b>
i1) Amortización de la Deuda Pública			0			0
i2) Intereses de la Deuda Pública			0			0
i3) Comisiones de la Deuda Pública			0			0
i4) Gastos de la Deuda Pública			0			0
i5) Costo por Coberturas			0			0
i6) Apoyos Financieros			0			0
i7) Adeudos de Ejercicios Fiscales Anteriores (ADEFAS)			0			0
<b>III. Total de Egresos (III = I + II)</b>	<b>544,761,656</b>	<b>39,727,516</b>	<b>584,489,171</b>	<b>578,276,127</b>	<b>564,019,620</b>	<b>6,213,044</b>



LIC. RAMON NUÑEZ MARQUEZ  
DIRECTOR GENERAL

LUIS ANTONIO OJEDA AGUILAR  
DIRECTOR ADMINISTRATIVO

EFREN ULISES ESPINOZA SORIANO  
JEFE DEL DEPTO. DE REC. FINANCIEROS

Bajo protesta de decir verdad declaramos que los Estados Financieros y sus Notas, son razonablemente correctos y son responsabilidad del Emisor



COLEGIO DE BACHILLERES DEL ESTADO DE BAJA CALIFORNIA SUR (a)  
Estado Analítico del Ejercicio del Presupuesto de Egresos Detallado - LDF  
Clasificación Administrativa  
Del 1 de Enero al 31 de Diciembre de 2024 (b)  
(PESOS)

Concepto (c)	Egresos					Subejercicio (e)
	Aprobado (d)	Ampliaciones/ (Reducciones)	Modificado	Devengado	Pagado	
<b>I. Gasto No Etiquetado (I=A+B+C+D+E+F+G+H)</b>	<b>14,600,000</b>	<b>1,603,468</b>	<b>16,203,468</b>	<b>11,544,953</b>	<b>11,544,953</b>	<b>4,658,515</b>
DIRECCIÓN GENERAL	939,654	72,827	1,012,481	815,925	815,925	196,556
DIRECCIÓN ADMINISTRATIVA	2,665,022	435,676	3,100,698	2,242,398	2,242,398	858,300
DIRECCIÓN ACADÉMICA	1,609,825	-56,195	1,553,630	483,176	483,176	1,070,454
COORDINACIÓN OPERATIVA DE SERVICIOS ADMINISTRATIVOS Y MATERIALES	0	0	0	0	0	0
COORDINACIÓN DE GESTIÓN INSTITUCIONAL	0	0	0	0	0	0
DIRECCIÓN DE PLANEACIÓN	416,140	38,313	454,453	238,670	238,670	215,783
COORDINACIÓN DE ZONA	357,638	125,646	483,284	472,891	472,891	10,393
PLANTEL 01 LA PAZ - 8 DE OCTUBRE	1,234,240	7,905	1,242,145	848,640	848,640	393,505
PLANTEL 02 SAN JOSÉ DEL CABO	1,088,314	63,623	1,151,937	753,700	753,700	398,237
PLANTEL 03 LA PAZ - ESTERITO	714,318	51,966	766,284	579,798	579,798	186,487
PLANTEL 04 CABO SAN LUCAS	1,043,087	34,143	1,077,230	958,724	958,724	118,506
PLANTEL 05 CD. CONSTITUCIÓN	619,427	49,508	668,935	463,419	463,419	205,516
PLANTEL 06 SANTA ROSALÍA	691,034	177,312	868,346	741,323	741,323	127,024
PLANTEL 07 GUERRERO NEGRO	535,796	8,041	543,837	318,265	318,265	225,572
PLANTEL 08 CD. CONSTITUCIÓN	659,085	222,265	881,350	695,779	695,779	185,571
PLANTEL 09 LORETO	449,768	102,340	552,108	452,978	452,978	99,130
PLANTEL 10 CABO SAN LUCAS - LAS PALMAS	695,514	4,923	700,437	510,751	510,751	189,686
PLANTEL 11 LA PAZ	786,652	125,307	911,959	759,256	759,256	152,704
UNIDAD 01 LA PAZ - 8 DE OCTUBRE	94,486	139,867	234,353	209,261	209,261	25,092
UNIDAD 03 LA PAZ - ESTERITO	0	0	0	0	0	0
<b>II. Gasto Etiquetado (II=A+B+C+D+E+F+G+H)</b>	<b>530,161,656</b>	<b>38,124,048</b>	<b>568,285,703</b>	<b>566,731,174</b>	<b>552,474,668</b>	<b>1,554,529</b>
DIRECCIÓN GENERAL	9,029,051	2,382,178	11,411,229	11,410,695	11,069,055	535
DIRECCIÓN ADMINISTRATIVA	24,157,307	5,876,228	30,033,535	29,995,724	29,037,053	37,811
DIRECCIÓN ACADÉMICA	28,400,072	4,735,919	33,135,990	33,129,687	31,998,965	6,303
COORDINACIÓN OPERATIVA DE SERVICIOS ADMINISTRATIVOS Y MATERIALES	0	0	0	0	0	0
COORDINACIÓN DE GESTIÓN INSTITUCIONAL	0	0	0	0	0	0
DIRECCIÓN DE PLANEACIÓN	14,389,018	597,802	14,986,821	14,901,960	14,430,917	84,860
COORDINACIÓN DE ZONA	5,972,079	-2,094,199	3,877,880	3,656,278	3,522,350	221,602
PLANTEL 01 LA PAZ - 8 DE OCTUBRE	88,744,477	2,573,837	91,318,314	91,140,559	88,950,593	177,755
PLANTEL 02 SAN JOSÉ DEL CABO	52,606,389	6,015,901	58,622,290	58,460,502	57,123,400	161,788
PLANTEL 03 LA PAZ - ESTERITO	30,789,725	4,490,897	35,280,623	35,233,954	34,637,976	46,668
PLANTEL 04 CABO SAN LUCAS	58,990,290	-3,310,100	55,680,190	55,515,159	54,467,052	165,031
PLANTEL 05 CD. CONSTITUCIÓN	34,086,068	2,556,099	36,642,167	36,529,539	35,599,115	112,629
PLANTEL 06 SANTA ROSALÍA	16,886,048	1,649,192	18,535,239	18,481,549	18,098,883	53,690
PLANTEL 07 GUERRERO NEGRO	14,404,597	1,309,900	15,714,496	15,667,937	15,378,351	46,559
PLANTEL 08 CD. CONSTITUCIÓN	28,466,913	2,198,197	30,665,110	30,579,587	29,698,971	85,524
PLANTEL 09 LORETO	19,311,449	869,858	20,181,307	20,114,938	19,608,235	66,369
PLANTEL 10 CABO SAN LUCAS - LAS PALMAS	24,879,309	6,421,851	31,301,160	31,263,848	30,314,369	37,312
PLANTEL 11 LA PAZ	62,613,295	3,734,836	66,348,131	66,153,331	64,415,676	194,800
UNIDAD 01 LA PAZ - 8 DE OCTUBRE	16,435,568	-1,884,348	14,551,220	14,495,927	14,123,708	55,293
UNIDAD 03 LA PAZ - ESTERITO	0	0	0	0	0	0
<b>III. Total de Egresos (III = I + II)</b>	<b>544,761,656</b>	<b>39,727,516</b>	<b>584,489,171</b>	<b>578,276,127</b>	<b>564,019,620</b>	<b>6,213,044</b>

LIC. RAMON NÚÑEZ MARQUEZ  
DIRECTOR GENERAL

Bajo protesta de decir verdad declaramos que los Estados Financieros y sus Notas, son rozablemente correcto y son responsabilidad del Emision

LUIS ANTONIO OJEDA AGUILAR  
DIRECTOR ADMINISTRATIVO

EFREN ULISES ESPINOZA SORIANO  
JEFE DEL DEPTO. DE REC. FINANCIEROS



Colegio de Bachilleres del Edo.  
de B.C.S.  
Dirección General



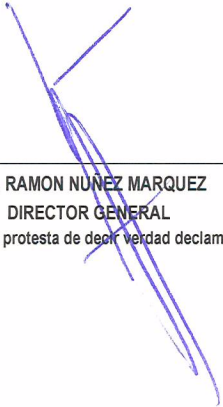
**COLEGIO DE BACHILLERES DEL ESTADO DE BAJA CALIFORNIA SUR (a)**  
**Estado Analítico del Ejercicio del Presupuesto de Egresos Detallado - LDF**  
**Clasificación Funcional (Finalidad y Función)**  
**Del 1 de Enero al 31 de Diciembre de 2024 (b)**  
**(PESOS)**


Concepto (c)	Egresos					Subejercicio (e)
	Aprobado (d)	Ampliaciones/ (Reducciones)	Modificado	Devengado	Pagado	
<b>I. Gasto No Etiquetado (I=A+B+C+D)</b>	<b>14,600,000</b>	<b>1,603,468</b>	<b>16,203,468</b>	<b>11,544,953</b>	<b>11,544,953</b>	<b>4,658,515</b>
<b>A. Gobierno (A=a1+a2+a3+a4+a5+a6+a7+a8)</b>	<b>0</b>	<b>0</b>	<b>0</b>	<b>0</b>	<b>0</b>	<b>0</b>
a1) Legislación			0			0
a2) Justicia			0			0
a3) Coordinación de la Política de Gobierno			0			0
a4) Relaciones Exteriores			0			0
a5) Asuntos Financieros y Hacendarios			0			0
a6) Seguridad Nacional			0			0
a7) Asuntos de Orden Público y de Seguridad Interior			0			0
a8) Otros Servicios Generales			0			0
<b>B. Desarrollo Social (B=b1+b2+b3+b4+b5+b6+b7)</b>	<b>14,600,000</b>	<b>1,603,468</b>	<b>16,203,468</b>	<b>11,544,953</b>	<b>11,544,953</b>	<b>4,658,515</b>
b1) Protección Ambiental			0			0
b2) Vivienda y Servicios a la Comunidad			0			0
b3) Salud			0			0
b4) Recreación, Cultura y Otras Manifestaciones Sociales			0			0
b5) Educación	14,600,000	1,603,468	16,203,468	11,544,953	11,544,953	4,658,515
b6) Protección Social			0			0
b7) Otros Asuntos Sociales			0			0
<b>C. Desarrollo Económico (C=c1+c2+c3+c4+c5+c6+c7+c8+c9)</b>	<b>0</b>	<b>0</b>	<b>0</b>	<b>0</b>	<b>0</b>	<b>0</b>
c1) Asuntos Económicos, Comerciales y Laborales en General			0			0
c2) Agropecuaria, Silvicultura, Pesca y Caza			0			0
c3) Combustibles y Energía			0			0
c4) Minería, Manufacturas y Construcción			0			0
c5) Transporte			0			0
c6) Comunicaciones			0			0
c7) Turismo			0			0
c8) Ciencia, Tecnología e Innovación			0			0
c9) Otras Industrias y Otros Asuntos Económicos			0			0
<b>D. Otras No Clasificadas en Funciones Anteriores (D=d1+d2+d3+d4)</b>	<b>0</b>	<b>0</b>	<b>0</b>	<b>0</b>	<b>0</b>	<b>0</b>
d1) Transacciones de la Deuda Pública / Costo Financiero de la Deuda			0			0
d2) Transferencias, Participaciones y Aportaciones Entre Diferentes Niveles y Ordenes de Gobierno			0			0
d3) Saneamiento del Sistema Financiero			0			0
d4) Adeudos de Ejercicios Fiscales Anteriores			0			0
<b>II. Gasto Etiquetado (II=A+B+C+D)</b>	<b>530,161,656</b>	<b>38,124,048</b>	<b>568,285,703</b>	<b>566,731,174</b>	<b>552,474,668</b>	<b>1,554,529</b>
<b>A. Gobierno (A=a1+a2+a3+a4+a5+a6+a7+a8)</b>	<b>0</b>	<b>0</b>	<b>0</b>	<b>0</b>	<b>0</b>	<b>0</b>
a1) Legislación			0			0
a2) Justicia			0			0
a3) Coordinación de la Política de Gobierno			0			0
a4) Relaciones Exteriores			0			0
a5) Asuntos Financieros y Hacendarios			0			0
a6) Seguridad Nacional			0			0
a7) Asuntos de Orden Público y de Seguridad Interior			0			0
a8) Otros Servicios Generales			0			0
<b>B. Desarrollo Social (B=b1+b2+b3+b4+b5+b6+b7)</b>	<b>530,161,656</b>	<b>38,124,048</b>	<b>568,285,703</b>	<b>566,731,174</b>	<b>552,474,668</b>	<b>1,554,529</b>
b1) Protección Ambiental			0			0
b2) Vivienda y Servicios a la Comunidad			0			0
b3) Salud			0			0
b4) Recreación, Cultura y Otras Manifestaciones Sociales			0			0
b5) Educación	530,161,656	38,124,048	568,285,703	566,731,174	552,474,668	1,554,529
b6) Protección Social			0			0
b7) Otros Asuntos Sociales			0			0
<b>C. Desarrollo Económico (C=c1+c2+c3+c4+c5+c6+c7+c8+c9)</b>	<b>0</b>	<b>0</b>	<b>0</b>	<b>0</b>	<b>0</b>	<b>0</b>
c1) Asuntos Económicos, Comerciales y Laborales en General			0			0
c2) Agropecuaria, Silvicultura, Pesca y Caza			0			0
c3) Combustibles y Energía			0			0
c4) Minería, Manufacturas y Construcción			0			0
c5) Transporte			0			0
c6) Comunicaciones			0			0
c7) Turismo			0			0
c8) Ciencia, Tecnología e Innovación			0			0
c9) Otras Industrias y Otros Asuntos Económicos			0			0



COLEGIO DE BACHILLERES DEL ESTADO DE BAJA CALIFORNIA SUR (a)  
Estado Analítico del Ejercicio del Presupuesto de Egresos Detallado - LDF  
Clasificación Funcional (Finalidad y Función)  
Del 1 de Enero al 31 de Diciembre de 2024 (b)  
(PESOS)

Concepto (c)	Egresos					Subejercicio (e)
	Aprobado (d)	Ampliaciones/ (Reducciones)	Modificado	Devengado	Pagado	
D. Otras No Clasificadas en Funciones Anteriores (D=d1+d2+d3+d4)	0	0	0	0	0	0
d1) Transacciones de la Deuda Publica / Costo Financiero de la Deuda			0			0
d2) Transferencias, Participaciones y Aportaciones Entre Diferentes Niveles y Ordenes de Gobierno			0			0
d3) Saneamiento del Sistema Financiero			0			0
d4) Adeudos de Ejercicios Fiscales Anteriores			0			0
III. Total de Egresos (III = I + II)	544,761,656	39,727,516	584,489,171	578,276,127	564,019,620	6,213,044

  
LIC. RAMON NUNEZ MARQUEZ  
DIRECTOR GENERAL

  
LUIS ANTONIO OJEDA AGUILAR  
DIRECTOR ADMINISTRATIVO

  
EFREN ULISES ESPINOZA SORIANO  
JEFE DEL DEPTO. DE REC. FINANCIEROS

Bajo protesta de decir verdad declaramos que los Estados Financieros y sus Notas, son rozablemente correcto y son responsabilidad del Emision



Colegio de Bachilleres del Edo.  
de B.C.S.  
Dirección General



COLEGIO DE BACHILLERES DEL ESTADO DE BAJA CALIFORNIA SUR (a)  
 Estado Análítico del Ejercicio del Presupuesto de Egresos Detallado - LDF  
 Clasificación de Servicios Personales por Categoría  
 Del 1 de Enero al 31 de Diciembre de 2024 (b)  
 (PESOS)

Concepto (c)	Egresos					Subejercicio (e)
	Aprobado (d)	Ampliaciones/ (Reducciones)	Modificado	Devengado	Pagado	
<b>I. Gasto No Etiquetado (I=A+B+C+D+E+F)</b>	0	0	0	0	0	0
A. Personal Administrativo y de Servicio Público			0			0
B. Magisterio			0			0
C. Servicios de Salud (C=c1+c2)	0	0	0	0	0	0
c1) Personal Administrativo			0			0
c2) Personal Médico, Paramédico y afín			0			0
D. Seguridad Pública			0			0
E. Gastos asociados a la implementación de nuevas leyes federales o reformas a las mismas (E = e1 + e2)	0	0	0	0	0	0
e1) Nombre del Programa o Ley 1			0			0
e2) Nombre del Programa o Ley 2			0			0
F. Sentencias laborales definitivas			0			0
<b>II. Gasto Etiquetado (II=A+B+C+D+E+F)</b>	515,910,856	37,986,873	553,897,728	552,353,193	538,125,699	1,544,536
A. Personal Administrativo y de Servicio Público			0			0
B. Magisterio	515,910,856	37,986,873	553,897,728	552,353,193	538,125,699	1,544,536
C. Servicios de Salud (C=c1+c2)	0	0	0	0	0	0
c1) Personal Administrativo			0			0
c2) Personal Médico, Paramédico y afín			0			0
D. Seguridad Pública			0			0
E. Gastos asociados a la implementación de nuevas leyes federales o reformas a las mismas (E = e1 + e2)	0	0	0	0	0	0
e1) Nombre del Programa o Ley 1			0			0
e2) Nombre del Programa o Ley 2			0			0
F. Sentencias laborales definitivas			0			0
<b>III. Total del Gasto en Servicios Personales (III = I + II)</b>	515,910,856	37,986,873	553,897,728	552,353,193	538,125,699	1,544,536



LIC RAMON NÚÑEZ MARQUEZ  
 DIRECTOR GENERAL

LUIS ANTONIO OJEDA AGUILAR  
 DIRECTOR ADMINISTRATIVO

EFREN ULISES ESPINOZA SORIANO  
 JEFE DEL DEPTO. DE REC. FINANCIEROS

Bajo protesta de decir verdad declaramos que los Estados Financieros y sus Notas, son rozablemente correcto y son responsabilidad del Emision



COLEGIO DE BACHILLERES DEL ESTADO DE BAJA CALIFORNIA SUR (a)

Proyecciones de Ingresos - LDF

(PESOS)

(CIFRAS NOMINALES)

Concepto (b)	Año en Cuestión 2024 (de iniciativa de Ley) (c)	2025(d)	2026 (d)	2027 (d)	2028 (d)	2029 (d)
<b>1. Ingresos de Libre Disposición (1=A+B+C+D+E+F+G+H+I+J+K+L)</b>	<b>16,185,000</b>	<b>16,185,000</b>	<b>16,185,000</b>	<b>16,615,000</b>	<b>16,925,000</b>	<b>16,925,000</b>
A. Impuestos	0	0	0	0	0	0
B. Cuotas y Aportaciones de Seguridad Social	0	0	0	0	0	0
C. Contribuciones de Mejoras	0	0	0	0	0	0
D. Derechos	0	0	0	0	0	0
E. Productos	0	0	0	0	0	0
F. Aprovechamientos	0	0	0	0	0	0
G. Ingresos por Venta de Bienes y Prestación de Servicios	16,185,000	16,185,000	16,185,000	16,615,000	16,925,000	16,925,000
H. Participaciones	0	0	0	0	0	0
I. Incentivos Derivados de la Colaboración Fiscal	0	0	0	0	0	0
J. Transferencias y Asignaciones	0	0	0	0	0	0
K. Convenios	0	0	0	0	0	0
L. Otros Ingresos de Libre Disposición	0	0	0	0	0	0
<b>2. Transferencias Federales Etiquetadas (2=A+B+C+D+E)</b>	<b>532,589,000</b>	<b>564,578,000</b>	<b>592,165,000</b>	<b>621,210,000</b>	<b>657,654,000</b>	<b>696,278,000</b>
A. Aportaciones	0	0	0	0	0	0
B. Convenios	532,589,000	564,578,000	592,165,000	621,210,000	657,654,000	696,278,000
C. Fondos Distintos de Aportaciones	0	0	0	0	0	0
D. Transferencias, Asignaciones, Subsidios y Subvenciones, y Pensiones y Jubilaciones	0	0	0	0	0	0
E. Otras Transferencias Federales Etiquetadas	0	0	0	0	0	0
<b>3. Ingresos Derivados de Financiamientos (3=A)</b>	<b>0</b>	<b>0</b>	<b>0</b>	<b>0</b>	<b>0</b>	<b>0</b>
A. Ingresos Derivados de Financiamientos	0	0	0	0	0	0
<b>4. Total de Ingresos Proyectados (4=1+2+3)</b>	<b>548,774,000</b>	<b>580,763,000</b>	<b>608,350,000</b>	<b>637,825,000</b>	<b>674,579,000</b>	<b>713,203,000</b>
<b>Datos Informativos</b>						
1. Ingresos Derivados de Financiamientos con Fuente de Pago de Recursos de Libre Disposición	0	0	0	0	0	0
2. Ingresos derivados de Financiamientos con Fuente de Pago de Transferencias Federales Etiquetadas	0	0	0	0	0	0
<b>3. Ingresos Derivados de Financiamiento (3 = 1 + 2)</b>	<b>0</b>	<b>0</b>	<b>0</b>	<b>0</b>	<b>0</b>	<b>0</b>



Colegio de Bachilleres del Edo  
de B.C.S.  
Dirección General

LIC. RAMON NUNEZ MARQUEZ  
DIRECTOR GENERAL

LUIS ANTONIO OJEDA AGUILAR  
DIRECTOR ADMINISTRATIVO

EFREN ULISES ESPINOZA SORIANO  
JEFE DEL DEPTO. DE REC. FINANCIEROS

Bajo protesta de decir verdad declaramos que los Estados Financieros y sus Notas, son rozanablemente correcto y son responsabilidad del Emision



COLEGIO DE BACHILLERES DEL ESTADO DE BAJA CALIFORNIA SUR (a)

Proyecciones de Egresos - LDF

(PESOS)

(CIFRAS NOMINALES)

Concepto (b)	Año en Cuestión					
	2024 (de proyecto de presupuesto) (c)	2025(d)	2026 (d)	2027 (d)	2028 (d)	2029 (d)
<b>1. Gasto No Etiquetado (1=A+B+C+D+E+F+G+H+I)</b>	<b>16,185,000</b>	<b>16,185,000</b>	<b>16,185,000</b>	<b>16,615,000</b>	<b>16,925,000</b>	<b>16,925,000</b>
A. Servicios Personales	0	0	0	0	0	0
B. Materiales y Suministros	5,300,000	5,300,000	5,300,000	5,300,000	5,300,000	5,300,000
C. Servicios Generales	7,070,000	7,070,000	7,070,000	7,500,000	7,500,000	7,500,000
D. Transferencias, Asignaciones, Subsidios y Otras Ayudas	690,000	690,000	690,000	690,000	1,000,000	1,000,000
E. Bienes Muebles, Inmuebles e Intangibles	3,125,000	3,125,000	3,125,000	3,125,000	3,125,000	3,125,000
F. Inversión Pública	0	0	0	0	0	0
G. Inversiones Financieras y Otras Provisiones	0	0	0	0	0	0
H. Participaciones y Aportaciones	0	0	0	0	0	0
I. Deuda Pública	0	0	0	0	0	0
<b>2. Gasto Etiquetado (2=A+B+C+D+E+F+G+H+I)</b>	<b>532,569,000</b>	<b>564,578,000</b>	<b>592,165,000</b>	<b>621,210,000</b>	<b>657,654,000</b>	<b>696,278,000</b>
A. Servicios Personales	518,318,000	549,400,000	576,887,000	605,732,000	642,076,000	680,600,000
B. Materiales y Suministros	1,604,000	1,800,000	1,800,000	1,900,000	1,900,000	1,900,000
C. Servicios Generales	11,369,000	12,000,000	12,000,000	12,000,000	12,000,000	12,000,000
D. Transferencias, Asignaciones, Subsidios y Otras Ayudas	1,278,000	1,378,000	1,478,000	1,578,000	1,678,000	1,778,000
E. Bienes Muebles, Inmuebles e Intangibles	0	0	0	0	0	0
F. Inversión Pública	0	0	0	0	0	0
G. Inversiones Financieras y Otras Provisiones	0	0	0	0	0	0
H. Participaciones y Aportaciones	0	0	0	0	0	0
I. Deuda Pública	0	0	0	0	0	0
<b>3. Total de Egresos Projectados (3 = 1 + 2)</b>	<b>548,754,000</b>	<b>580,763,000</b>	<b>608,350,000</b>	<b>637,825,000</b>	<b>674,579,000</b>	<b>713,203,000</b>



Colegio de Bachilleres del Estado de B.C.S.  
Dirección General

LIC. RAMON NUÑEZ MARQUEZ  
DIRECTOR GENERAL

Bajo protesta de decir verdad declamamos que los Estados Financieros y sus Notas, son rozanablemente correcto y son responsabilidad del Emision

LUIS ANTONIO OJEDA AGUILAR  
DIRECTOR ADMINISTRATIVO

EFREN ULISES ESPINOZA SORIANO  
JEFE DEL DÉPTO. DE REC. FINANCIEROS



COLEGIO DE BACHILLERES DEL ESTADO DE BAJA CALIFORNIA SUR (a)

Resultados de Ingresos - LDF

(PESOS)

Concepto (b)	2019 (c)	2020 (c)	2021 (c)	2022 (c)	2023 (c)	2024 (d)
<b>1. Ingresos de Libre Disposición (1=A+B+C+D+E+F+G+H+I+J+K+L)</b>	<b>16,316,033</b>	<b>10,192,232</b>	<b>9,366,817</b>	<b>11,770,598</b>	<b>14,994,851</b>	<b>14,447,942</b>
A. Impuestos	0	0	0	0	0	0
B. Cuotas y Aportaciones de Seguridad Social	0	0	0	0	0	0
C. Contribuciones de Mejoras	0	0	0	0	0	0
D. Derechos	0	0	0	0	0	0
E. Productos	0	0	0	0	0	0
F. Aprovechamientos	0	0	0	0	0	0
G. Ingresos por Venta de Bienes y Prestación de Servicios	16,316,033	10,192,232	9,366,817	11,770,598	14,994,851	14,447,942
H. Participaciones	0	0	0	0	0	0
I. Incentivos Derivados de la Colaboración Fiscal	0	0	0	0	0	0
J. Transferencias y Asignaciones	0	0	0	0	0	0
K. Convenios	0	0	0	0	0	0
L. Otros Ingresos de Libre Disposición	0	0	0	0	0	0
<b>2. Transferencias Federales Etiquetadas (2=A+B+C+D+E)</b>	<b>376,543,487</b>	<b>402,083,483</b>	<b>443,540,089</b>	<b>508,495,522</b>	<b>519,791,318</b>	<b>566,889,237</b>
A. Aportaciones	0	0	0	0	0	0
B. Convenios	376,543,487	402,083,483	443,540,089	508,495,522	519,791,318	566,889,237
C. Fondos Distintos de Aportaciones	0	0	0	0	0	0
D. Transferencias, Asignaciones, Subsidios y Subvenciones, y Pensiones y Jubilaciones	0	0	0	0	0	0
E. Otras Transferencias Federales Etiquetadas	0	0	0	0	0	0
<b>3. Ingresos Derivados de Financiamientos (3=A)</b>	<b>0</b>	<b>0</b>	<b>0</b>	<b>0</b>	<b>0</b>	<b>0</b>
A. Ingresos Derivados de Financiamientos	0	0	0	0	0	0
<b>4. Total de Resultados de Ingresos (4=1+2+3)</b>	<b>392,859,520</b>	<b>412,275,715</b>	<b>452,906,906</b>	<b>520,266,120</b>	<b>534,786,169</b>	<b>581,337,179</b>
<b>Datos Informativos</b>						
1. Ingresos Derivados de Financiamientos con Fuente de Pago de Recursos de Libre Disposición	0	0	0	0	0	0
2. Ingresos derivados de Financiamientos con Fuente de Pago de Transferencias Federales Etiquetadas	0	0	0	0	0	0
<b>3. Ingresos Derivados de Financiamiento (3 = 1 + 2)</b>	<b>0</b>	<b>0</b>	<b>0</b>	<b>0</b>	<b>0</b>	<b>0</b>



LIC. RAMON NUÑEZ MARQUEZ  
DIRECTOR GENERAL

LUIS ANTONIO OJEDA AGUILAR  
DIRECTOR ADMINISTRATIVO

EFREN ULISES ESPINOZA SORIANO  
JEFE DEL DEPTO. DE REC. FINANCIEROS

Bajo protesta de decir verdad declaramos que los Estados Financieros y sus Notas, son rozanablemente correcto y son responsabilidad del Emision





COLEGIO DE BACHILLERES DEL ESTADO DE BAJA CALIFORNIA SUR (a)

Resultados de Egresos - LDF

(PESOS)

Concepto (b)	2019 (c)	2020 (c)	2021 (c)	2022 (c)	2023 (c)	2024 (d)
<b>1. Gasto No Etiquetado (1=A+B+C+D+E+F+G+H+I)</b>	<b>15,998,938</b>	<b>5,660,816</b>	<b>6,761,870</b>	<b>9,395,688</b>	<b>13,009,121</b>	<b>11,544,953</b>
A. Servicios Personales	0	0	0	0	0	0
B. Materiales y Suministros	5,108,199	2,521,654	2,733,324	3,636,177	4,071,272	3,968,730
C. Servicios Generales	8,262,502	2,761,784	3,319,374	3,339,343	3,624,812	4,051,410
D. Transferencias, Asignaciones, Subsidios y Otras Ayudas	1,207,509	155,892	42,662	320,131	806,873	983,921
E. Bienes Muebles, Inmuebles e Intangibles	1,420,729	221,486	666,510	2,100,036	4,506,164	2,540,892
F. Inversión Pública	0	0	0	0	0	0
G. Inversiones Financieras y Otras Provisiones	0	0	0	0	0	0
H. Participaciones y Aportaciones	0	0	0	0	0	0
I. Deuda Pública	0	0	0	0	0	0
<b>2. Gasto Etiquetado (2=A+B+C+D+E+F+G+H+I)</b>	<b>395,712,310</b>	<b>418,826,116</b>	<b>443,208,738</b>	<b>491,422,558</b>	<b>518,813,274</b>	<b>566,751,174</b>
A. Servicios Personales	387,866,840	409,482,997	430,496,601	459,063,135	503,274,107	552,353,193
B. Materiales y Suministros	0	330,980	961,859	183,744	1,492,886	1,044,582
C. Servicios Generales	6,219,746	7,605,516	10,096,047	28,665,345	11,895,023	11,786,992
D. Transferencias, Asignaciones, Subsidios y Otras Ayudas	1,429,740	1,406,623	1,654,232	1,588,331	1,601,210	1,271,839
E. Bienes Muebles, Inmuebles e Intangibles	195,984	0	0	1,922,003	550,047	294,568
F. Inversión Pública	0	0	0	0	0	0
G. Inversiones Financieras y Otras Provisiones	0	0	0	0	0	0
H. Participaciones y Aportaciones	0	0	0	0	0	0
I. Deuda Pública	0	0	0	0	0	0
<b>3. Total del Resultado de Egresos (3=1+2)</b>	<b>411,711,248</b>	<b>424,486,932</b>	<b>449,970,607</b>	<b>500,818,246</b>	<b>531,822,395</b>	<b>578,296,127</b>

LIC. RAMON NUÑEZ MARQUEZ  
DIRECTOR GENERAL

LUIS ANTONIO OJEDA AGUILAR  
DIRECTOR ADMINISTRATIVO

EFREN ULISES ESPINOZA SORIANO  
JEFE DEL DEPTO. DE REC. FINANCIEROS

Bajo protesta de decir verdad declamamos que los Estados Financieros y sus Notas, son rozablemente correcto y son responsabilidad del Emision



Colegio de Bachilleres del Edo  
de B.C.S.  
Dirección General



COLEGIO DE BACHILLERES DEL ESTADO DE BAJA CALIFORNIA SUR (a)

Informe sobre Estudios Actuariales - LDF

	Pensiones y jubilaciones	Salud	Riesgos de trabajo	Invalidez y vida	Otras prestaciones sociales
<b>Tipo de Sistema</b> Prestación laboral o Fondo general para trabajadores del estado o municipio Beneficio definido, Contribución definida o Mixto					
<b>Población afiliada</b> Activos Edad máxima Edad mínima Edad promedio Pensionados y Jubilados Edad máxima Edad mínima Edad promedio Beneficiarios Promedio de años de servicio (trabajadores activos) Aportación individual al plan de pensión como % del salario Aportación del ente público al plan de pensión como % del salario Crecimiento esperado de los pensionados y jubilados (como %) Crecimiento esperado de los activos (como %) Edad de Jubilación o Pensión Esperanza de vida					
<b>Ingresos del Fondo</b> Ingresos Anuales al Fondo de Pensiones					
<b>Nómina anual</b> Activos Pensionados y Jubilados Beneficiarios de Pensionados y Jubilados					
<b>Monto mensual por pensión</b> Máximo Mínimo Promedio					
<b>Monto de la reserva</b>					
<b>Valor presente de las obligaciones</b> Pensiones y Jubilaciones en curso de pago Generación actual Generaciones futuras					
<b>Valor presente de las contribuciones asociadas a los sueldos futuros de cotización X%</b> Generación actual Generaciones futuras					
<b>Valor presente de aportaciones futuras</b> Generación actual Generaciones futuras Otros Ingresos					
<b>Déficit/superávit actuarial</b> Generación actual Generaciones futuras					
<b>Periodo de suficiencia</b> Año de descapitalización Tasa de rendimiento					
<b>Estudio actuarial</b> Año de elaboración del estudio actuarial Empresa que elaboró el estudio actuarial					



LIC. RAMON NÚÑEZ MARQUEZ  
DIRECTOR GENERAL

LUIS ANTONIO OJEDA AGUILAR  
DIRECTOR ADMINISTRATIVO

EFREN ULISES ESPINOZA SORIANO  
JEFE DEL DEPTO. DE REC. FINANCIEROS

Bajo protesta de decir verdad declaramos que los Estados Financieros y sus Notas, son razonablemente correctos y son responsabilidad del Emisor