



**COLEGIO DE BACHILLERES DEL ESTADO DE BAJA CALIFORNIA SUR (a)**  
**Estado de Situación Financiera Detallado - LDF**  
**Al 31 de diciembre de 2023 y al 30 de Septiembre de 2024 (b)**  
**(PESOS)**

Concepto (c)	2024 (d)	31 de diciembre de 2023 (e)	Concepto (c)	2024 (d)	31 de diciembre de 2023 (e)
<b>ACTIVO</b>			<b>PASIVO</b>		
<b>Activo Circulante</b>			<b>Pasivo Circulante</b>		
a. Efectivo y Equivalentes (a=a1+a2+a3+a4+a5+a6+a7)	20,779,187	6,308,683	a. Cuentas por Pagar a Corto Plazo (a=a1+a2+a3+a4+a5+a6+a7+a8+a9)	74,324,769	57,884,008
a1) Efectivo	89,500	0	a1) Servicios Personales por Pagar a Corto Plazo	36,356,297	9,785,701
a2) Bancos/Tesorería	20,689,687	6,308,683	a2) Proveedores por Pagar a Corto Plazo	2	1,679,526
a3) Bancos/Dependencias y Otros	0	0	a3) Contratistas por Obras Públicas por Pagar a Corto Plazo	0	0
a4) Inversiones Temporales (Hasta 3 meses)	0	0	a4) Participaciones y Aportaciones por Pagar a Corto Plazo	13,758,076	26,846,354
a5) Fondos con Afectación Específica	0	0	a5) Transferencias Otorgadas por Pagar a Corto Plazo	0	0
a6) Depósitos de Fondos de Terceros en Garantía y/o Administración	0	0	a6) Intereses, Comisiones y Otros Gastos de la Deuda Pública por Pagar a Corto Plazo	0	0
a7) Otros Efectivos y Equivalentes	0	0	a7) Retenciones y Contribuciones por Pagar a Corto Plazo	23,259,514	18,842,151
b. Derechos a Recibir Efectivo o Equivalentes (b=b1+b2+b3+b4+b5+b6+b7)	29,266,772	53,743,011	a8) Devoluciones de la Ley de Ingresos por Pagar a Corto Plazo	0	0
b1) Inversiones Financieras de Corto Plazo	0	0	a9) Otras Cuentas por Pagar a Corto Plazo	950,881	730,276
b2) Cuentas por Cobrar a Corto Plazo	28,162,914	53,694,468	b. Documentos por Pagar a Corto Plazo (b=b1+b2+b3)	0	0
b3) Deudores Diversos por Cobrar a Corto Plazo	73,187	17,555	b1) Documentos Comerciales por Pagar a Corto Plazo	0	0
b4) Ingresos por Recuperar a Corto Plazo	0	0	b2) Documentos con Contratistas por Obras Públicas por Pagar a Corto Plazo	0	0
b5) Deudores por Anticipos de la Tesorería a Corto Plazo	1,030,671	30,989	b3) Otros Documentos por Pagar a Corto Plazo	0	0
b6) Préstamos Otorgados a Corto Plazo	0	0	c. Porción a Corto Plazo de la Deuda Pública a Largo Plazo (c=c1+c2)	0	0
b7) Otros Derechos a Recibir Efectivo o Equivalentes a Corto Plazo	0	0	c1) Porción a Corto Plazo de la Deuda Pública	0	0
c. Derechos a Recibir Bienes o Servicios (c=c1+c2+c3+c4+c5)	0	0	c2) Porción a Corto Plazo de Arrendamiento Financiero	0	0
c1) Anticipo a Proveedores por Adquisición de Bienes y Prestación de Servicios a Corto Plazo	0	0	d. Títulos y Valores a Corto Plazo	0	0
c2) Anticipo a Proveedores por Adquisición de Bienes Inmuebles y Muebles a Corto Plazo	0	0	e. Pasivos Diferidos a Corto Plazo (e=e1+e2+e3)	0	0
c3) Anticipo a Proveedores por Adquisición de Bienes Intangibles a Corto Plazo	0	0	e1) Ingresos Cobrados por Adelantado a Corto Plazo	0	0
c4) Anticipo a Contratistas por Obras Públicas a Corto Plazo	0	0	e2) Intereses Cobrados por Adelantado a Corto Plazo	0	0
c5) Otros Derechos a Recibir Bienes o Servicios a Corto Plazo	0	0	e3) Otros Pasivos Diferidos a Corto Plazo	0	0
d. Inventarios (d=d1+d2+d3+d4+d5)	0	0	f. Fondos y Bienes de Terceros en Garantía y/o Administración a Corto Plazo (f=f1+f2+f3+f4+f5+f6)	0	0
d1) Inventario de Mercancías para Venta	0	0	f1) Fondos en Garantía a Corto Plazo	0	0
d2) Inventario de Mercancías Terminadas	0	0	f2) Fondos en Administración a Corto Plazo	0	0
d3) Inventario de Mercancías en Proceso de Elaboración	0	0	f3) Fondos Contingentes a Corto Plazo	0	0
d4) Inventario de Materias Primas, Materiales y Suministros para Producción	0	0	f4) Fondos de Fideicomisos, Mandatos y Contratos Análogos a Corto Plazo	0	0
d5) Bienes en Tránsito	0	0	f5) Otros Fondos de Terceros en Garantía y/o Administración a Corto Plazo	0	0
e. Almacenes	2,756,149	4,000,752	f6) Valores y Bienes en Garantía a Corto Plazo	0	0
f. Estimación por Pérdida o Deterioro de Activos Circulantes (f=f1+f2)	0	0	g. Provisiones a Corto Plazo (g=g1+g2+g3)	0	0
f1) Estimaciones para Cuentas Incobrables por Derechos a Recibir Efectivo o Equivalentes	0	0	g1) Provisión para Demandas y Juicios a Corto Plazo	0	0
f2) Estimación por Deterioro de Inventarios	0	0	g2) Provisión para Contingencias a Corto Plazo	0	0
g. Otros Activos Circulantes (g=g1+g2+g3+g4)	0	0	g3) Otras Provisiones a Corto Plazo	0	0
g1) Valores en Garantía	0	0	h. Otros Pasivos a Corto Plazo (h=h1+h2+h3)	0	0
g2) Bienes en Garantía (excluye depósitos de fondos)	0	0	h1) Ingresos por Clasificar	0	0
g3) Bienes Derivados de Embargos, Decomisos, Aseguramientos y Dación en Pago	0	0	h2) Recaudación por Participar	0	0
g4) Adquisición con Fondos de Terceros	0	0	h3) Otros Pasivos Circulantes	0	0
<b>IA. Total de Activos Circulantes (IA = a + b + c + d + e + f + g)</b>	<b>52,802,108</b>	<b>64,052,446</b>	<b>IIA. Total de Pasivos Circulantes (IIA = a + b + c + d + e + f + g + h)</b>	<b>74,324,769</b>	<b>57,884,008</b>
<b>Activo No Circulante</b>			<b>Pasivo No Circulante</b>		
a. Inversiones Financieras a Largo Plazo	0	0	a. Cuentas por Pagar a Largo Plazo	0	0
b. Derechos a Recibir Efectivo o Equivalentes a Largo Plazo	0	0	b. Documentos por Pagar a Largo Plazo	0	0
c. Bienes Inmuebles, Infraestructura y Construcciones en Proceso	10,473,572	10,473,572	c. Deuda Pública a Largo Plazo	0	0
d. Bienes Muebles	50,139,527	50,062,316	d. Pasivos Diferidos a Largo Plazo	0	0
e. Activos Intangibles	231,361	231,361	e. Fondos y Bienes de Terceros en Garantía y/o en Administración a Largo Plazo	0	0
f. Depreciación, Deterioro y Amortización Acumulada de Bienes	-40,204,511	-40,204,511	f. Provisiones a Largo Plazo	0	0
g. Activos Diferidos	201,271	201,271	<b>IIIB. Total de Pasivos No Circulantes (IIIB = a + b + c + d + e + f)</b>	<b>0</b>	<b>0</b>
h. Estimación por Pérdida o Deterioro de Activos no Circulantes	0	0	<b>II. Total del Pasivo (II = IIA + IIIB)</b>	<b>74,324,769</b>	<b>57,884,008</b>
i. Otros Activos no Circulantes	0	0	<b>HACIENDA PÚBLICA/PATRIMONIO</b>		
<b>IB. Total de Activos No Circulantes (IB = a + b + c + d + e + f + g + h + i)</b>	<b>20,841,220</b>	<b>20,764,009</b>	<b>IIIA. Hacienda Pública/Patrimonio Contribuido (IIIA = a + b + c)</b>	<b>18,612,678</b>	<b>18,612,678</b>
<b>I. Total del Activo (I = IA + IB)</b>	<b>73,643,328</b>	<b>84,816,455</b>	a. Aportaciones	18,612,678	18,612,678
			b. Donaciones de Capital	0	0
			c. Actualización de la Hacienda Pública/Patrimonio	0	0
			<b>IIIB. Hacienda Pública/Patrimonio Generado (IIIB = a + b + c + d + e)</b>	<b>-19,294,119</b>	<b>8,319,770</b>
			a. Resultados del Ejercicio (Ahorro/ Desahorro)	-25,602,306	7,928,522
			b. Resultados de Ejercicios Anteriores	6,308,186	391,248
			c. Revalúos	0	0
			d. Reservas	0	0
			e. Rectificaciones de Resultados de Ejercicios Anteriores	0	0
			<b>IIIC. Exceso o Insuficiencia en la Actualización de la Hacienda Pública/Patrimonio (IIIC=a+b)</b>	<b>0</b>	<b>0</b>
			a. Resultado por Posición Monetaria	0	0
			b. Resultado por Tenencia de Activos no Monetarios	0	0
			<b>III. Total Hacienda Pública/Patrimonio (III = IIIA + IIIB + IIIC)</b>	<b>-681,442</b>	<b>26,932,447</b>
			<b>IV. Total del Pasivo y Hacienda Pública/Patrimonio (IV = II + III)</b>	<b>73,643,328</b>	<b>84,816,455</b>



**LIC. RAMON NÚÑEZ MARQUEZ**  
DIRECTOR GENERAL

**LUIS ANTONIO OJEDA AGUILAR**  
DIRECTOR ADMINISTRATIVO

**EFREN ULISES ESPINOZA SORIANO**  
JEFE DEL DEPTO. DE REC. FINANCIEROS

Bajo protesta de decir verdad declaramos que los Estados Financieros y sus Notas, son rozablemente correctos y son responsabilidad del Emisor



**COLEGIO DE BACHILLERES DEL ESTADO DE BAJA CALIFORNIA SUR (a)**  
**Informe Analítico de la Deuda Pública y Otros Pasivos - LDF**  
**Del 1 de Enero al 30 de Septiembre de 2024 (b)**  
**(PESOS)**

Denominación de la Deuda Pública y Otros Pasivos (c)	Saldo al 31 de diciembre de 2023 (d)	Disposiciones del Periodo (e)	Amortizaciones del Periodo (f)	Revaluaciones, Reclasificaciones y Otros Ajustes (g)	Saldo Final del Periodo (h) h=d+e-f+g	Pago de Intereses del Periodo (i)	Pago de Comisiones y demás costos asociados durante el Periodo (j)
<b>1. Deuda Pública (1=A+B)</b>	0	0	0	0	0	0	0
<b>A. Corto Plazo (A=a1+a2+a3)</b>	0	0	0	0	0	0	0
a1) Instituciones de Crédito	0	0	0	0	0	0	0
a2) Títulos y Valores	0	0	0	0	0	0	0
a3) Arrendamientos Financieros	0	0	0	0	0	0	0
<b>B. Largo Plazo (B=b1+b2+b3)</b>	0	0	0	0	0	0	0
b1) Instituciones de Crédito	0	0	0	0	0	0	0
b2) Títulos y Valores	0	0	0	0	0	0	0
b3) Arrendamientos Financieros	0	0	0	0	0	0	0
<b>2. Otros Pasivos</b>	57,884,008				74,324,769		
<b>3. Total de la Deuda Pública y Otros Pasivos</b>	57,884,008	0	0	0	74,324,769	0	0
<b>4. Deuda Contingente 1 (informativo)</b>	0	0	0	0	0	0	0
A. Deuda Contingente 1					0		
B. Deuda Contingente 2					0		
C. Deuda Contingente XX					0		
<b>5. Valor de Instrumentos Bono Cupón Cero 2 (Informativo)</b>	0	0	0	0	0	0	0
A. Instrumento Bono Cupón Cero 1					0		
B. Instrumento Bono Cupón Cero 2					0		
C. Instrumento Bono Cupón Cero XX					0		

1. Se refiere a cualquier Financiamiento sin fuente o garantía de pago definida, que sea asumida de manera solidaria o subsidiaria por las Entidades Federativas con sus Municipios, organismos descentralizados y empresas de participación estatal mayoritaria y fideicomisos, locales o municipales, y por los Municipios con sus respectivos organismos descentralizados y empresas de participación municipal mayoritaria.  
2. Se refiere al valor del Bono Cupón Cero que respalda el pago de los créditos asociados al mismo (Activo).

Obligaciones a Corto Plazo (k)	Monto Contratado (l)	Plazo Pactado (m)	Tasa de Interés (n)	Comisiones y Costos Relacionados (o)	Tasa Efectiva (p)
<b>6. Obligaciones a Corto Plazo (Informativo)</b>	0	0	0	0	0
A. Crédito 1					
B. Crédito 2					
C. Crédito XX					



Colegio de Bachilleres del Edo.  
de B.C.S.  
Direccion General

\_\_\_\_\_  
LIC. RAMON NUÑEZ MARQUEZ  
DIRECTOR GENERAL

\_\_\_\_\_  
LUIS ANTONIO OJEDA AGUILAR  
DIRECTOR ADMINISTRATIVO

\_\_\_\_\_  
LIZBETH ULISES ESPINOZA SORIANO  
JEFE DEL DEPTO. DE REC. FINANCIEROS

Bajo protesta de decir verdad declaramos que los Estados Financieros y sus Notas, son razonablemente correcto y son responsabilidad del Emision



**COLEGIO DE BACHILLERES DEL ESTADO DE BAJA CALIFORNIA SUR (a)**  
**Informe Analítico de Obligaciones Diferentes de Financiamientos – LDF**  
**Del 1 de Enero al 30 de Septiembre de 2024 (b)**  
**(PESOS)**

Denominación de las Obligaciones Diferentes de Financiamiento	Fecha del Contrato	Fecha de inicio de operación del proyecto	Fecha de vencimiento	Monto de la inversión pactado	Plazo pactado	Monto promedio mensual del pago de la contraprestación	Monto promedio mensual del pago de la contraprestación correspondiente al pago de inversión	Monto pagado de la inversión al XX de XXXX de 20XX	Monto pagado de la inversión actualizado al XX de XXXX de 20XX	Saldo pendiente por pagar de la inversión al XX de XXXX de 20XX
(c)	(d)	(e)	(f)	(g)	(h)	(i)	(j)	(k)	(l)	(m = g - l)
<b>A. Asociaciones Público Privadas (APP's) (A=a+b+c+d)</b>	0	0	0	0	0	0	0	0	0	0
a) APP 1										0
b) APP 2										0
c) APP 3										0
d) APP XX										0
<b>B. Otros Instrumentos (B=a+b+c+d)</b>	0	0	0	0	0	0	0	0	0	0
a) Otro Instrumento 1										0
b) Otro Instrumento 2										0
c) Otro Instrumento 3										0
d) Otro Instrumento XX										0
<b>C. Total de Obligaciones Diferentes de Financiamiento (C=A+B)</b>	0	0	0	0	0	0	0	0	0	0



**LIC. RAMON NÚÑEZ MARQUEZ**  
**DIRECTOR GENERAL**

Bajo protesta de decir verdad declaramos que los Estados Financieros y sus Notas, son rozanablemente correcto y son responsabilidad del Emision

**LUIS ANTONIO OJEDA AGUILAR**  
**DIRECTOR ADMINISTRATIVO**

**EFREN ULISES ESPINOZA SORIANO**  
**JEFE DEL DEPTO. DE REC. FINANCIEROS**

Colegio de Bachilleres del Edo.  
 de B.C.S.  
 Dirección General



COLEGIO DE BACHILLERES DEL ESTADO DE BAJA CALIFORNIA SUR (a)  
Balance Presupuestario - LDF  
Del 1 de Enero al 30 de Septiembre de 2024 (b)  
(PESOS)

Concepto (c)	Estimado/ Aprobado (d)	Devengado	Recaudado/ Pagado
<b>A. Ingresos Totales (A = A1+A2+A3)</b>	14,600,000	13,108,277	13,108,277
A1. Ingresos de Libre Disposición	14,600,000	13,108,277	13,108,277
A2. Transferencias Federales Etiquetadas			
A3. Financiamiento Neto	0	0	0
<b>B. Egresos Presupuestarios<sup>1</sup> (B = B1+B2)</b>	544,761,656	410,495,490	372,483,890
B1. Gasto No Etiquetado (sin incluir Amortización de la Deuda Pública)	14,600,000	5,556,556	5,556,556
B2. Gasto Etiquetado (sin incluir Amortización de la Deuda Pública)	530,161,656	404,938,934	366,927,334
<b>C. Remanentes del Ejercicio Anterior (C = C1 + C2)</b>	0	0	0
C1. Remanentes de Ingresos de Libre Disposición aplicados en el periodo			
C2. Remanentes de Transferencias Federales Etiquetadas aplicados en el periodo			
<b>I. Balance Presupuestario (I = A – B + C)</b>	-530,161,656	-397,387,213	-359,375,613
<b>II. Balance Presupuestario sin Financiamiento Neto (II = I - A3)</b>	-530,161,656	-397,387,213	-359,375,613
<b>III. Balance Presupuestario sin Financiamiento Neto y sin Remanentes del Ejercicio Anterior (III= II - C)</b>	-530,161,656	-397,387,213	-359,375,613

Concepto	Aprobado	Devengado	Pagado
<b>E. Intereses, Comisiones y Gastos de la Deuda (E = E1+E2)</b>	0	0	0
E1. Intereses, Comisiones y Gastos de la Deuda con Gasto No Etiquetado			
E2. Intereses, Comisiones y Gastos de la Deuda con Gasto Etiquetado			
<b>IV. Balance Primario (IV = III + E)</b>	-530,161,656	-397,387,213	-359,375,613

Concepto	Estimado/ Aprobado	Devengado	Recaudado/ Pagado
<b>F. Financiamiento (F = F1 + F2)</b>	0	0	0
F1. Financiamiento con Fuente de Pago de Ingresos de Libre Disposición			
F2. Financiamiento con Fuente de Pago de Transferencias Federales Etiquetadas			
<b>G. Amortización de la Deuda (G = G1 + G2)</b>	0	0	0
G1. Amortización de la Deuda Pública con Gasto No Etiquetado			
G2. Amortización de la Deuda Pública con Gasto Etiquetado			
<b>A3. Financiamiento Neto (A3 = F – G)</b>	0	0	0

Concepto	Estimado/ Aprobado	Devengado	Recaudado/ Pagado
A1. Ingresos de Libre Disposición	14,600,000	13,108,277	13,108,277
A3.1 Financiamiento Neto con Fuente de Pago de Ingresos de Libre Disposición (A3.1 = F1 – G1)	0	0	0
F1. Financiamiento con Fuente de Pago de Ingresos de Libre Disposición	0	0	0
G1. Amortización de la Deuda Pública con Gasto No Etiquetado	0	0	0
B1. Gasto No Etiquetado (sin incluir Amortización de la Deuda Pública)	14,600,000	5,556,556	5,556,556
C1. Remanentes de Ingresos de Libre Disposición aplicados en el periodo		0	0
<b>V. Balance Presupuestario de Recursos Disponibles (V = A1 + A3.1 – B1 + C1)</b>	0	7,551,721	7,551,721
<b>VI. Balance Presupuestario de Recursos Disponibles sin Financiamiento Neto (VI = V – A3.1)</b>	0	7,551,721	7,551,721



COLEGIO DE BACHILLERES DEL ESTADO DE BAJA CALIFORNIA SUR (a)  
Balance Presupuestario - LDF  
Del 1 de Enero al 30 de Septiembre de 2024 (b)  
(PESOS)

Concepto	Estimado/ Aprobado	Devengado	Recaudado/ Pagado
A2. Transferencias Federales Etiquetadas	0	0	0
A3.2 Financiamiento Neto con Fuente de Pago de Transferencias Federales Etiquetadas (A3.2 = F2 - G2)	0	0	0
F2. Financiamiento con Fuente de Pago de Transferencias Federales Etiquetadas	0	0	0
G2. Amortización de la Deuda Pública con Gasto Etiquetado	0	0	0
B2. Gasto Etiquetado (sin incluir Amortización de la Deuda Pública)	530,161,656	404,938,934	366,927,334
C2. Remanentes de Transferencias Federales Etiquetadas aplicados en el periodo		0	0
VII. Balance Presupuestario de Recursos Etiquetados (VII = A2 + A3.2 - B2 + C2)	-530,161,656	-404,938,934	-366,927,334
VIII. Balance Presupuestario de Recursos Etiquetados sin Financiamiento Neto (VIII = VII - A3.2)	-530,161,656	-404,938,934	-366,927,334

LIC. RAMON NUÑEZ MARQUEZ  
DIRECTOR GENERAL

LUIS ANTONIO OJEDA AGUILAR  
DIRECTOR ADMINISTRATIVO

EFREN ULISES ESPINOZA SORIANO  
JEFE DEL DEPTO. DE REC. FINANCIEROS

Bajo protesta de decir verdad declaramos que los Estados Financieros y sus Notas, son razonablemente correcto y son responsabilidad del Emisor



Colegio de Bachilleres del Edo.  
de B.C.S.  
Dirección General



**COLEGIO DE BACHILLERES DEL ESTADO DE BAJA CALIFORNIA SUR (a)**  
**Estado Analítico de Ingresos Detallado - LDF**  
**Del 1 de Enero al 30 de Septiembre de 2024 (b)**  
**(PESOS)**


Concepto (c)	Ingreso				Diferencia (e)
	Estimado (d)	Ampliaciones/ (Reducciones)	Modificado	Devengado	
<b>Ingresos de Libre Disposición</b>					
A. Impuestos			0		0
B. Cuotas y Aportaciones de Seguridad Social			0		0
C. Contribuciones de Mejoras			0		0
D. Derechos			0		0
E. Productos			0		0
F. Aprovechamientos			0		0
G. Ingresos por Ventas de Bienes y Prestación Servicio	14,600,000	1,603,468	16,203,468	13,108,277	13,108,277
H. Participaciones (H=h1+h2+h3+h4+h5+h6+h7+h8+h9+h10+h11)	0	0	0	0	0
h1) Fondo General de Participaciones			0		0
h2) Fondo de Fomento Municipal			0		0
h3) Fondo de Fiscalización y Recaudación			0		0
h4) Fondo de Compensación			0		0
h5) Fondo de Extracción de Hidrocarburos			0		0
h6) Impuesto Especial Sobre Producción y Servicios			0		0
h7) 0.136% de la Recaudación Federal Participable			0		0
h8) 3.17% Sobre Extracción de Petróleo			0		0
h9) Gasolinas y Diésel			0		0
h10) Fondo del Impuesto Sobre la Renta			0		0
h11) Fondo de Estabilización de los Ingresos de las Entidades Federativas			0		0
I. Incentivos Derivados de la Colaboración Fiscal (I=i1+i2+i3+i4+i5)	0	0	0	0	0
i1) Tenencia o Uso de Vehículos			0		0
i2) Fondo de Compensación ISAN			0		0
i3) Impuesto Sobre Automóviles Nuevos			0		0
i4) Fondo de Compensación de Repecos-Intermedios			0		0
i5) Otros Incentivos Económicos			0		0
J. Transferencias y Asignaciones			0		0
K. Convenios	0	0	0	0	0
k1) Otros Convenios y Subsidios			0		0
L. Otros Ingresos de Libre Disposición (L=l1+l2)	0	0	0	0	0
l1) Participaciones en Ingresos Locales			0		0
l2) Otros Ingresos de Libre Disposición			0		0
<b>I. Total de Ingresos de Libre Disposición (I=A+B+C+D+E+F+G+H+I+J+K+L)</b>	<b>14,600,000</b>	<b>1,603,468</b>	<b>16,203,468</b>	<b>13,108,277</b>	<b>13,108,277</b>
<b>Ingresos Excedentes de Ingresos de Libre Disposición</b>					
<b>Transferencias Federales Etiquetadas</b>					
A. Aportaciones (A=a1+a2+a3+a4+a5+a6+a7+a8)	0	0	0	0	0
a1) Fondo de Aportaciones para la Nómina Educativa y Gasto Operativo			0		0
a2) Fondo de Aportaciones para los Servicios de Salud			0		0
a3) Fondo de Aportaciones para la Infraestructura Social			0		0
a4) Fondo de Aportaciones para el Fortalecimiento de los Municipios y de las Demarcaciones Territoriales del Distrito Federal			0		0
a5) Fondo de Aportaciones Múltiples			0		0
a6) Fondo de Aportaciones para la Educación Tecnológica y de Adultos			0		0
a7) Fondo de Aportaciones para la Seguridad Pública de los Estados y del Distrito Federal			0		0
a8) Fondo de Aportaciones para el Fortalecimiento de las Entidades Federativas			0		0
B. Convenios (B=b1+b2+b3+b4)	0	0	0	0	0
b1) Convenios de Protección Social en Salud			0		0
b2) Convenios de Descentralización			0		0
b3) Convenios de Reasignación			0		0
b4) Otros Convenios y Subsidios			0		0
C. Fondos Distintos de Aportaciones (C=c1+c2)	0	0	0	0	0
c1) Fondo para Entidades Federativas y Municipios Productores de Hidrocarburos			0		0
c2) Fondo Minero			0		0
D. Transferencias, Asignaciones, Subsidios y Subvenciones, y Pensiones y Jubilaciones			0		0
E. Otras Transferencias Federales Etiquetadas			0		0



COLEGIO DE BACHILLERES DEL ESTADO DE BAJA CALIFORNIA SUR (a)  
Estado Analítico de Ingresos Detallado - LDF  
Del 1 de Enero al 30 de Septiembre de 2024 (b)  
(PESOS)

Concepto (c)	Ingreso					Diferencia (e)
	Estimado (d)	Ampliaciones/ (Reducciones)	Modificado	Devengado	Recaudado	
II. Total de Transferencias Federales Etiquetadas (II = A + B + C + D + E)	0	0	0	0	0	0
III. Ingresos Derivados de Financiamientos (III = A)	0	0	0	0	0	0
A. Ingresos Derivados de Financiamientos			0			0
IV. Total de Ingresos (IV = I + II + III)	14,600,000	1,603,468	16,203,468	13,108,277	13,108,277	-1,491,723
<b>Datos Informativos</b>						
1. Ingresos Derivados de Financiamientos con Fuente de Pago de Ingresos de Libre Disposición			0			0
2. Ingresos Derivados de Financiamientos con Fuente de Pago de Transferencias Federales Etiquetadas			0			0
3. Ingresos Derivados de Financiamientos (3 = 1 + 2)	0	0	0	0	0	0

  
LIC RAMON NÚÑEZ MARQUEZ  
DIRECTOR GENERAL

  
LUIS ANTONIO OJEDA AGUILAR  
DIRECTOR ADMINISTRATIVO

  
EFREN ULISES ESPINOZA SORIANO  
JEFE DEL DEPTO. DE REC. FINANCIEROS

Bajo protesta de decir verdad declaramos que los Estados Financieros y sus Notas, son rozablemente correcto y son responsabilidad del Emision



Colegio de Bachilleres del Edo.  
de B.C.S.  
Dirección General



COLEGIO DE BACHILLERES DEL ESTADO DE BAJA CALIFORNIA SUR (a)  
Estado Analítico del Ejercicio del Presupuesto de Egresos Detallado - LDF  
Clasificación por Objeto del Gasto (Capítulo y Concepto)  
Del 1 de Enero al 30 de Septiembre de 2024 (b)  
(PESOS)

Concepto (c)	Egresos					Subejercicio (e)
	Aprobado (d)	Ampliaciones/ (Reducciones)	Modificado	Devengado	Pagado	
<b>I. Gasto No Etiquetado (I=A+B+C+D+E+F+G+H+I)</b>	<b>14,600,000</b>	<b>1,603,468</b>	<b>16,203,468</b>	<b>5,556,556</b>	<b>5,556,556</b>	<b>10,646,912</b>
<b>A. Servicios Personales (A=a1+a2+a3+a4+a5+a6+a7)</b>	0	0	0	0	0	0
a1) Remuneraciones al Personal de Carácter Permanente			0	0	0	0
a2) Remuneraciones al Personal de Carácter Transitorio			0	0	0	0
a3) Remuneraciones Adicionales y Especiales			0	0	0	0
a4) Seguridad Social			0	0	0	0
a5) Otras Prestaciones Sociales y Económicas			0	0	0	0
a6) Previsiones			0	0	0	0
a7) Pago de Estímulos a Servidores Públicos			0	0	0	0
<b>B. Materiales y Suministros (B=b1+b2+b3+b4+b5+b6+b7+b8+b9)</b>	5,177,883	116,047	5,293,930	2,358,746	2,358,746	2,935,184
b1) Materiales de Administración, Emisión de Documentos y Artículos Oficiales	3,534,741	-203,186	3,331,555	1,440,966	1,440,966	1,890,589
b2) Alimentos y Utensilios	174,869	39,111	213,980	182,526	182,526	31,455
b3) Materias Primas y Materiales de Producción y Comercialización	8,800	1,442	10,242	2,942	2,942	7,300
b4) Materiales y Artículos de Construcción y de Reparación	438,444	128,758	567,202	224,158	224,158	343,044
b5) Productos Químicos, Farmacéuticos y de Laboratorio	83,615	12,806	96,421	13,410	13,410	83,011
b6) Combustibles, Lubricantes y Aditivos	481,693	21,718	503,411	238,061	238,061	265,350
b7) Vestuario, Blancos, Prendas de Protección y Artículos Deportivos	186,864	11,176	198,040	28,050	28,050	169,990
b8) Materiales y Suministros Para Seguridad			0			0
b9) Herramientas, Refacciones y Accesorios Menores	268,857	104,221	373,078	228,634	228,634	144,445
<b>C. Servicios Generales (C=c1+c2+c3+c4+c5+c6+c7+c8+c9)</b>	5,634,603	1,230,132	6,864,735	2,481,919	2,481,919	4,382,816
c1) Servicios Básicos	0	37,518	37,518	7,304	7,304	30,214
c2) Servicios de Arrendamiento	0	44,398	44,398	22,698	22,698	21,700
c3) Servicios Profesionales, Científicos, Técnicos y Otros Servicios	750,220	166,737	916,957	276,230	276,230	640,727
c4) Servicios Financieros, Bancarios y Comerciales	330,500	23,553	354,053	180,825	180,825	173,228
c5) Servicios de Instalación, Reparación, Mantenimiento y Conservación	1,937,959	945,036	2,882,995	1,065,461	1,065,461	1,817,534
c6) Servicios de Comunicación Social y Publicidad	105,000	1,814	106,814	3,067	3,067	103,747
c7) Servicios de Traslado y Viáticos	1,138,964	76	1,139,040	347,358	347,358	791,682
c8) Servicios Oficiales	332,400	0	332,400	1,800	1,800	330,600
c9) Otros Servicios Generales	1,039,560	11,000	1,050,560	577,176	577,176	473,384
<b>D. Transferencias, Asignaciones, Subsidios y Otras Ayudas</b>	688,871	221,949	910,820	638,681	638,681	272,139
d1) Transferencias Internas y Asignaciones al Sector Público			0			0
d2) Transferencias al Resto del Sector Público			0			0
d3) Subsidios y Subvenciones			0			0
d4) Ayudas Sociales	688,871	221,949	910,820	638,681	638,681	272,139
d5) Pensiones y Jubilaciones			0			0
d6) Transferencias a Fideicomisos, Mandatos y Otros Análogos			0			0
d7) Transferencias a la Seguridad Social			0			0
d8) Donativos			0			0
d9) Transferencias al Exterior			0			0
<b>E. Bienes Muebles, Inmuebles e Intangibles (E=e1+e2+e3+e4+e5+e6+e7+e8+e9)</b>	3,098,643	35,341	3,133,984	77,211	77,211	3,056,773
e1) Mobiliario y Equipo de Administración	2,506,006	7,579	2,513,585	39,549	39,549	2,474,036
e2) Mobiliario y Equipo Educativo y Recreativo	237,460	0	237,460	0	0	237,460
e3) Equipo e Instrumental Médico y de Laboratorio	105,000	0	105,000	0	0	105,000
e4) Vehículos y Equipo de Transporte			0			0
e5) Equipo de Defensa y Seguridad			0			0
e6) Maquinaria, Otros Equipos y Herramientas	124,462	27,762	152,224	37,662	37,662	114,562
e7) Activos Biológicos			0			0
e8) Bienes Inmuebles			0			0
e9) Activos Intangibles	125,715	0	125,715	0	0	125,715
<b>F. Inversión Pública (F=f1+f2+f3)</b>	0	0	0	0	0	0
f1) Obra Pública en Bienes de Dominio Público			0			0
f2) Obra Pública en Bienes Propios			0			0
f3) Proyectos Productivos y Acciones de Fomento			0			0
<b>G. Inversiones Financieras y Otras Provisiones (G=g1+g2+g3+g4+g5+g6+g7)</b>	0	0	0	0	0	0
g1) Inversiones Para el Fomento de Actividades Productivas			0			0
g2) Acciones y Participaciones de Capital			0			0
g3) Compra de Títulos y Valores			0			0
g4) Concesión de Préstamos			0			0
g5) Inversiones en Fideicomisos, Mandatos y Otros Análogos			0			0
Fideicomiso de Desastres Naturales (Informativo)			0			0
g6) Otras Inversiones Financieras			0			0
g7) Provisiones para Contingencias y Otras Erogaciones Especiales			0			0
<b>H. Participaciones y Aportaciones (H=h1+h2+h3)</b>	0	0	0	0	0	0
h1) Participaciones			0			0
h2) Aportaciones			0			0
h3) Convenios			0			0
<b>I. Deuda Pública (I=i1+i2+i3+i4+i5+i6+i7)</b>	0	0	0	0	0	0
i1) Amortización de la Deuda Pública			0			0
i2) Intereses de la Deuda Pública			0			0
i3) Comisiones de la Deuda Pública			0			0
i4) Gastos de la Deuda Pública			0			0
i5) Costo por Coberturas			0			0
i6) Apoyos Financieros			0			0
i7) Adeudos de Ejercicios Fiscales Anteriores (ADEFAS)			0			0





**COLEGIO DE BACHILLERES DEL ESTADO DE BAJA CALIFORNIA SUR (a)**  
**Estado Analítico del Ejercicio del Presupuesto de Egresos Detallado - LDF**  
**Clasificación por Objeto del Gasto (Capítulo y Concepto)**  
**Del 1 de Enero al 30 de Septiembre de 2024 (b)**  
**(PESOS)**

Concepto (c)	Egresos					Subejercicio (e)
	Aprobado (d)	Ampliaciones/ (Reducciones)	Modificado	Devengado	Pagado	
<b>II. Gasto Etiquetado (II=A+B+C+D+E+F+G+H+I)</b>	<b>530,161,856</b>	<b>2,407,949</b>	<b>532,569,804</b>	<b>404,938,934</b>	<b>366,927,334</b>	<b>127,630,670</b>
<b>A. Servicios Personales (A=a1+a2+a3+a4+a5+a6+a7)</b>	<b>515,910,856</b>	<b>2,407,949</b>	<b>518,318,804</b>	<b>396,136,727</b>	<b>358,125,127</b>	<b>122,182,077</b>
a1) Remuneraciones al Personal de Carácter Permanente	197,929,315	0	197,929,315	158,386,298	158,386,298	39,543,017
a2) Remuneraciones al Personal de Carácter Transitorio			0	0	0	0
a3) Remuneraciones Adicionales y Especiales	112,978,601	0	112,978,601	89,313,006	62,729,975	23,665,595
a4) Seguridad Social	42,906,323	0	42,906,323	27,418,380	25,763,077	15,487,943
a5) Otras Prestaciones Sociales y Económicas	159,796,617	2,407,949	162,204,565	119,753,173	109,979,907	42,451,392
a6) Previsiones			0	0	0	0
a7) Pago de Estímulos a Servidores Públicos	2,300,000	0	2,300,000	1,265,870	1,265,870	1,034,130
<b>B. Materiales y Suministros (B=b1+b2+b3+b4+b5+b6+b7+b8+b9)</b>	<b>1,603,954</b>	<b>-42,910</b>	<b>1,561,044</b>	<b>0</b>	<b>0</b>	<b>1,561,044</b>
b1) Materiales de Administración, Emisión de Documentos y Artículos Oficiales			0	0	0	0
b2) Alimentos y Utensilios			0	0	0	0
b3) Materias Primas y Materiales de Producción y Comercialización			0	0	0	0
b4) Materiales y Artículos de Construcción y de Reparación	681,948	-42,910	639,038	0	0	639,038
b5) Productos Químicos, Farmacéuticos y de Laboratorio			0	0	0	0
b6) Combustibles, Lubricantes y Aditivos			0	0	0	0
b7) Vestuario, Blancos, Prendas de Protección y Artículos Deportivos	922,006	0	922,006	0	0	922,006
b8) Materiales y Suministros Para Seguridad			0	0	0	0
b9) Herramientas, Refacciones y Accesorios Menores			0	0	0	0
<b>C. Servicios Generales (C=c1+c2+c3+c4+c5+c6+c7+c8+c9)</b>	<b>11,368,852</b>	<b>42,910</b>	<b>11,411,762</b>	<b>7,828,505</b>	<b>7,828,505</b>	<b>3,583,257</b>
c1) Servicios Básicos	6,751,180	-360,890	6,390,290	3,861,822	3,861,822	2,528,468
c2) Servicios de Arrendamiento	1,536,000	-261,100	1,274,900	873,786	873,786	401,114
c3) Servicios Profesionales, Científicos, Técnicos y Otros Servicios			0	0	0	0
c4) Servicios Financieros, Bancarios y Comerciales	70,000	0	70,000	50,384	50,384	19,616
c5) Servicios de Instalación, Reparación, Mantenimiento y Conservación	2,383,846	1,292,722	3,676,568	3,042,509	3,042,509	634,059
c6) Servicios de Comunicación Social y Publicidad			0	0	0	0
c7) Servicios de Traslado y Viáticos	627,826	-627,826	0	0	0	0
c8) Servicios Oficiales			0	0	0	0
c9) Otros Servicios Generales	0	3	3	3	3	0
<b>D. Transferencias, Asignaciones, Subsidios y Otras Ayudas</b>	<b>1,277,994</b>	<b>0</b>	<b>1,277,994</b>	<b>973,702</b>	<b>973,702</b>	<b>304,292</b>
d1) Transferencias Internas y Asignaciones al Sector Público			0	0	0	0
d2) Transferencias al Resto del Sector Público			0	0	0	0
d3) Subsidios y Subvenciones			0	0	0	0
d4) Ayudas Sociales	1,277,994	0	1,277,994	973,702	973,702	304,292
d5) Pensiones y Jubilaciones			0	0	0	0
d6) Transferencias a Fideicomisos, Mandatos y Otros Análogos			0	0	0	0
d7) Transferencias a la Seguridad Social			0	0	0	0
d8) Donativos			0	0	0	0
d9) Transferencias al Exterior			0	0	0	0
<b>E. Bienes Muebles, Inmuebles e Intangibles (E=e1+e2+e3+e4+e5+e6+e7+e8+e9)</b>	<b>0</b>	<b>0</b>	<b>0</b>	<b>0</b>	<b>0</b>	<b>0</b>
e1) Mobiliario y Equipo de Administración			0	0	0	0
e2) Mobiliario y Equipo Educativo y Recreativo			0	0	0	0
e3) Equipo e Instrumental Médico y de Laboratorio			0	0	0	0
e4) Vehículos y Equipo de Transporte			0	0	0	0
e5) Equipo de Defensa y Seguridad			0	0	0	0
e6) Maquinaria, Otros Equipos y Herramientas			0	0	0	0
e7) Activos Biológicos			0	0	0	0
e8) Bienes Inmuebles			0	0	0	0
e9) Activos Intangibles			0	0	0	0
<b>F. Inversión Pública (F=f1+f2+f3)</b>	<b>0</b>	<b>0</b>	<b>0</b>	<b>0</b>	<b>0</b>	<b>0</b>
f1) Obra Pública en Bienes de Dominio Público			0	0	0	0
f2) Obra Pública en Bienes Propios			0	0	0	0
f3) Proyectos Productivos y Acciones de Fomento			0	0	0	0
<b>G. Inversiones Financieras y Otras Provisiones (G=g1+g2+g3+g4+g5+g6+g7)</b>	<b>0</b>	<b>0</b>	<b>0</b>	<b>0</b>	<b>0</b>	<b>0</b>
g1) Inversiones Para el Fomento de Actividades Productivas			0	0	0	0
g2) Acciones y Participaciones de Capital			0	0	0	0
g3) Compra de Títulos y Valores			0	0	0	0
g4) Concesión de Préstamos			0	0	0	0
g5) Inversiones en Fideicomisos, Mandatos y Otros Análogos			0	0	0	0
Fideicomiso de Desastres Naturales (Informativo)			0	0	0	0
g6) Otras Inversiones Financieras			0	0	0	0
g7) Provisiones para Contingencias y Otras Erogaciones Especiales			0	0	0	0
<b>H. Participaciones y Aportaciones (H=h1+h2+h3)</b>	<b>0</b>	<b>0</b>	<b>0</b>	<b>0</b>	<b>0</b>	<b>0</b>
h1) Participaciones			0	0	0	0
h2) Aportaciones			0	0	0	0
h3) Convenios			0	0	0	0
<b>I. Deuda Pública (I=i1+i2+i3+i4+i5+i6+i7)</b>	<b>0</b>	<b>0</b>	<b>0</b>	<b>0</b>	<b>0</b>	<b>0</b>
i1) Amortización de la Deuda Pública			0	0	0	0
i2) Intereses de la Deuda Pública			0	0	0	0
i3) Comisiones de la Deuda Pública			0	0	0	0
i4) Gastos de la Deuda Pública			0	0	0	0
i5) Costo por Coberturas			0	0	0	0
i6) Apoyos Financieros			0	0	0	0
i7) Adeudos de Ejercicios Fiscales Anteriores (ADEFAS)			0	0	0	0
<b>III. Total de Egresos (III = I + II)</b>	<b>544,761,656</b>	<b>4,011,417</b>	<b>548,773,072</b>	<b>410,495,490</b>	<b>372,483,890</b>	<b>138,277,582</b>



Colegio de Bachilleres del Edo.  
de B.C.S.  
Dirección General

LIC. RAMON NUÑEZ MARQUEZ  
DIRECTOR GENERAL

LUIS ANTONIO OJEDA AGUILAR  
DIRECTOR ADMINISTRATIVO

EFREN ULISES ESPINOSA SORIANO  
JEFE DEL DEPTO. DE REC. FINANCIEROS

Bajo protesta de decir verdad declaramos que los Estados Financieros y sus Notas, son rozablemente correcto y son responsabilidad del Emision



COLEGIO DE BACHILLERES DEL ESTADO DE BAJA CALIFORNIA SUR (a)  
Estado Analítico del Ejercicio del Presupuesto de Egresos Detallado - LDF  
Clasificación Administrativa  
Del 1 de Enero al 30 de Septiembre de 2024 (b)  
(PESOS)

Concepto (c)	Egresos					Subejercicio (e)
	Aprobado (d)	Ampliaciones/ (Reducciones)	Modificado	Devengado	Pagado	
<b>I. Gasto No Etiquetado (I=A+B+C+D+E+F+G+H)</b>	<b>14,600,000</b>	<b>1,603,468</b>	<b>16,203,468</b>	<b>5,556,556</b>	<b>5,556,556</b>	<b>10,646,912</b>
DIRECCIÓN GENERAL	939,654	229,170	1,168,824	381,197	381,197	787,627
DIRECCIÓN ADMINISTRATIVA	2,665,022	578,312	3,243,334	1,221,096	1,221,096	2,022,238
DIRECCIÓN ACADÉMICA	1,609,825	-35,747	1,574,078	225,746	225,746	1,348,332
COORDINACIÓN OPERATIVA DE SERVICIOS ADMINISTRATIVOS Y MATERIALES	0	0	0	0	0	0
COORDINACIÓN DE GESTIÓN INSTITUCIONAL	0	0	0	0	0	0
DIRECCIÓN DE PLANEACIÓN	416,140	27,650	443,790	95,298	95,298	348,492
COORDINACIÓN DE ZONA	357,638	54,871	412,509	273,384	273,384	139,126
PLANTEL 01 LA PAZ - 8 DE OCTUBRE	1,234,240	146,896	1,381,136	550,504	550,504	830,633
PLANTEL 02 SAN JOSÉ DEL CABO	1,088,314	61,200	1,149,514	374,119	374,119	775,395
PLANTEL 03 LA PAZ - ESTERITO	714,318	42,498	756,816	275,558	275,558	481,258
PLANTEL 04 CABO SAN LUCAS	1,043,087	58,276	1,101,363	522,944	522,944	578,419
PLANTEL 05 CD. CONSTITUCIÓN	619,427	35,000	654,427	203,092	203,092	451,335
PLANTEL 06 SANTA ROSALÍA	691,034	35,000	726,034	162,124	162,124	563,910
PLANTEL 07 GUERRERO NEGRO	535,796	75,000	610,796	167,538	167,538	443,258
PLANTEL 08 CD. CONSTITUCIÓN	659,085	35,000	694,085	203,782	203,782	490,303
PLANTEL 09 LORETO	449,768	37,500	487,268	180,907	180,907	306,361
PLANTEL 10 CABO SAN LUCAS - LAS PALMAS	695,514	38,500	734,014	264,116	264,116	469,898
PLANTEL 11 LA PAZ	786,652	112,664	899,316	374,248	374,248	525,068
UNIDAD 01 LA PAZ - 8 DE OCTUBRE	94,486	71,678	166,164	80,904	80,904	85,259
UNIDAD 03 LA PAZ - ESTERITO	0	0	0	0	0	0
<b>II. Gasto Etiquetado (II=A+B+C+D+E+F+G+H)</b>	<b>530,161,656</b>	<b>2,407,949</b>	<b>532,569,604</b>	<b>404,938,934</b>	<b>366,927,334</b>	<b>127,630,670</b>
DIRECCIÓN GENERAL	9,029,051	1,205,140	10,234,191	8,259,112	7,583,134	1,975,080
DIRECCIÓN ADMINISTRATIVA	24,157,307	1,238,996	25,396,303	21,037,796	19,079,561	4,358,507
DIRECCIÓN ACADÉMICA	28,400,072	1,399,232	29,799,304	24,326,980	21,769,077	5,472,324
COORDINACIÓN OPERATIVA DE SERVICIOS ADMINISTRATIVOS Y MATERIALES	0	0	0	0	0	0
COORDINACIÓN DE GESTIÓN INSTITUCIONAL	0	0	0	0	0	0
DIRECCIÓN DE PLANEACIÓN	14,389,018	108,023	14,497,042	10,834,780	9,790,317	3,662,261
COORDINACIÓN DE ZONA	5,972,079	-830,591	5,141,488	2,565,425	2,312,273	2,576,063
PLANTEL 01 LA PAZ - 8 DE OCTUBRE	88,744,477	-2,207,988	86,536,489	65,193,088	59,320,273	21,343,402
PLANTEL 02 SAN JOSÉ DEL CABO	52,606,389	811,523	53,417,912	41,507,160	37,755,538	11,910,751
PLANTEL 03 LA PAZ - ESTERITO	30,789,725	-103,687	30,686,039	22,247,645	20,178,660	8,438,394
PLANTEL 04 CABO SAN LUCAS	58,990,290	-2,475,384	56,514,906	40,071,785	36,562,697	16,443,121
PLANTEL 05 CD. CONSTITUCIÓN	34,086,068	395,283	34,481,351	26,558,847	24,005,507	7,922,504
PLANTEL 06 SANTA ROSALÍA	16,886,048	370,544	17,256,591	13,362,343	12,064,482	3,894,249
PLANTEL 07 GUERRERO NEGRO	14,404,597	495,264	14,899,861	11,563,042	10,470,186	3,336,819
PLANTEL 08 CD. CONSTITUCIÓN	28,466,913	410,677	28,877,591	22,116,654	19,989,333	6,760,937
PLANTEL 09 LORETO	19,311,449	162,891	19,474,340	14,703,090	13,315,254	4,771,250
PLANTEL 10 CABO SAN LUCAS - LAS PALMAS	24,879,309	1,726,954	26,606,263	21,958,241	19,680,855	4,648,022
PLANTEL 11 LA PAZ	62,613,295	135,082	62,748,376	48,100,861	43,485,748	14,647,515
UNIDAD 01 LA PAZ - 8 DE OCTUBRE	16,435,568	-434,009	16,001,558	10,532,086	9,564,439	5,469,472
UNIDAD 03 LA PAZ - ESTERITO	0	0	0	0	0	0
<b>III. Total de Egresos (III = I + II)</b>	<b>544,761,656</b>	<b>4,011,417</b>	<b>548,773,072</b>	<b>410,495,490</b>	<b>372,483,890</b>	<b>138,277,582</b>



Collegio de Bachilleres del Edo.  
de B.C.S.  
Dirección General

\_\_\_\_\_  
LIC. RAMON NÚÑEZ MARQUEZ  
DIRECTOR GENERAL

\_\_\_\_\_  
LUIS ANTONIO OJEDA AGUILAR  
DIRECTOR ADMINISTRATIVO

\_\_\_\_\_  
EFREN ULISES ESPINOZA SORIANO  
JEFE DEL DEPTO. DE REC. FINANCIEROS

Bajo protesta de decir verdad declaramos que los Estados Financieros y sus Notas, son rozablemente correcto y son responsabilidad del Emision



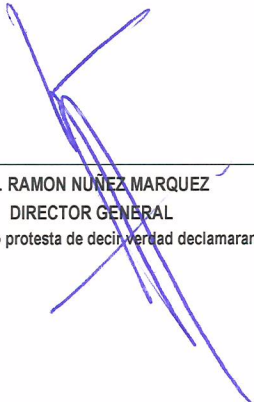
**COLEGIO DE BACHILLERES DEL ESTADO DE BAJA CALIFORNIA SUR (a)**  
**Estado Analítico del Ejercicio del Presupuesto de Egresos Detallado - LDF**  
**Clasificación Funcional (Finalidad y Función)**  
**Del 1 de Enero al 30 de Septiembre de 2024 (b)**  
**(PESOS)**


Concepto (c)	Egresos					Subejercicio (e)
	Aprobado (d)	Ampliaciones/ (Reducciones)	Modificado	Devengado	Pagado	
<b>I. Gasto No Etiquetado (I=A+B+C+D)</b>	<b>14,600,000</b>	<b>1,603,468</b>	<b>16,203,468</b>	<b>5,556,556</b>	<b>5,556,556</b>	<b>10,646,912</b>
<b>A. Gobierno (A=a1+a2+a3+a4+a5+a6+a7+a8)</b>	<b>0</b>	<b>0</b>	<b>0</b>	<b>0</b>	<b>0</b>	<b>0</b>
a1) Legislación			0			0
a2) Justicia			0			0
a3) Coordinación de la Política de Gobierno			0			0
a4) Relaciones Exteriores			0			0
a5) Asuntos Financieros y Hacendarios			0			0
a6) Seguridad Nacional			0			0
a7) Asuntos de Orden Público y de Seguridad Interior			0			0
a8) Otros Servicios Generales			0			0
<b>B. Desarrollo Social (B=b1+b2+b3+b4+b5+b6+b7)</b>	<b>14,600,000</b>	<b>1,603,468</b>	<b>16,203,468</b>	<b>5,556,556</b>	<b>5,556,556</b>	<b>10,646,912</b>
b1) Protección Ambiental			0			0
b2) Vivienda y Servicios a la Comunidad			0			0
b3) Salud			0			0
b4) Recreación, Cultura y Otras Manifestaciones Sociales			0			0
b5) Educación	14,600,000	1,603,468	16,203,468	5,556,556	5,556,556	10,646,912
b6) Protección Social			0			0
b7) Otros Asuntos Sociales			0			0
<b>C. Desarrollo Económico (C=c1+c2+c3+c4+c5+c6+c7+c8+c9)</b>	<b>0</b>	<b>0</b>	<b>0</b>	<b>0</b>	<b>0</b>	<b>0</b>
c1) Asuntos Económicos, Comerciales y Laborales en General			0			0
c2) Agropecuaria, Silvicultura, Pesca y Caza			0			0
c3) Combustibles y Energía			0			0
c4) Minería, Manufacturas y Construcción			0			0
c5) Transporte			0			0
c6) Comunicaciones			0			0
c7) Turismo			0			0
c8) Ciencia, Tecnología e Innovación			0			0
c9) Otras Industrias y Otros Asuntos Económicos			0			0
<b>D. Otras No Clasificadas en Funciones Anteriores (D=d1+d2+d3+d4)</b>	<b>0</b>	<b>0</b>	<b>0</b>	<b>0</b>	<b>0</b>	<b>0</b>
d1) Transacciones de la Deuda Pública / Costo Financiero de la Deuda			0			0
d2) Transferencias, Participaciones y Aportaciones Entre Diferentes Niveles y Ordenes de Gobierno			0			0
d3) Saneamiento del Sistema Financiero			0			0
d4) Adeudos de Ejercicios Fiscales Anteriores			0			0
<b>II. Gasto Etiquetado (II=A+B+C+D)</b>	<b>530,161,656</b>	<b>2,407,949</b>	<b>532,569,604</b>	<b>404,938,934</b>	<b>366,927,334</b>	<b>127,630,670</b>
<b>A. Gobierno (A=a1+a2+a3+a4+a5+a6+a7+a8)</b>	<b>0</b>	<b>0</b>	<b>0</b>	<b>0</b>	<b>0</b>	<b>0</b>
a1) Legislación			0			0
a2) Justicia			0			0
a3) Coordinación de la Política de Gobierno			0			0
a4) Relaciones Exteriores			0			0
a5) Asuntos Financieros y Hacendarios			0			0
a6) Seguridad Nacional			0			0
a7) Asuntos de Orden Público y de Seguridad Interior			0			0
a8) Otros Servicios Generales			0			0
<b>B. Desarrollo Social (B=b1+b2+b3+b4+b5+b6+b7)</b>	<b>530,161,656</b>	<b>2,407,949</b>	<b>532,569,604</b>	<b>404,938,934</b>	<b>366,927,334</b>	<b>127,630,670</b>
b1) Protección Ambiental			0			0
b2) Vivienda y Servicios a la Comunidad			0			0
b3) Salud			0			0
b4) Recreación, Cultura y Otras Manifestaciones Sociales			0			0
b5) Educación	530,161,656	2,407,949	532,569,604	404,938,934	366,927,334	127,630,670
b6) Protección Social			0			0
b7) Otros Asuntos Sociales			0			0
<b>C. Desarrollo Económico (C=c1+c2+c3+c4+c5+c6+c7+c8+c9)</b>	<b>0</b>	<b>0</b>	<b>0</b>	<b>0</b>	<b>0</b>	<b>0</b>
c1) Asuntos Económicos, Comerciales y Laborales en General			0			0
c2) Agropecuaria, Silvicultura, Pesca y Caza			0			0
c3) Combustibles y Energía			0			0
c4) Minería, Manufacturas y Construcción			0			0
c5) Transporte			0			0
c6) Comunicaciones			0			0
c7) Turismo			0			0
c8) Ciencia, Tecnología e Innovación			0			0
c9) Otras Industrias y Otros Asuntos Económicos			0			0




COLEGIO DE BACHILLERES DEL ESTADO DE BAJA CALIFORNIA SUR (a)  
Estado Analítico del Ejercicio del Presupuesto de Egresos Detallado - LDF  
Clasificación Funcional (Finalidad y Función)  
Del 1 de Enero al 30 de Septiembre de 2024 (b)  
(PESOS)

Concepto (c)	Egresos					Subejercicio (e)
	Aprobado (d)	Ampliaciones/ (Reducciones)	Modificado	Devengado	Pagado	
D. Otras No Clasificadas en Funciones Anteriores (D=d1+d2+d3+d4)	0	0	0	0	0	0
d1) Transacciones de la Deuda Publica / Costo Financiero de la Deuda			0			0
d2) Transferencias, Participaciones y Aportaciones Entre Diferentes Niveles y Ordenes de Gobierno			0			0
d3) Saneamiento del Sistema Financiero			0			0
d4) Adeudos de Ejercicios Fiscales Anteriores			0			0
III. Total de Egresos (III = I + II)	544,761,656	4,011,417	548,773,072	410,495,490	372,483,890	138,277,582

  
LIC. RAMON NÚÑEZ MARQUEZ  
DIRECTOR GENERAL

  
LUIS ANTONIO OJEDA AGUILAR  
DIRECTOR ADMINISTRATIVO

  
EFREN ULISES ESPINOZA SORIANO  
JEFE DEL DEPTO. DE REC. FINANCIEROS

Bajo protesta de decir verdad declamamos que los Estados Financieros y sus Notas, son rozablemente correcto y son responsabilidad del Emision



Colegio de Bachilleres del Edo.  
de B.C.S.  
Dirección General



**COLEGIO DE BACHILLERES DEL ESTADO DE BAJA CALIFORNIA SUR (a)**  
**Estado Analítico del Ejercicio del Presupuesto de Egresos Detallado - LDF**  
**Clasificación de Servicios Personales por Categoría**  
**Del 1 de Enero al 30 de Septiembre de 2024 (b)**  
**(PESOS)**

Concepto (c)	Egresos					Subejercicio (e)
	Aprobado (d)	Ampliaciones/ (Reducciones)	Modificado	Devengado	Pagado	
<b>I. Gasto No Etiquetado (I=A+B+C+D+E+F)</b>	0	0	0	0	0	0
A. Personal Administrativo y de Servicio Público			0			0
B. Magisterio			0			0
C. Servicios de Salud (C=c1+c2)	0	0	0	0	0	0
c1) Personal Administrativo			0			0
c2) Personal Médico, Paramédico y afin			0			0
D. Seguridad Pública			0			0
E. Gastos asociados a la implementación de nuevas leyes federales o reformas a las mismas (E = e1 + e2)	0	0	0	0	0	0
e1) Nombre del Programa o Ley 1			0			0
e2) Nombre del Programa o Ley 2			0			0
F. Sentencias laborales definitivas			0			0
<b>II. Gasto Etiquetado (II=A+B+C+D+E+F)</b>	515,910,856	2,407,949	518,318,804	396,136,727	358,125,127	122,182,077
A. Personal Administrativo y de Servicio Público			0			0
B. Magisterio	515,910,856	2,407,949	518,318,804	396,136,727	358,125,127	122,182,077
C. Servicios de Salud (C=c1+c2)	0	0	0	0	0	0
c1) Personal Administrativo			0			0
c2) Personal Médico, Paramédico y afin			0			0
D. Seguridad Pública			0			0
E. Gastos asociados a la implementación de nuevas leyes federales o reformas a las mismas (E = e1 + e2)	0	0	0	0	0	0
e1) Nombre del Programa o Ley 1			0			0
e2) Nombre del Programa o Ley 2			0			0
F. Sentencias laborales definitivas			0			0
<b>III. Total del Gasto en Servicios Personales (III = I + II)</b>	515,910,856	2,407,949	518,318,804	396,136,727	358,125,127	122,182,077



Colegio de Bachilleres del Estado de B.C.S.  
 Dirección General,

**LIC RAMON NÚÑEZ MARQUEZ**  
 DIRECTOR GENERAL

**LUIS ANTONIO OJEDA AGUILAR**  
 DIRECTOR ADMINISTRATIVO

**EFREN ULISES ESPINOZA SORIANO**  
 JEFE DEL DEPTO. DE REC. FINANCIEROS

Bajo protesta de decir verdad declamamos que los Estados Financieros y sus Notas, son rozablemente correcto y son responsabilidad del Emision



**COLEGIO DE BACHILLERES DEL ESTADO DE BAJA CALIFORNIA SUR (a)**  
**Proyecciones de Ingresos - LDF**  
**(PESOS)**  
**(CIFRAS NOMINALES)**

Concepto (b)	Año en Cuestión 2024 (de iniciativa de Ley) (c)	2025(d)	2026 (d)	2027 (d)	2028 (d)	2029 (d)
<b>1. Ingresos de Libre Disposición (1=A+B+C+D+E+F+G+H+I+J+K+L)</b>	<b>16,185,000</b>	<b>16,185,000</b>	<b>16,185,000</b>	<b>16,615,000</b>	<b>16,925,000</b>	<b>16,925,000</b>
A. Impuestos	0	0	0	0	0	0
B. Cuotas y Aportaciones de Seguridad Social	0	0	0	0	0	0
C. Contribuciones de Mejoras	0	0	0	0	0	0
D. Derechos	0	0	0	0	0	0
E. Productos	0	0	0	0	0	0
F. Aprovechamientos	0	0	0	0	0	0
G. Ingresos por Venta de Bienes y Prestación de Servicios	16,185,000	16,185,000	16,185,000	16,615,000	16,925,000	16,925,000
H. Participaciones	0	0	0	0	0	0
I. Incentivos Derivados de la Colaboración Fiscal	0	0	0	0	0	0
J. Transferencias y Asignaciones	0	0	0	0	0	0
K. Convenios	0	0	0	0	0	0
L. Otros Ingresos de Libre Disposición	0	0	0	0	0	0
<b>2. Transferencias Federales Etiquetadas (2=A+B+C+D+E)</b>	<b>532,589,000</b>	<b>564,578,000</b>	<b>592,165,000</b>	<b>621,210,000</b>	<b>657,654,000</b>	<b>696,278,000</b>
A. Aportaciones	0	0	0	0	0	0
B. Convenios	532,589,000	564,578,000	592,165,000	621,210,000	657,654,000	696,278,000
C. Fondos Distintos de Aportaciones	0	0	0	0	0	0
D. Transferencias, Asignaciones, Subsidios y Subvenciones, y Pensiones y Jubilaciones	0	0	0	0	0	0
E. Otras Transferencias Federales Etiquetadas	0	0	0	0	0	0
<b>3. Ingresos Derivados de Financiamientos (3=A)</b>	<b>0</b>	<b>0</b>	<b>0</b>	<b>0</b>	<b>0</b>	<b>0</b>
A. Ingresos Derivados de Financiamientos	0	0	0	0	0	0
<b>4. Total de Ingresos Proyectados (4=1+2+3)</b>	<b>548,774,000</b>	<b>580,763,000</b>	<b>608,350,000</b>	<b>637,825,000</b>	<b>674,579,000</b>	<b>713,203,000</b>
<b>Datos Informativos</b>						
1. Ingresos Derivados de Financiamientos con Fuente de Pago de Recursos de Libre Disposición	0	0	0	0	0	0
2. Ingresos derivados de Financiamientos con Fuente de Pago de Transferencias Federales Etiquetadas	0	0	0	0	0	0
<b>3. Ingresos Derivados de Financiamiento (3 = 1 + 2)</b>	<b>0</b>	<b>0</b>	<b>0</b>	<b>0</b>	<b>0</b>	<b>0</b>



**LIC. RAMON NUÑEZ MARQUEZ**  
**DIRECTOR GENERAL**

**LUIS ANTONIO OJEDA AGUILAR**  
**DIRECTOR ADMINISTRATIVO**

**EFREN ULISES ESPINOZA SORIANO**  
**JEFE DEL DEPTO. DE REC. FINANCIEROS**

Bajo protesta de decir verdad declaramos que los Estados Financieros y sus Notas, son rozablemente correcto y son responsabilidad del Emision



COLEGIO DE BACHILLERES DEL ESTADO DE BAJA CALIFORNIA SUR (a)  
Proyecciones de Egresos - LDF  
(PESOS)  
(CIFRAS NOMINALES)

Concepto (b)	Año en Cuestión					
	2024 (de proyecto de presupuesto) (c)	2025(d)	2026 (d)	2027 (d)	2028 (d)	2029 (d)
<b>1. Gasto No Etiquetado (1=A+B+C+D+E+F+G+H+I)</b>	<b>16,185,000</b>	<b>16,185,000</b>	<b>16,185,000</b>	<b>16,615,000</b>	<b>16,925,000</b>	<b>16,925,000</b>
A. Servicios Personales	0	0	0	0	0	0
B. Materiales y Suministros	5,300,000	5,300,000	5,300,000	5,300,000	5,300,000	5,300,000
C. Servicios Generales	7,070,000	7,070,000	7,070,000	7,500,000	7,500,000	7,500,000
D. Transferencias, Asignaciones, Subsidios y Otras Ayudas	690,000	690,000	690,000	690,000	1,000,000	1,000,000
E. Bienes Muebles, Inmuebles e Intangibles	3,125,000	3,125,000	3,125,000	3,125,000	3,125,000	3,125,000
F. Inversión Pública	0	0	0	0	0	0
G. Inversiones Financieras y Otras Provisiones	0	0	0	0	0	0
H. Participaciones y Aportaciones	0	0	0	0	0	0
I. Deuda Pública	0	0	0	0	0	0
<b>2. Gasto Etiquetado (2=A+B+C+D+E+F+G+H+I)</b>	<b>532,569,000</b>	<b>564,578,000</b>	<b>592,165,000</b>	<b>621,210,000</b>	<b>657,654,000</b>	<b>696,278,000</b>
A. Servicios Personales	518,318,000	549,400,000	576,887,000	605,732,000	642,076,000	680,600,000
B. Materiales y Suministros	1,604,000	1,800,000	1,800,000	1,900,000	1,900,000	1,900,000
C. Servicios Generales	11,369,000	12,000,000	12,000,000	12,000,000	12,000,000	12,000,000
D. Transferencias, Asignaciones, Subsidios y Otras Ayudas	1,278,000	1,378,000	1,478,000	1,578,000	1,678,000	1,778,000
E. Bienes Muebles, Inmuebles e Intangibles	0	0	0	0	0	0
F. Inversión Pública	0	0	0	0	0	0
G. Inversiones Financieras y Otras Provisiones	0	0	0	0	0	0
H. Participaciones y Aportaciones	0	0	0	0	0	0
I. Deuda Pública	0	0	0	0	0	0
<b>3. Total de Egresos Proyectados (3 = 1 + 2)</b>	<b>548,754,000</b>	<b>580,763,000</b>	<b>608,350,000</b>	<b>637,825,000</b>	<b>674,579,000</b>	<b>713,203,000</b>



Colegio de Bachilleres del Edo.  
de B.C.S.  
Dirección General

LIC. RAMON NUÑEZ MARQUEZ  
DIRECTOR GENERAL

LUIS ANTONIO OJEDA AGUILAR  
DIRECTOR ADMINISTRATIVO

EFREN ULISES ESPINOZA SORIANO  
JEFE DEL DEPTO. DE REC. FINANCIEROS

Bajo protesta de decir verdad declaramos que los Estados Financieros y sus Notas, son rozanablemente correcto y son responsabilidad del Emision



**COLEGIO DE BACHILLERES DEL ESTADO DE BAJA CALIFORNIA SUR (a)**  
**Resultados de Ingresos - LDF**  
**(PESOS)**

Concepto (b)	2019 (c)	2020 (c)	2021 (c)	2022 (c)	2023 (c)	2024 (d)
<b>1. Ingresos de Libre Disposición (1=A+B+C+D+E+F+G+H+I+J+K+L)</b>	<b>16,316,033</b>	<b>10,192,232</b>	<b>9,366,817</b>	<b>11,770,598</b>	<b>14,994,851</b>	<b>13,108,277</b>
A. Impuestos	0	0	0	0	0	0
B. Cuotas y Aportaciones de Seguridad Social	0	0	0	0	0	0
C. Contribuciones de Mejoras	0	0	0	0	0	0
D. Derechos	0	0	0	0	0	0
E. Productos	0	0	0	0	0	0
F. Aprovechamientos	0	0	0	0	0	0
G. Ingresos por Venta de Bienes y Prestación de Servicios	16,316,033	10,192,232	9,366,817	11,770,598	14,994,851	13,108,277
H. Participaciones	0	0	0	0	0	0
I. Incentivos Derivados de la Colaboración Fiscal	0	0	0	0	0	0
J. Transferencias y Asignaciones	0	0	0	0	0	0
K. Convenios	0	0	0	0	0	0
L. Otros Ingresos de Libre Disposición	0	0	0	0	0	0
<b>2. Transferencias Federales Etiquetadas (2=A+B+C+D+E)</b>	<b>376,543,487</b>	<b>402,083,483</b>	<b>443,540,089</b>	<b>508,495,522</b>	<b>519,791,318</b>	<b>371,707,697</b>
A. Aportaciones	0	0	0	0	0	0
B. Convenios	376,543,487	402,083,483	443,540,089	508,495,522	519,791,318	371,707,697
C. Fondos Distintos de Aportaciones	0	0	0	0	0	0
D. Transferencias, Asignaciones, Subsidios y Subvenciones, y Pensiones y Jubilaciones	0	0	0	0	0	0
E. Otras Transferencias Federales Etiquetadas	0	0	0	0	0	0
<b>3. Ingresos Derivados de Financiamientos (3=A)</b>	<b>0</b>	<b>0</b>	<b>0</b>	<b>0</b>	<b>0</b>	<b>0</b>
A. Ingresos Derivados de Financiamientos	0	0	0	0	0	0
<b>4. Total de Resultados de Ingresos (4=1+2+3)</b>	<b>392,859,520</b>	<b>412,275,715</b>	<b>452,906,906</b>	<b>520,266,120</b>	<b>534,786,169</b>	<b>384,815,974</b>
<b>Datos Informativos</b>						
1. Ingresos Derivados de Financiamientos con Fuente de Pago de Recursos de Libre Disposición	0	0	0	0	0	0
2. Ingresos derivados de Financiamientos con Fuente de Pago de Transferencias Federales Etiquetadas	0	0	0	0	0	0
3. Ingresos Derivados de Financiamiento (3 = 1 + 2)	0	0	0	0	0	0



**LIC. RAMON NÚÑEZ MARQUEZ**  
**DIRECTOR GENERAL**

**LUIS ANTONIO OJEDA AGUILAR**  
**DIRECTOR ADMINISTRATIVO**

**EFREN ULISES ESPINOZA SORIANO**  
**JEFE DEL DEPTO. DE REC. FINANCIEROS**

Bajo protesta de decir verdad declaramos que los Estados Financieros y sus Notas, son rozanablemente correcto y son responsabilidad del Emision





## COLEGIO DE BACHILLERES DEL ESTADO DE BAJA CALIFORNIA SUR (a)

## Resultados de Egresos - LDF

(PESOS)

Concepto (b)	2019 (c)	2020 (c)	2021 (c)	2022 (c)	2023 (c)	2024 (d)
<b>1. Gasto No Etiquetado (1=A+B+C+D+E+F+G+H+I)</b>	<b>15,998,938</b>	<b>5,660,816</b>	<b>6,761,870</b>	<b>9,395,688</b>	<b>13,009,121</b>	<b>5,556,556</b>
A. Servicios Personales	0	0	0	0	0	0
B. Materiales y Suministros	5,108,199	2,521,654	2,733,324	3,636,177	4,071,272	2,358,746
C. Servicios Generales	8,262,502	2,761,784	3,319,374	3,339,343	3,624,812	2,481,919
D. Transferencias, Asignaciones, Subsidios y Otras Ayudas	1,207,509	155,892	42,662	320,131	806,873	638,681
E. Bienes Muebles, Inmuebles e Intangibles	1,420,729	221,486	666,510	2,100,036	4,506,164	77,211
F. Inversión Pública	0	0	0	0	0	0
G. Inversiones Financieras y Otras Provisiones	0	0	0	0	0	0
H. Participaciones y Aportaciones	0	0	0	0	0	0
I. Deuda Pública	0	0	0	0	0	0
<b>2. Gasto Etiquetado (2=A+B+C+D+E+F+G+H+I)</b>	<b>395,712,310</b>	<b>418,826,116</b>	<b>443,208,738</b>	<b>491,422,558</b>	<b>518,813,274</b>	<b>404,938,934</b>
A. Servicios Personales	387,866,840	409,482,997	430,496,601	459,063,135	503,274,107	396,136,727
B. Materiales y Suministros	0	330,980	961,859	183,744	1,492,886	0
C. Servicios Generales	6,219,746	7,605,516	10,096,047	28,665,345	11,895,023	7,828,505
D. Transferencias, Asignaciones, Subsidios y Otras Ayudas	1,429,740	1,406,623	1,654,232	1,588,331	1,601,210	973,702
E. Bienes Muebles, Inmuebles e Intangibles	195,984	0	0	1,922,003	550,047	0
F. Inversión Pública	0	0	0	0	0	0
G. Inversiones Financieras y Otras Provisiones	0	0	0	0	0	0
H. Participaciones y Aportaciones	0	0	0	0	0	0
I. Deuda Pública	0	0	0	0	0	0
<b>3. Total del Resultado de Egresos (3=1+2)</b>	<b>411,711,248</b>	<b>424,486,932</b>	<b>449,970,607</b>	<b>500,818,246</b>	<b>531,822,395</b>	<b>410,495,490</b>



Colegio de Bachilleres del Edo.  
de B.C.S.  
Dirección General

LIC. RAMON NUÑEZ MARQUEZ  
DIRECTOR GENERAL

LUIS ANTONIO OJEDA AGUILAR  
DIRECTOR ADMINISTRATIVO

EFREN ULISES ESPINOZA SORIANO  
JEFE DEL DEPTO. DE REC. FINANCIEROS

Bajo protesta de decir verdad declaramos que los Estados Financieros y sus Notas, son rozanablemente correcto y son responsabilidad del Emision



COLEGIO DE BACHILLERES DEL ESTADO DE BAJA CALIFORNIA SUR (a)

Informe sobre Estudios Actuariales - LDF

	Pensiones y jubilaciones	Salud	Riesgos de trabajo	Invalidez y vida	Otras prestaciones sociales
<b>Tipo de Sistema</b> Prestación laboral o Fondo general para trabajadores del estado o municipio Beneficio definido, Contribución definida o Mixto					
<b>Población afiliada</b> Activos Edad máxima Edad mínima Edad promedio Pensionados y Jubilados Edad máxima Edad mínima Edad promedio Beneficiarios Promedio de años de servicio (trabajadores activos) Aportación individual al plan de pensión como % del salario Aportación del ente público al plan de pensión como % del salario Crecimiento esperado de los pensionados y jubilados (como %) Crecimiento esperado de los activos (como %) Edad de Jubilación o Pensión Esperanza de vida					
<b>Ingresos del Fondo</b> Ingresos Anuales al Fondo de Pensiones					
<b>Nómina anual</b> Activos Pensionados y Jubilados Beneficiarios de Pensionados y Jubilados					
<b>Monto mensual por pensión</b> Máximo Mínimo Promedio					
<b>Monto de la reserva</b>					
<b>Valor presente de las obligaciones</b> Pensiones y Jubilaciones en curso de pago Generación actual Generaciones futuras					
<b>Valor presente de las contribuciones asociadas a los sueldos futuros de cotización X%</b> Generación actual Generaciones futuras					
<b>Valor presente de aportaciones futuras</b> Generación actual Generaciones futuras Otros Ingresos					
<b>Déficit/superávit actuarial</b> Generación actual Generaciones futuras					
<b>Periodo de suficiencia</b> Año de descapitalización Tasa de rendimiento					
<b>Estudio actuarial</b> Año de elaboración del estudio actuarial Empresa que elaboró el estudio actuarial					



LIC. RAMÓN NUÑEZ MARQUEZ  
DIRECTOR GENERAL

LUIS ANTONIO OJEDA AGUILAR  
DIRECTOR ADMINISTRATIVO

EFREN ULISES ESPINOZA SORIANO  
JEFE DEL DEPTO. DE REG. FINANCIEROS

Bajo protesta de decir verdad declaramos que los Estados Financieros y sus Notas, son razonablemente correcto y son responsabilidad del Emision