



COLEGIO DE BACHILLERES DEL ESTADO DE BAJA CALIFORNIA SUR (a)

Estado de Situación Financiera Detallado - LDF

Al 31 de diciembre de 2023 y al 30 de Junio de 2024 (b)

(PESOS)

Table with 6 columns: Concepto (c), 2024 (d), 31 de diciembre de 2023 (e), Concepto (c), 2024 (d), 31 de diciembre de 2023 (e). Rows include ACTIVO (Activo Circulante, Activo No Circulante) and PASIVO (Pasivo Circulante, Pasivo No Circulante, Hacienda Pública/Patrimonio).



Colegio de Bachilleres del Estado de B.C.S. Dirección General

LIC. RAMON NUÑEZ MARQUEZ DIRECTOR GENERAL

LUIS ANTONIO OJEDA AGUILAR DIRECTOR ADMINISTRATIVO

EFREN ULISES ESPINOZA SORIANO JEFE DEL DEPTO. DE REC. FINANCIEROS

Bajo protesta de decir verdad declaramos que los Estados Financieros y sus Notas, son rozablemente correcto y son responsabilidad del Emision



COLEGIO DE BACHILLERES DEL ESTADO DE BAJA CALIFORNIA SUR (a)
Informe Analítico de la Deuda Pública y Otros Pasivos - LDF
Del 1 de Enero al 30 de Junio de 2024 (b)
(PESOS)

Denominación de la Deuda Pública y Otros Pasivos (c)	Saldo al 31 de diciembre de 2023 (d)	Disposiciones del Periodo (e)	Amortizaciones del Periodo (f)	Revaluaciones, Reclasificaciones y Otros Ajustes (g)	Saldo Final del Periodo (h) h=d+e-f+g	Pago de Intereses del Periodo (i)	Pago de Comisiones y demás costos asociados durante el Periodo (j)
1. Deuda Pública (1=A+B)	0	0	0	0	0	0	0
A. Corto Plazo (A=a1+a2+a3)	0	0	0	0	0	0	0
a1) Instituciones de Crédito	0	0	0	0	0	0	0
a2) Títulos y Valores	0	0	0	0	0	0	0
a3) Arrendamientos Financieros	0	0	0	0	0	0	0
B. Largo Plazo (B=b1+b2+b3)	0	0	0	0	0	0	0
b1) Instituciones de Crédito	0	0	0	0	0	0	0
b2) Títulos y Valores	0	0	0	0	0	0	0
b3) Arrendamientos Financieros	0	0	0	0	0	0	0
2. Otros Pasivos	57,884,008				64,539,407		
3. Total de la Deuda Pública y Otros Pasivos	57,884,008	0	0	0	64,539,407	0	0
4. Deuda Contingente 1 (Informativo)	0	0	0	0	0	0	0
A. Deuda Contingente 1					0		
B. Deuda Contingente 2					0		
C. Deuda Contingente XX					0		
5. Valor de Instrumentos Bono Cupón Cero 2 (Informativo)	0	0	0	0	0	0	0
A. Instrumento Bono Cupón Cero 1					0		
B. Instrumento Bono Cupón Cero 2					0		
C. Instrumento Bono Cupón Cero XX					0		

1. Se refiere a cualquier Financiamiento sin fuente o garantía de pago definida, que sea asumida de manera solidaria o subsidiaria por las Entidades Federativas con sus Municipios, organismos descentralizados y empresas de participación estatal mayoritaria y fideicomisos, locales o municipales, y por los Municipios con sus respectivos organismos descentralizados y empresas de participación municipal mayoritaria.
2. Se refiere al valor del Bono Cupón Cero que respalda el pago de los créditos asociados al mismo (Activo).

Obligaciones a Corto Plazo (k)	Monto Contratado (l)	Plazo Pactado (m)	Tasa de Interés (n)	Comisiones y Costos Relacionados (o)	Tasa Efectiva (p)
6. Obligaciones a Corto Plazo (Informativo)	0	0	0	0	0
A. Crédito 1					
B. Crédito 2					
C. Crédito XX					

LIC. RAMON NUÑEZ MARQUEZ
DIRECTOR GENERAL

LUIS ANTONIO OJEDA AGUILAR
DIRECTOR ADMINISTRATIVO

EFREN ULISES ESTRINOZA SORIANO
JEFE DEL DEPTO. DE REC. FINANCIEROS

Bajo protesta de decir verdad declaramos que los Estados Financieros y sus Notas, son rozablemente correcto y son responsabilidad del Emision



Colegio de Bachilleres del Estado de B.C.S.
Dirección General



COLEGIO DE BACHILLERES DEL ESTADO DE BAJA CALIFORNIA SUR (a)
Informe Analítico de Obligaciones Diferentes de Financiamientos – LDF
Del 1 de Enero al 30 de Junio de 2024 (b)
(PESOS)

Denominación de las Obligaciones Diferentes de Financiamiento (c)	Fecha del Contrato (d)	Fecha de inicio de operación del proyecto (e)	Fecha de vencimiento (f)	Monto de la inversión pactado (g)	Plazo pactado (h)	Monto promedio mensual del pago de la contraprestación (i)	Monto promedio mensual del pago de la contraprestación correspondiente al pago de inversión (j)	Monto pagado de la inversión al XX de XXXX de 20XX (k)	Monto pagado de la inversión actualizado al XX de XXXX de 20XX (l)	Saldo pendiente por pagar de la inversión al XX de XXXX de 20XX (m = g - l)
A. Asociaciones Público Privadas (APP's) (A=a+b+c+d)	0	0	0	0	0	0	0	0	0	0
a) APP 1										0
b) APP 2										0
c) APP 3										0
d) APP XX										0
B. Otros Instrumentos (B=a+b+c+d)	0	0	0	0	0	0	0	0	0	0
a) Otro Instrumento 1										0
b) Otro Instrumento 2										0
c) Otro Instrumento 3										0
d) Otro Instrumento XX										0
C. Total de Obligaciones Diferentes de Financiamiento (C=A+B)	0	0	0	0	0	0	0	0	0	0

LIC. RAMON NUÑEZ MARQUEZ
DIRECTOR GENERAL

Bajo protesta de decir verdad declamamos que los Estados Financieros y sus Notas, son rozablemente correcto y son responsabilidad del Emision

LUIS ANTONIO OJEDA AGUILAR
DIRECTOR ADMINISTRATIVO

EFREN ULISES ESPINOZA SORIANO
JEFE DEL DEPTO. DE REC. FINANCIEROS



Colegio de Bachilleres del Estado
de B.C.S.
Dirección General



COLEGIO DE BACHILLERES DEL ESTADO DE BAJA CALIFORNIA SUR (a)

Balance Presupuestario - LDF

Del 1 de Enero al 30 de Junio de 2024 (b)

(PESOS)

Concepto (c)	Estimado/ Aprobado (d)	Devengado	Recaudado/ Pagado
A. Ingresos Totales (A = A1+A2+A3)	14,600,000	7,738,844	7,738,844
A1. Ingresos de Libre Disposición	14,600,000	7,738,844	7,738,844
A2. Transferencias Federales Etiquetadas			
A3. Financiamiento Neto	0	0	0
B. Egresos Presupuestarios¹ (B = B1+B2)	544,761,656	284,181,856	257,277,117
B1. Gasto No Etiquetado (sin incluir Amortización de la Deuda Pública)	14,600,000	4,040,934	4,040,934
B2. Gasto Etiquetado (sin incluir Amortización de la Deuda Pública)	530,161,656	280,140,923	253,236,183
C. Remanentes del Ejercicio Anterior (C = C1 + C2)	0	0	0
C1. Remanentes de Ingresos de Libre Disposición aplicados en el periodo			
C2. Remanentes de Transferencias Federales Etiquetadas aplicados en el periodo			
I. Balance Presupuestario (I = A - B + C)	-530,161,656	-276,443,013	-249,538,273
II. Balance Presupuestario sin Financiamiento Neto (II = I - A3)	-530,161,656	-276,443,013	-249,538,273
III. Balance Presupuestario sin Financiamiento Neto y sin Remanentes del Ejercicio Anterior (III= II - C)	-530,161,656	-276,443,013	-249,538,273

Concepto	Aprobado	Devengado	Pagado
E. Intereses, Comisiones y Gastos de la Deuda (E = E1+E2)	0	0	0
E1. Intereses, Comisiones y Gastos de la Deuda con Gasto No Etiquetado			
E2. Intereses, Comisiones y Gastos de la Deuda con Gasto Etiquetado			
IV. Balance Primario (IV = III + E)	-530,161,656	-276,443,013	-249,538,273

Concepto	Estimado/ Aprobado	Devengado	Recaudado/ Pagado
F. Financiamiento (F = F1 + F2)	0	0	0
F1. Financiamiento con Fuente de Pago de Ingresos de Libre Disposición			
F2. Financiamiento con Fuente de Pago de Transferencias Federales Etiquetadas			
G. Amortización de la Deuda (G = G1 + G2)	0	0	0
G1. Amortización de la Deuda Pública con Gasto No Etiquetado			
G2. Amortización de la Deuda Pública con Gasto Etiquetado			
A3. Financiamiento Neto (A3 = F - G)	0	0	0

Concepto	Estimado/ Aprobado	Devengado	Recaudado/ Pagado
A1. Ingresos de Libre Disposición	14,600,000	7,738,844	7,738,844
A3.1 Financiamiento Neto con Fuente de Pago de Ingresos de Libre Disposición (A3.1 = F1 - G1)	0	0	0
F1. Financiamiento con Fuente de Pago de Ingresos de Libre Disposición	0	0	0
G1. Amortización de la Deuda Pública con Gasto No Etiquetado	0	0	0
B1. Gasto No Etiquetado (sin incluir Amortización de la Deuda Pública)	14,600,000	4,040,934	4,040,934
C1. Remanentes de Ingresos de Libre Disposición aplicados en el periodo		0	0
V. Balance Presupuestario de Recursos Disponibles (V = A1 + A3.1 - B1 + C1)	0	3,697,910	3,697,910
VI. Balance Presupuestario de Recursos Disponibles sin Financiamiento Neto (VI = V - A3.1)	0	3,697,910	3,697,910

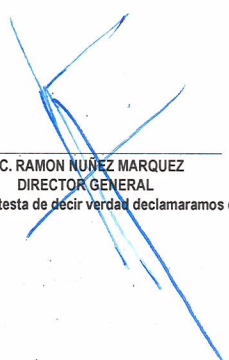


COLEGIO DE BACHILLERES DEL ESTADO DE BAJA CALIFORNIA SUR (a)
Balance Presupuestario - LDF
Del 1 de Enero al 30 de Junio de 2024 (b)
(PESOS)


Concepto	Estimado/ Aprobado	Devengado	Recaudado/ Pagado
A2. Transferencias Federales Etiquetadas	0	0	0
A3.2 Financiamiento Neto con Fuente de Pago de Transferencias Federales Etiquetadas (A3.2 = F2 - G2)	0	0	0
F2. Financiamiento con Fuente de Pago de Transferencias Federales Etiquetadas	0	0	0
G2. Amortización de la Deuda Pública con Gasto Etiquetado	0	0	0
B2. Gasto Etiquetado (sin incluir Amortización de la Deuda Pública)	530,161,656	280,140,923	253,236,183
C2. Remanentes de Transferencias Federales Etiquetadas aplicados en el periodo		0	0
VII. Balance Presupuestario de Recursos Etiquetados (VII = A2 + A3.2 - B2 + C2)	-530,161,656	-280,140,923	-253,236,183
VIII. Balance Presupuestario de Recursos Etiquetados sin Financiamiento Neto (VIII = VII - A3.2)	-530,161,656	-280,140,923	-253,236,183



Colegio de Bachilleres del Edo.
de B.C.S.
Dirección General


LIC. RAMON NUÑEZ MARQUEZ
DIRECTOR GENERAL

Bajo protesta de decir verdad declaramos que los Estados Financieros y sus Notas, son razonablemente correctos y son responsabilidad del Emisor.


LUIS ANTONIO OJEDA AGUILAR
DIRECTOR ADMINISTRATIVO


EFREN ULISES ESPINOZA SORIANO
JEFE DEL DEPTO. DE REC. FINANCIEROS



COLEGIO DE BACHILLERES DEL ESTADO DE BAJA CALIFORNIA SUR (a)

Estado Analítico de Ingresos Detallado - LDF

Del 1 de Enero al 30 de Junio de 2024 (b)

(PESOS)

Concepto (c)	Ingreso					Diferencia (e)
	Estimado (d)	Ampliaciones/ (Reducciones)	Modificado	Devengado	Recaudado	
Ingresos de Libre Disposición						
A. Impuestos			0			0
B. Cuotas y Aportaciones de Seguridad Social			0			0
C. Contribuciones de Mejoras			0			0
D. Derechos			0			0
E. Productos			0			0
F. Aprovechamientos			0			0
G. Ingresos por Ventas de Bienes y Prestación Servicio	14,600,000	1,603,468	16,203,468	7,738,844	7,738,844	-6,861,156
H. Participaciones (H=h1+h2+h3+h4+h5+h6+h7+h8+h9+h10+h11)	0	0	0	0	0	0
h1) Fondo General de Participaciones			0			0
h2) Fondo de Fomento Municipal			0			0
h3) Fondo de Fiscalización y Recaudación			0			0
h4) Fondo de Compensación			0			0
h5) Fondo de Extracción de Hidrocarburos			0			0
h6) Impuesto Especial Sobre Producción y Servicios			0			0
h7) 0.136% de la Recaudación Federal Participable			0			0
h8) 3.17% Sobre Extracción de Petróleo			0			0
h9) Gasolinas y Diésel			0			0
h10) Fondo del Impuesto Sobre la Renta			0			0
h11) Fondo de Estabilización de los Ingresos de las Entidades Federativas			0			0
I. Incentivos Derivados de la Colaboración Fiscal (I=i1+i2+i3+i4+i5)	0	0	0	0	0	0
i1) Tenencia o Uso de Vehículos			0			0
i2) Fondo de Compensación ISAN			0			0
i3) Impuesto Sobre Automóviles Nuevos			0			0
i4) Fondo de Compensación de Repecos-Intermedios			0			0
i5) Otros Incentivos Económicos			0			0
J. Transferencias y Asignaciones			0			0
K. Convenios	0	0	0	0	0	0
k1) Otros Convenios y Subsidios			0			0
L. Otros Ingresos de Libre Disposición (L=l1+l2)	0	0	0	0	0	0
l1) Participaciones en Ingresos Locales			0			0
l2) Otros Ingresos de Libre Disposición			0			0
I. Total de Ingresos de Libre Disposición (I=A+B+C+D+E+F+G+H+I+J+K+L)	14,600,000	1,603,468	16,203,468	7,738,844	7,738,844	-6,861,156
Ingresos Excedentes de Ingresos de Libre Disposición						
Transferencias Federales Etiquetadas						
A. Aportaciones (A=a1+a2+a3+a4+a5+a6+a7+a8)	0	0	0	0	0	0
a1) Fondo de Aportaciones para la Nómina Educativa y Gasto Operativo			0			0
a2) Fondo de Aportaciones para los Servicios de Salud			0			0
a3) Fondo de Aportaciones para la Infraestructura Social			0			0
a4) Fondo de Aportaciones para el Fortalecimiento de los Municipios y de las Demarcaciones Territoriales del Distrito Federal			0			0
a5) Fondo de Aportaciones Múltiples			0			0
a6) Fondo de Aportaciones para la Educación Tecnológica y de Adultos			0			0
a7) Fondo de Aportaciones para la Seguridad Pública de los Estados y del Distrito Federal			0			0
a8) Fondo de Aportaciones para el Fortalecimiento de las Entidades Federativas			0			0
B. Convenios (B=b1+b2+b3+b4)	0	0	0	0	0	0
b1) Convenios de Protección Social en Salud			0			0
b2) Convenios de Descentralización			0			0
b3) Convenios de Reasignación			0			0
b4) Otros Convenios y Subsidios			0			0
C. Fondos Distintos de Aportaciones (C=c1+c2)	0	0	0	0	0	0
c1) Fondo para Entidades Federativas y Municipios Productores de Hidrocarburos			0			0
c2) Fondo Minero			0			0
D. Transferencias, Asignaciones, Subsidios y Subvenciones, y Pensiones y Jubilaciones			0			0
E. Otras Transferencias Federales Etiquetadas			0			0



COLEGIO DE BACHILLERES DEL ESTADO DE BAJA CALIFORNIA SUR (a)


Estado Analítico de Ingresos Detallado - LDF

Del 1 de Enero al 30 de Junio de 2024 (b)

(PESOS)

Concepto (c)	Ingreso					Diferencia (e)
	Estimado (d)	Ampliaciones/ (Reducciones)	Modificado	Devengado	Recaudado	
II. Total de Transferencias Federales Etiquetadas (II = A + B + C + D + E)	0	0	0	0	0	0
III. Ingresos Derivados de Financiamientos (III = A)	0	0	0	0	0	0
A. Ingresos Derivados de Financiamientos			0			0
IV. Total de Ingresos (IV = I + II + III)	14,600,000	1,603,468	16,203,468	7,738,844	7,738,844	-6,861,156
Datos Informativos						
1. Ingresos Derivados de Financiamientos con Fuente de Pago de Ingresos de Libre Disposición			0			0
2. Ingresos Derivados de Financiamientos con Fuente de Pago de Transferencias Federales Etiquetadas			0			0
3. Ingresos Derivados de Financiamientos (3 = 1 + 2)	0	0	0	0	0	0


LIC RAMON NUÑEZ MARQUEZ
DIRECTOR GENERAL


LUIS ANTONIO OJEDA AGUILAR
DIRECTOR ADMINISTRATIVO


EFREN ULISES ESPINOZA SORIANO
JEFE DEL DEPTO. DE REC. FINANCIEROS

Bajo protesta de decir verdad declaramos que los Estados Financieros y sus Notas, son rozanablemente correcto y son responsabilidad del Emision



Colegio de Bachilleres del Edo.
de B.C.S.
Dirección General



COLEGIO DE BACHILLERES DEL ESTADO DE BAJA CALIFORNIA SUR (a)
Estado Analítico del Ejercicio del Presupuesto de Egresos Detallado - LDF
Clasificación por Objeto del Gasto (Capítulo y Concepto)
Del 1 de Enero al 30 de Junio de 2024 (b)
(PESOS)

Concepto (c)	Egresos					Subejercicio (e)
	Aprobado (d)	Ampliaciones/ (Reducciones)	Modificado	Devengado	Pagado	
I. Gasto No Etiquetado (I=A+B+C+D+E+F+G+H+I)	14,600,000	1,603,468	16,203,468	4,040,934	4,040,934	12,162,534
A. Servicios Personales (A=a1+a2+a3+a4+a5+a6+a7)	0	0	0	0	0	0
a1) Remuneraciones al Personal de Carácter Permanente			0	0	0	0
a2) Remuneraciones al Personal de Carácter Transitorio			0	0	0	0
a3) Remuneraciones Adicionales y Especiales			0	0	0	0
a4) Seguridad Social			0	0	0	0
a5) Otras Prestaciones Sociales y Económicas			0	0	0	0
a6) Previsiones			0	0	0	0
a7) Pago de Estímulos a Servidores Públicos			0	0	0	0
B. Materiales y Suministros (B=b1+b2+b3+b4+b5+b6+b7+b8+b9)	5,177,883	90,859	5,268,742	1,812,908	1,812,908	3,455,834
b1) Materiales de Administración, Emisión de Documentos y Artículos Oficiales	3,534,741	-74,912	3,459,829	1,228,124	1,228,124	2,231,704
b2) Alimentos y Utensilios	174,869	14,270	189,139	116,110	116,110	73,029
b3) Materias Primas y Materiales de Producción y Comercialización	8,800	0	8,800	1,500	1,500	7,300
b4) Materiales y Artículos de Construcción y de Reparación	438,444	83,179	521,623	123,246	123,246	398,376
b5) Productos Químicos, Farmacéuticos y de Laboratorio	83,615	4,331	87,946	5,002	5,002	82,944
b6) Combustibles, Lubricantes y Aditivos	481,693	12,440	494,133	178,212	178,212	315,921
b7) Vestuario, Blancos, Prendas de Protección y Artículos Deportivos	186,864	11,176	198,040	10,312	10,312	187,728
b8) Materiales y Suministros Para Seguridad			0			0
b9) Herramientas, Refacciones y Accesorios Menores	268,857	40,375	309,232	150,401	150,401	158,832
C. Servicios Generales (C=c1+c2+c3+c4+c5+c6+c7+c8+c9)	5,634,603	1,293,898	6,928,501	1,616,663	1,616,663	5,311,838
c1) Servicios Básicos	0	37,542	37,542	3,770	3,770	33,772
c2) Servicios de Arrendamiento	0	42,078	42,078	15,578	15,578	26,500
c3) Servicios Profesionales, Científicos, Técnicos y Otros Servicios	750,220	102,982	853,202	128,181	128,181	725,021
c4) Servicios Financieros, Bancarios y Comerciales	330,500	0	330,500	165,212	165,212	165,288
c5) Servicios de Instalación, Reparación, Mantenimiento y Conservación	1,937,959	1,077,670	3,015,629	714,803	714,803	2,300,826
c6) Servicios de Comunicación Social y Publicidad	105,000	0	105,000	835	835	104,165
c7) Servicios de Traslado y Viáticos	1,138,964	22,626	1,161,590	245,442	245,442	916,149
c8) Servicios Oficiales	332,400	0	332,400	1,800	1,800	330,600
c9) Otros Servicios Generales	1,039,560	11,000	1,050,560	341,043	341,043	709,517
D. Transferencias, Asignaciones, Subsidios y Otras Ayudas	688,871	191,712	880,583	580,963	580,963	299,619
d1) Transferencias Internas y Asignaciones al Sector Público			0			0
d2) Transferencias al Resto del Sector Público			0			0
d3) Subsidios y Subvenciones			0			0
d4) Ayudas Sociales	688,871	191,712	880,583	580,963	580,963	299,619
d5) Pensiones y Jubilaciones			0			0
d6) Transferencias a Fideicomisos, Mandatos y Otros Análogos			0			0
d7) Transferencias a la Seguridad Social			0			0
d8) Donativos			0			0
d9) Transferencias al Exterior			0			0
E. Bienes Muebles, Inmuebles e Intangibles (E=e1+e2+e3+e4+e5+e6+e7+e8+e9)	3,098,643	27,000	3,125,643	30,399	30,399	3,095,244
e1) Mobiliario y Equipo de Administración	2,506,006	27,000	2,533,006	30,399	30,399	2,502,607
e2) Mobiliario y Equipo Educativo y Recreativo	237,460	0	237,460	0	0	237,460
e3) Equipo e Instrumental Médico y de Laboratorio	105,000	0	105,000	0	0	105,000
e4) Vehículos y Equipo de Transporte			0			0
e5) Equipo de Defensa y Seguridad			0			0
e6) Maquinaria, Otros Equipos y Herramientas	124,462	0	124,462	0	0	124,462
e7) Activos Biológicos			0			0
e8) Bienes Inmuebles			0			0
e9) Activos Intangibles	125,715	0	125,715	0	0	125,715
F. Inversión Pública (F=f1+f2+f3)	0	0	0	0	0	0
f1) Obra Pública en Bienes de Dominio Público			0			0
f2) Obra Pública en Bienes Propios			0			0
f3) Proyectos Productivos y Acciones de Fomento			0			0
G. Inversiones Financieras y Otras Provisiones (G=g1+g2+g3+g4+g5+g6+g7)	0	0	0	0	0	0
g1) Inversiones Para el Fomento de Actividades Productivas			0			0
g2) Acciones y Participaciones de Capital			0			0
g3) Compra de Títulos y Valores			0			0
g4) Concesión de Préstamos			0			0
g5) Inversiones en Fideicomisos, Mandatos y Otros Análogos			0			0
Fideicomiso de Desastres Naturales (Informativo)			0			0
g6) Otras Inversiones Financieras			0			0
g7) Provisiones para Contingencias y Otras Erogaciones Especiales			0			0
H. Participaciones y Aportaciones (H=h1+h2+h3)	0	0	0	0	0	0
h1) Participaciones			0			0
h2) Aportaciones			0			0
h3) Convenios			0			0
I. Deuda Pública (I=i1+i2+i3+i4+i5+i6+i7)	0	0	0	0	0	0
i1) Amortización de la Deuda Pública			0			0
i2) Intereses de la Deuda Pública			0			0
i3) Comisiones de la Deuda Pública			0			0
i4) Gastos de la Deuda Pública			0			0
i5) Costo por Coberturas			0			0
i6) Apoyos Financieros			0			0
i7) Adeudos de Ejercicios Fiscales Anteriores (ADEFAS)			0			0



COLEGIO DE BACHILLERES DEL ESTADO DE BAJA CALIFORNIA SUR (a)
Estado Analítico del Ejercicio del Presupuesto de Egresos Detallado - LDF
Clasificación por Objeto del Gasto (Capítulo y Concepto)
Del 1 de Enero al 30 de Junio de 2024 (b)
(PESOS)

Concepto (c)	Egresos					Subejercicio (e)
	Aprobado (d)	Ampliaciones/ (Reducciones)	Modificado	Devengado	Pagado	
II. Gasto Etiquetado (II=A+B+C+D+E+F+G+H+I)	530,161,656	2,407,949	532,569,604	280,140,923	253,236,183	252,428,681
A. Servicios Personales (A=a1+a2+a3+a4+a5+a6+a7)	515,910,856	2,407,949	518,318,804	275,746,723	248,841,984	242,572,081
a1) Remuneraciones al Personal de Carácter Permanente	197,929,315	0	197,929,315	105,753,664	105,753,664	92,175,651
a2) Remuneraciones al Personal de Carácter Transitorio			0			0
a3) Remuneraciones Adicionales y Especiales	112,978,601	0	112,978,601	60,195,818	43,248,916	52,782,783
a4) Seguridad Social	42,906,323	0	42,906,323	18,258,879	14,848,397	24,647,444
a5) Otras Prestaciones Sociales y Económicas	159,796,617	2,407,949	162,204,565	90,327,751	83,780,396	71,876,814
a6) Previsiones			0			0
a7) Pago de Estímulos a Servidores Públicos	2,300,000	0	2,300,000	1,210,611	1,210,611	1,089,389
B. Materiales y Suministros (B=b1+b2+b3+b4+b5+b6+b7+b8+b9)	1,603,954	-42,910	1,561,044	0	0	1,561,044
b1) Materiales de Administración, Emisión de Documentos y Artículos Oficiales			0			0
b2) Alimentos y Utensilios			0			0
b3) Materias Primas y Materiales de Producción y Comercialización			0			0
b4) Materiales y Artículos de Construcción y de Reparación	681,948	-42,910	639,038	0	0	639,038
b5) Productos Químicos, Farmacéuticos y de Laboratorio			0			0
b6) Combustibles, Lubricantes y Aditivos			0			0
b7) Vestuario, Blancos, Prendas de Protección y Artículos Deportivos	922,006	0	922,006	0	0	922,006
b8) Materiales y Suministros Para Seguridad			0			0
b9) Herramientas, Refacciones y Accesorios Menores			0			0
C. Servicios Generales (C=c1+c2+c3+c4+c5+c6+c7+c8+c9)	11,368,852	42,910	11,411,762	3,708,088	3,708,088	7,703,674
c1) Servicios Básicos	6,751,180	-22,900	6,728,280	2,087,044	2,087,044	4,641,236
c2) Servicios de Arrendamiento	1,536,000	22,900	1,558,900	513,775	513,775	1,045,125
c3) Servicios Profesionales, Científicos, Técnicos y Otros Servicios			0			0
c4) Servicios Financieros, Bancarios y Comerciales	70,000	0	70,000	33,591	33,591	36,409
c5) Servicios de Instalación, Reparación, Mantenimiento y Conservación	2,383,846	327,727	2,711,573	1,073,675	1,073,675	1,637,898
c6) Servicios de Comunicación Social y Publicidad			0			0
c7) Servicios de Traslado y Viáticos	627,826	-309,817	318,009	0	0	318,009
c8) Servicios Oficiales			0			0
c9) Otros Servicios Generales	0	25,000	25,000	3	3	24,997
D. Transferencias, Asignaciones, Subsidios y Otras Ayudas	1,277,994	0	1,277,994	686,111	686,111	591,883
d1) Transferencias Internas y Asignaciones al Sector Público			0			0
d2) Transferencias al Resto del Sector Público			0			0
d3) Subsidios y Subvenciones			0			0
d4) Ayudas Sociales	1,277,994	0	1,277,994	686,111	686,111	591,883
d5) Pensiones y Jubilaciones			0			0
d6) Transferencias a Fideicomisos, Mandatos y Otros Análogos			0			0
d7) Transferencias a la Seguridad Social			0			0
d8) Donativos			0			0
d9) Transferencias al Exterior			0			0
E. Bienes Muebles, Inmuebles e Intangibles (E=e1+e2+e3+e4+e5+e6+e7+e8+e9)	0	0	0	0	0	0
e1) Mobiliario y Equipo de Administración			0			0
e2) Mobiliario y Equipo Educativo y Recreativo			0			0
e3) Equipo e Instrumental Médico y de Laboratorio			0			0
e4) Vehículos y Equipo de Transporte			0			0
e5) Equipo de Defensa y Seguridad			0			0
e6) Maquinaria, Otros Equipos y Herramientas			0			0
e7) Activos Biológicos			0			0
e8) Bienes Inmuebles			0			0
e9) Activos Intangibles			0			0
F. Inversión Pública (F=f1+f2+f3)	0	0	0	0	0	0
f1) Obra Pública en Bienes de Dominio Público			0			0
f2) Obra Pública en Bienes Propios			0			0
f3) Proyectos Productivos y Acciones de Fomento			0			0
G. Inversiones Financieras y Otras Provisiones (G=g1+g2+g3+g4+g5+g6+g7)	0	0	0	0	0	0
g1) Inversiones Para el Fomento de Actividades Productivas			0			0
g2) Acciones y Participaciones de Capital			0			0
g3) Compra de Títulos y Valores			0			0
g4) Concesión de Préstamos			0			0
g5) Inversiones en Fideicomisos, Mandatos y Otros Análogos			0			0
Fideicomiso de Desastres Naturales (Informativo)			0			0
g6) Otras Inversiones Financieras			0			0
g7) Provisiones para Contingencias y Otras Erogaciones Especiales			0			0
H. Participaciones y Aportaciones (H=h1+h2+h3)	0	0	0	0	0	0
h1) Participaciones			0			0
h2) Aportaciones			0			0
h3) Convenios			0			0
I. Deuda Pública (I=i1+i2+i3+i4+i5+i6+i7)	0	0	0	0	0	0
i1) Amortización de la Deuda Pública			0			0
i2) Intereses de la Deuda Pública			0			0
i3) Comisiones de la Deuda Pública			0			0
i4) Gastos de la Deuda Pública			0			0
i5) Costo por Coberturas			0			0
i6) Apoyos Financieros			0			0
i7) Adeudos de Ejercicios Fiscales Anteriores (ADEFAS)			0			0
III. Total de Egresos (III = I + II)	544,761,656	4,011,417	548,773,072	284,181,856	257,277,117	264,591,216



Colegio de Bachilleres del Edo.
de B.C.S.
Dirección General

LIC. RAMON NÚÑEZ MARQUEZ
DIRECTOR GENERAL

Bajo protesta de decir verdad declaramos que los Estados Financieros y sus Notas, son rozablemente correcto y son responsabilidad del Emision

LUIS ANTONIO OJEDA AGUILAR
DIRECTOR ADMINISTRATIVO

FEREN ULISES ESPINOZA SORIANO
JEFE DEL DEPTO. DE REC. FINANCIEROS



COLEGIO DE BACHILLERES DEL ESTADO DE BAJA CALIFORNIA SUR (a)
Estado Analítico del Ejercicio del Presupuesto de Egresos Detallado - LDF
Clasificación Administrativa
Del 1 de Enero al 30 de Junio de 2024 (b)
(PESOS)

Concepto (c)	Egresos					Subejercicio (e)
	Aprobado (d)	Ampliaciones/ (Reducciones)	Modificado	Devengado	Pagado	
I. Gasto No Etiquetado (I=A+B+C+D+E+F+G+H)	14,600,000	1,603,468	16,203,468	4,040,934	4,040,934	12,162,534
DIRECCIÓN GENERAL	939,654	143,418	1,083,072	186,848	186,848	896,224
DIRECCIÓN ADMINISTRATIVA	2,665,022	678,558	3,343,580	928,836	928,836	2,414,744
DIRECCIÓN ACADÉMICA	1,609,825	-32,297	1,577,528	162,368	162,368	1,415,160
COORDINACIÓN OPERATIVA DE SERVICIOS ADMINISTRATIVOS Y MATERIALES	0	0	0	0	0	0
COORDINACIÓN DE GESTIÓN INSTITUCIONAL	0	0	0	0	0	0
DIRECCIÓN DE PLANEACIÓN	416,140	27,650	443,790	49,665	49,665	394,125
COORDINACIÓN DE ZONA	357,638	36,927	394,565	195,131	195,131	199,434
PLANTEL 01 LA PAZ - 8 DE OCTUBRE	1,234,240	146,896	1,381,136	431,001	431,001	950,135
PLANTEL 02 SAN JOSÉ DEL CABO	1,088,314	61,200	1,149,514	282,736	282,736	866,778
PLANTEL 03 LA PAZ - ESTERITO	714,318	42,498	756,816	182,790	182,790	574,026
PLANTEL 04 CABO SAN LUCAS	1,043,087	58,276	1,101,363	361,533	361,533	739,830
PLANTEL 05 CD. CONSTITUCIÓN	619,427	35,000	654,427	150,346	150,346	504,081
PLANTEL 06 SANTA ROSALÍA	691,034	35,000	726,034	132,765	132,765	593,269
PLANTEL 07 GUERRERO NEGRO	535,796	75,000	610,796	120,511	120,511	490,285
PLANTEL 08 CD. CONSTITUCIÓN	659,085	35,000	694,085	158,015	158,015	536,070
PLANTEL 09 LORETO	449,768	37,500	487,268	142,538	142,538	344,730
PLANTEL 10 CABO SAN LUCAS - LAS PALMAS	695,514	38,500	734,014	164,536	164,536	569,478
PLANTEL 11 LA PAZ	786,652	112,664	899,316	318,857	318,857	580,460
UNIDAD 01 LA PAZ - 8 DE OCTUBRE	94,486	71,678	166,164	72,459	72,459	93,705
UNIDAD 03 LA PAZ - ESTERITO	0	0	0	0	0	0
II. Gasto Etiquetado (II=A+B+C+D+E+F+G+H)	530,161,656	2,407,949	532,569,604	280,140,923	253,236,183	252,428,681
DIRECCIÓN GENERAL	9,029,051	748,903	9,777,954	5,864,938	5,402,483	3,913,017
DIRECCIÓN ADMINISTRATIVA	24,157,307	298,854	24,456,161	14,210,575	12,855,467	10,245,586
DIRECCIÓN ACADÉMICA	28,400,072	436,954	28,837,026	16,931,967	15,164,329	11,905,058
COORDINACIÓN OPERATIVA DE SERVICIOS ADMINISTRATIVOS Y MATERIALES	0	0	0	0	0	0
COORDINACIÓN DE GESTIÓN INSTITUCIONAL	0	0	0	0	0	0
DIRECCIÓN DE PLANEACIÓN	14,389,018	-26,916	14,362,103	7,441,105	6,718,428	6,920,997
COORDINACIÓN DE ZONA	5,972,079	127,971	6,100,050	1,811,776	1,638,337	4,288,274
PLANTEL 01 LA PAZ - 8 DE OCTUBRE	88,744,477	-45,390	88,699,087	44,865,226	40,661,564	43,833,861
PLANTEL 02 SAN JOSÉ DEL CABO	52,606,389	158,210	52,764,598	28,218,606	25,602,937	24,545,993
PLANTEL 03 LA PAZ - ESTERITO	30,789,725	25,685	30,815,410	15,359,523	13,900,058	15,455,887
PLANTEL 04 CABO SAN LUCAS	58,990,290	-267,881	58,722,409	27,385,803	24,793,199	31,336,606
PLANTEL 05 CD. CONSTITUCIÓN	34,086,068	157,886	34,243,954	18,448,409	16,643,547	15,795,545
PLANTEL 06 SANTA ROSALÍA	16,886,048	218,906	17,104,953	9,320,699	8,408,936	7,784,254
PLANTEL 07 GUERRERO NEGRO	14,404,597	340,077	14,744,674	8,205,156	7,432,750	6,539,518
PLANTEL 08 CD. CONSTITUCIÓN	28,466,913	74,865	28,541,779	15,223,703	13,693,113	13,318,076
PLANTEL 09 LORETO	19,311,449	17,717	19,329,166	10,432,994	9,421,726	8,896,172
PLANTEL 10 CABO SAN LUCAS - LAS PALMAS	24,879,309	118,751	24,998,060	15,338,104	13,760,766	9,659,956
PLANTEL 11 LA PAZ	62,613,295	53,271	62,666,565	33,702,882	30,437,444	28,963,683
UNIDAD 01 LA PAZ - 8 DE OCTUBRE	16,435,568	-29,913	16,405,655	7,379,457	6,701,098	9,026,197
UNIDAD 03 LA PAZ - ESTERITO	0	0	0	0	0	0
III. Total de Egresos (III = I + II)	544,761,656	4,011,417	548,773,072	284,181,856	257,277,117	264,591,216



Colegio de Bachilleres del Edo.
de B.C.S.
Dirección General

LIC. RAMON NUÑEZ MARQUEZ
DIRECTOR GENERAL

Bajo protesta de decir verdad declaramos que los Estados Financieros y sus Notas, son rozanablemente correcte y son responsabilidad del Emision

LUIS ANTONIO OJEDA AGUILAR
DIRECTOR ADMINISTRATIVO

EPREN ULISES ESPINOZA SORIANO
JEFE DEL DEPTO. DE REC. FINANCIEROS



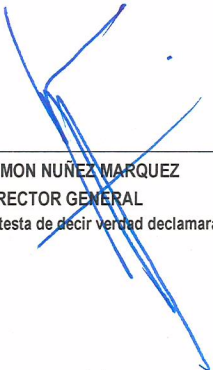
COLEGIO DE BACHILLERES DEL ESTADO DE BAJA CALIFORNIA SUR (a)
Estado Analítico del Ejercicio del Presupuesto de Egresos Detallado - LDF
Clasificación Funcional (Finalidad y Función)
Del 1 de Enero al 30 de Junio de 2024 (b)
(PESOS)

Concepto (c)	Egresos					Subejercicio (e)
	Aprobado (d)	Ampliaciones/ (Reducciones)	Modificado	Devengado	Pagado	
I. Gasto No Etiquetado (I=A+B+C+D)	14,600,000	1,603,468	16,203,468	4,040,934	4,040,934	12,162,534
A. Gobierno (A=a1+a2+a3+a4+a5+a6+a7+a8)	0	0	0	0	0	0
a1) Legislación			0	0	0	0
a2) Justicia			0	0	0	0
a3) Coordinación de la Política de Gobierno			0	0	0	0
a4) Relaciones Exteriores			0	0	0	0
a5) Asuntos Financieros y Hacendarios			0	0	0	0
a6) Seguridad Nacional			0	0	0	0
a7) Asuntos de Orden Público y de Seguridad Interior			0	0	0	0
a8) Otros Servicios Generales			0	0	0	0
B. Desarrollo Social (B=b1+b2+b3+b4+b5+b6+b7)	14,600,000	1,603,468	16,203,468	4,040,934	4,040,934	12,162,534
b1) Protección Ambiental			0	0	0	0
b2) Vivienda y Servicios a la Comunidad			0	0	0	0
b3) Salud			0	0	0	0
b4) Recreación, Cultura y Otras Manifestaciones Sociales			0	0	0	0
b5) Educación	14,600,000	1,603,468	16,203,468	4,040,934	4,040,934	12,162,534
b6) Protección Social			0	0	0	0
b7) Otros Asuntos Sociales			0	0	0	0
C. Desarrollo Económico (C=c1+c2+c3+c4+c5+c6+c7+c8+c9)	0	0	0	0	0	0
c1) Asuntos Económicos, Comerciales y Laborales en General			0	0	0	0
c2) Agropecuaria, Silvicultura, Pesca y Caza			0	0	0	0
c3) Combustibles y Energía			0	0	0	0
c4) Minería, Manufacturas y Construcción			0	0	0	0
c5) Transporte			0	0	0	0
c6) Comunicaciones			0	0	0	0
c7) Turismo			0	0	0	0
c8) Ciencia, Tecnología e Innovación			0	0	0	0
c9) Otras Industrias y Otros Asuntos Económicos			0	0	0	0
D. Otras No Clasificadas en Funciones Anteriores (D=d1+d2+d3+d4)	0	0	0	0	0	0
d1) Transacciones de la Deuda Pública / Costo Financiero de la Deuda			0	0	0	0
d2) Transferencias, Participaciones y Aportaciones Entre Diferentes Niveles y Ordenes de Gobierno			0	0	0	0
d3) Saneamiento del Sistema Financiero			0	0	0	0
d4) Adeudos de Ejercicios Fiscales Anteriores			0	0	0	0
II. Gasto Etiquetado (II=A+B+C+D)	530,161,656	2,407,949	532,569,604	280,140,923	253,236,183	252,428,681
A. Gobierno (A=a1+a2+a3+a4+a5+a6+a7+a8)	0	0	0	0	0	0
a1) Legislación			0	0	0	0
a2) Justicia			0	0	0	0
a3) Coordinación de la Política de Gobierno			0	0	0	0
a4) Relaciones Exteriores			0	0	0	0
a5) Asuntos Financieros y Hacendarios			0	0	0	0
a6) Seguridad Nacional			0	0	0	0
a7) Asuntos de Orden Público y de Seguridad Interior			0	0	0	0
a8) Otros Servicios Generales			0	0	0	0
B. Desarrollo Social (B=b1+b2+b3+b4+b5+b6+b7)	530,161,656	2,407,949	532,569,604	280,140,923	253,236,183	252,428,681
b1) Protección Ambiental			0	0	0	0
b2) Vivienda y Servicios a la Comunidad			0	0	0	0
b3) Salud			0	0	0	0
b4) Recreación, Cultura y Otras Manifestaciones Sociales			0	0	0	0
b5) Educación	530,161,656	2,407,949	532,569,604	280,140,923	253,236,183	252,428,681
b6) Protección Social			0	0	0	0
b7) Otros Asuntos Sociales			0	0	0	0
C. Desarrollo Económico (C=c1+c2+c3+c4+c5+c6+c7+c8+c9)	0	0	0	0	0	0
c1) Asuntos Económicos, Comerciales y Laborales en General			0	0	0	0
c2) Agropecuaria, Silvicultura, Pesca y Caza			0	0	0	0
c3) Combustibles y Energía			0	0	0	0
c4) Minería, Manufacturas y Construcción			0	0	0	0
c5) Transporte			0	0	0	0
c6) Comunicaciones			0	0	0	0
c7) Turismo			0	0	0	0
c8) Ciencia, Tecnología e Innovación			0	0	0	0
c9) Otras Industrias y Otros Asuntos Económicos			0	0	0	0




COLEGIO DE BACHILLERES DEL ESTADO DE BAJA CALIFORNIA SUR (a)
Estado Analítico del Ejercicio del Presupuesto de Egresos Detallado - LDF
Clasificación Funcional (Finalidad y Función)
Del 1 de Enero al 30 de Junio de 2024 (b)
(PESOS)

Concepto (c)	Egresos					Subejercicio (e)
	Aprobado (d)	Ampliaciones/ (Reducciones)	Modificado	Devengado	Pagado	
D. Otras No Clasificadas en Funciones Anteriores (D=d1+d2+d3+d4)	0	0	0	0	0	0
d1) Transacciones de la Deuda Publica / Costo Financiero de la Deuda			0			0
d2) Transferencias, Participaciones y Aportaciones Entre Diferentes Niveles y Ordenes de Gobierno			0			0
d3) Saneamiento del Sistema Financiero			0			0
d4) Adeudos de Ejercicios Fiscales Anteriores			0			0
III. Total de Egresos (III = I + II)	544,761,656	4,011,417	548,773,072	284,181,856	257,277,117	264,591,216


LIC. RAMON NUÑEZ MARQUEZ
DIRECTOR GENERAL

Bajo protesta de decir verdad declaramos que los Estados Financieros y sus Notas, son rozablemente correcto y son responsabilidad del Emision


LUIS ANTONIO OJEDA AGUILAR
DIRECTOR ADMINISTRATIVO


EFREN ULISES ESPINOZA SORIANO
JEFE DEL DEPTO. DE REC. FINANCIEROS

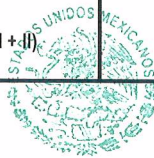


Colegio de Bachilleres del Edo.
de B.C.S.
Dirección General

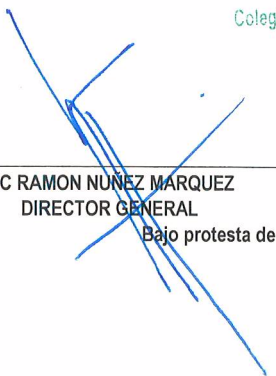


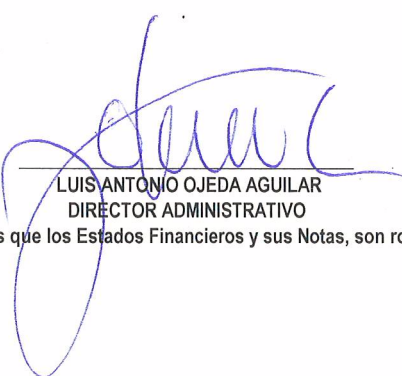
COLEGIO DE BACHILLERES DEL ESTADO DE BAJA CALIFORNIA SUR (a)
Estado Analítico del Ejercicio del Presupuesto de Egresos Detallado - LDF
Clasificación de Servicios Personales por Categoría
Del 1 de Enero al 30 de Junio de 2024 (b)
(PESOS)

Concepto (c)	Egresos					Subejercicio (e)
	Aprobado (d)	Ampliaciones/ (Reducciones)	Modificado	Devengado	Pagado	
I. Gasto No Etiquetado (I=A+B+C+D+E+F)	0	0	0	0	0	0
A. Personal Administrativo y de Servicio Público			0			0
B. Magisterio			0			0
C. Servicios de Salud (C=c1+c2)	0	0		0	0	0
c1) Personal Administrativo			0			0
c2) Personal Médico, Paramédico y afin			0			0
D. Seguridad Pública			0			0
E. Gastos asociados a la implementación de nuevas leyes federales o reformas a las mismas (E = e1 + e2)	0	0	0	0	0	0
e1) Nombre del Programa o Ley 1			0			0
e2) Nombre del Programa o Ley 2			0			0
F. Sentencias laborales definitivas			0			0
II. Gasto Etiquetado (II=A+B+C+D+E+F)	515,910,856	2,407,949	518,318,804	275,746,723	248,841,984	242,572,081
A. Personal Administrativo y de Servicio Público			0			0
B. Magisterio	515,910,856	2,407,949	518,318,804	275,746,723	248,841,984	242,572,081
C. Servicios de Salud (C=c1+c2)	0	0	0	0	0	0
c1) Personal Administrativo			0			0
c2) Personal Médico, Paramédico y afin			0			0
D. Seguridad Pública			0			0
E. Gastos asociados a la implementación de nuevas leyes federales o reformas a las mismas (E = e1 + e2)	0	0	0	0	0	0
e1) Nombre del Programa o Ley 1			0			0
e2) Nombre del Programa o Ley 2			0			0
F. Sentencias laborales definitivas			0			0
III. Total del Gasto en Servicios Personales (III = I + II)	515,910,856	2,407,949	518,318,804	275,746,723	248,841,984	242,572,081



Colegio de Bachilleres del Edo.
de B.C.S.
Dirección General


LIC RAMON NÚÑEZ MARQUEZ
DIRECTOR GENERAL


LUIS ANTONIO OJEDA AGUILAR
DIRECTOR ADMINISTRATIVO


EFREN ULISES ESPINOZA SORIANO
JEFE DEL DEPTO. DE REC. FINANCIEROS

Bajo protesta de decir verdad declaramos que los Estados Financieros y sus Notas, son rozablemente correcto y son responsabilidad de Emision



COLEGIO DE BACHILLERES DEL ESTADO DE BAJA CALIFORNIA SUR (a)

Proyecciones de Ingresos - LDF

(PESOS)

(CIFRAS NOMINALES)

Concepto (b)	Año en Cuestión 2024 (de iniciativa de Ley) (c)	2025(d)	2026 (d)	2027 (d)	2028 (d)	2029 (d)
1. Ingresos de Libre Disposición (1=A+B+C+D+E+F+G+H+I+J+K+L)	16,185,000	16,185,000	16,185,000	16,615,000	16,925,000	16,925,000
A. Impuestos	0	0	0	0	0	0
B. Cuotas y Aportaciones de Seguridad Social	0	0	0	0	0	0
C. Contribuciones de Mejoras	0	0	0	0	0	0
D. Derechos	0	0	0	0	0	0
E. Productos	0	0	0	0	0	0
F. Aprovechamientos	0	0	0	0	0	0
G. Ingresos por Venta de Bienes y Prestación de Servicios	16,185,000	16,185,000	16,185,000	16,615,000	16,925,000	16,925,000
H. Participaciones	0	0	0	0	0	0
I. Incentivos Derivados de la Colaboración Fiscal	0	0	0	0	0	0
J. Transferencias y Asignaciones	0	0	0	0	0	0
K. Convenios	0	0	0	0	0	0
L. Otros Ingresos de Libre Disposición	0	0	0	0	0	0
2. Transferencias Federales Etiquetadas (2=A+B+C+D+E)	532,589,000	564,578,000	592,165,000	621,210,000	657,654,000	696,278,000
A. Aportaciones	0	0	0	0	0	0
B. Convenios	532,589,000	564,578,000	592,165,000	621,210,000	657,654,000	696,278,000
C. Fondos Distintos de Aportaciones	0	0	0	0	0	0
D. Transferencias, Asignaciones, Subsidios y Subvenciones, y Pensiones y Jubilaciones	0	0	0	0	0	0
E. Otras Transferencias Federales Etiquetadas	0	0	0	0	0	0
3. Ingresos Derivados de Financiamientos (3=A)	0	0	0	0	0	0
A. Ingresos Derivados de Financiamientos	0	0	0	0	0	0
4. Total de Ingresos Proyectados (4=1+2+3)	548,774,000	580,763,000	608,350,000	637,825,000	674,579,000	713,203,000
Datos Informativos						
1. Ingresos Derivados de Financiamientos con Fuente de Pago de Recursos de Libre Disposición	0	0	0	0	0	0
2. Ingresos derivados de Financiamientos con Fuente de Pago de Transferencias Federales Etiquetadas	0	0	0	0	0	0
3. Ingresos Derivados de Financiamiento (3 = 1 + 2)	0	0	0	0	0	0



Colegio de Bachilleres del Edo.
de B.C.S.
Dirección General

LIC. RAMON NUÑEZ MARQUEZ
DIRECTOR GENERAL

LUIS ANTONIO OJEDA AGUILAR
DIRECTOR ADMINISTRATIVO

EFREN ULISES ESPINOZA SORIANO
JEFE DEL DEPTO. DE REC. FINANCIEROS

Bajo protesta de decir verdad declaramos que los Estados Financieros y sus Notas, son razonablemente correcto y son responsabilidad del Emisor



COLEGIO DE BACHILLERES DEL ESTADO DE BAJA CALIFORNIA SUR (a)

Proyecciones de Egresos - LDF

(PESOS)

(CIFRAS NOMINALES)

Concepto (b)	Año en Cuestión					
	2024 (de proyecto de presupuesto) (c)	2025(d)	2026 (d)	2027 (d)	2028 (d)	2029 (d)
1. Gasto No Etiquetado (1=A+B+C+D+E+F+G+H+I)	16,185,000	16,185,000	16,185,000	16,615,000	16,925,000	16,925,000
A. Servicios Personales	0	0	0	0	0	0
B. Materiales y Suministros	5,300,000	5,300,000	5,300,000	5,300,000	5,300,000	5,300,000
C. Servicios Generales	7,070,000	7,070,000	7,070,000	7,500,000	7,500,000	7,500,000
D. Transferencias, Asignaciones, Subsidios y Otras Ayudas	690,000	690,000	690,000	690,000	1,000,000	1,000,000
E. Bienes Muebles, Inmuebles e Intangibles	3,125,000	3,125,000	3,125,000	3,125,000	3,125,000	3,125,000
F. Inversión Pública	0	0	0	0	0	0
G. Inversiones Financieras y Otras Provisiones	0	0	0	0	0	0
H. Participaciones y Aportaciones	0	0	0	0	0	0
I. Deuda Pública	0	0	0	0	0	0
2. Gasto Etiquetado (2=A+B+C+D+E+F+G+H+I)	532,569,000	564,578,000	592,165,000	621,210,000	657,654,000	696,278,000
A. Servicios Personales	518,318,000	549,400,000	576,887,000	605,732,000	642,076,000	680,600,000
B. Materiales y Suministros	1,604,000	1,800,000	1,800,000	1,900,000	1,900,000	1,900,000
C. Servicios Generales	11,369,000	12,000,000	12,000,000	12,000,000	12,000,000	12,000,000
D. Transferencias, Asignaciones, Subsidios y Otras Ayudas	1,278,000	1,378,000	1,478,000	1,578,000	1,678,000	1,778,000
E. Bienes Muebles, Inmuebles e Intangibles	0	0	0	0	0	0
F. Inversión Pública	0	0	0	0	0	0
G. Inversiones Financieras y Otras Provisiones	0	0	0	0	0	0
H. Participaciones y Aportaciones	0	0	0	0	0	0
I. Deuda Pública	0	0	0	0	0	0
3. Total de Egresos Proyectados (3 = 1 + 2)	548,754,000	580,763,000	608,350,000	637,825,000	674,579,000	713,203,000



LIC. RAMON NUÑEZ MARQUEZ
DIRECTOR GENERAL

LUIS ANTONIO OJEDA AGUILAR
DIRECTOR ADMINISTRATIVO

EFREN ULISES ESPINOZA SORIANO
JEFE DEL DEPTO. DE REC. FINANCIEROS

Bajo protesta de decir verdad declamamos que los Estados Financieros y sus Notas, son rozanablemente correcto y son responsabilidad del Emision



COLEGIO DE BACHILLERES DEL ESTADO DE BAJA CALIFORNIA SUR (a)

Resultados de Ingresos - LDF

(PESOS)

Concepto (b)	2019 (c)	2020 (c)	2021 (c)	2022 (c)	2023 (c)	2024 (d)
1. Ingresos de Libre Disposición (1=A+B+C+D+E+F+G+H+I+J+K+L)	16,316,033	10,192,232	9,366,817	11,770,598	14,994,851	7,738,844
A. Impuestos	0	0	0	0	0	0
B. Cuotas y Aportaciones de Seguridad Social	0	0	0	0	0	0
C. Contribuciones de Mejoras	0	0	0	0	0	0
D. Derechos	0	0	0	0	0	0
E. Productos	0	0	0	0	0	0
F. Aprovechamientos	0	0	0	0	0	0
G. Ingresos por Venta de Bienes y Prestación de Servicios	16,316,033	10,192,232	9,366,817	11,770,598	14,994,851	7,738,844
H. Participaciones	0	0	0	0	0	0
I. Incentivos Derivados de la Colaboración Fiscal	0	0	0	0	0	0
J. Transferencias y Asignaciones	0	0	0	0	0	0
K. Convenios	0	0	0	0	0	0
L. Otros Ingresos de Libre Disposición	0	0	0	0	0	0
2. Transferencias Federales Etiquetadas (2=A+B+C+D+E)	376,543,487	402,083,483	443,540,089	508,495,522	519,791,318	252,892,844
A. Aportaciones	0	0	0	0	0	0
B. Convenios	376,543,487	402,083,483	443,540,089	508,495,522	519,791,318	252,892,844
C. Fondos Distintos de Aportaciones	0	0	0	0	0	0
D. Transferencias, Asignaciones, Subsidios y Subvenciones, y Pensiones y Jubilaciones	0	0	0	0	0	0
E. Otras Transferencias Federales Etiquetadas	0	0	0	0	0	0
3. Ingresos Derivados de Financiamientos (3=A)	0	0	0	0	0	0
A. Ingresos Derivados de Financiamientos	0	0	0	0	0	0
4. Total de Resultados de Ingresos (4=1+2+3)	392,859,520	412,275,715	452,906,906	520,266,120	534,786,169	260,631,688
Datos Informativos						
1. Ingresos Derivados de Financiamientos con Fuente de Pago de Recursos de Libre Disposición	0	0	0	0	0	0
2. Ingresos derivados de Financiamientos con Fuente de Pago de Transferencias Federales Etiquetadas	0	0	0	0	0	0
3. Ingresos Derivados de Financiamiento (3 = 1 + 2)	0	0	0	0	0	0



Colegio de Bachilleres del Edo. de B.C.S.
Dirección General

LIC. RAMON NUÑEZ MARQUEZ
DIRECTOR GENERAL

LUIS ANTONIO OJEDA AGUILAR
DIRECTOR ADMINISTRATIVO

EFREN ULISES ESPINOZA SORIANO
JEFE DEL DEPTO. DE REC. FINANCIEROS

Bajo protesta de decir verdad declamamos que los Estados Financieros y sus Notas, son rozanablemente correcto y son responsabilidad del Emisor.



COLEGIO DE BACHILLERES DEL ESTADO DE BAJA CALIFORNIA SUR (a)

Resultados de Egresos - LDF

(PESOS)

Concepto (b)	2019 (c)	2020 (c)	2021 (c)	2022 (c)	2023 (c)	2024 (d)
1. Gasto No Etiquetado (1=A+B+C+D+E+F+G+H+I)	15,998,938	5,660,816	6,761,870	9,395,688	13,009,121	4,340,934
A. Servicios Personales	0	0	0	0	0	0
B. Materiales y Suministros	5,108,199	2,521,654	2,733,324	3,636,177	4,071,272	1,812,908
C. Servicios Generales	8,262,502	2,761,784	3,319,374	3,339,343	3,624,812	1,616,663
D. Transferencias, Asignaciones, Subsidios y Otras Ayudas	1,207,509	155,892	42,662	320,131	806,873	880,963
E. Bienes Muebles, Inmuebles e Intangibles	1,420,729	221,486	666,510	2,100,036	4,506,164	30,399
F. Inversión Pública	0	0	0	0	0	0
G. Inversiones Financieras y Otras Provisiones	0	0	0	0	0	0
H. Participaciones y Aportaciones	0	0	0	0	0	0
I. Deuda Pública	0	0	0	0	0	0
2. Gasto Etiquetado (2=A+B+C+D+E+F+G+H+I)	395,712,310	418,826,116	443,208,738	491,422,558	518,813,274	280,140,923
A. Servicios Personales	387,866,840	409,482,997	430,496,601	459,063,135	503,274,107	275,746,723
B. Materiales y Suministros	0	330,980	961,859	183,744	1,492,886	0
C. Servicios Generales	6,219,746	7,605,516	10,096,047	28,665,345	11,895,023	3,708,088
D. Transferencias, Asignaciones, Subsidios y Otras Ayudas	1,429,740	1,406,623	1,654,232	1,588,331	1,601,210	686,111
E. Bienes Muebles, Inmuebles e Intangibles	195,984	0	0	1,922,003	550,047	0
F. Inversión Pública	0	0	0	0	0	0
G. Inversiones Financieras y Otras Provisiones	0	0	0	0	0	0
H. Participaciones y Aportaciones	0	0	0	0	0	0
I. Deuda Pública	0	0	0	0	0	0
3. Total del Resultado de Egresos (3=1+2)	411,711,248	424,486,932	449,970,607	500,818,246	531,822,395	284,481,856

LIC. RAMON NUÑEZ MARQUEZ
DIRECTOR GENERAL

LUIS ANTONIO OJEDA AGUILAR
DIRECTOR ADMINISTRATIVO

EFREN ULISES ESPINOZA SORIANO
JEFE DEL DÉPTO. DE REC. FINANCIEROS

Bajo protesta de decir verdad declaramos que los Estados Financieros y sus Notas, son rozanablemente correcto y son responsabilidad de Emisión



COLEGIO DE BACHILLERES DEL ESTADO DE BAJA CALIFORNIA SUR (a)

Informe sobre Estudios Actuariales - LDF

	Pensiones y jubilaciones	Salud	Riesgos de trabajo	Invalidez y vida	Otras prestaciones sociales
Tipo de Sistema Prestación laboral o Fondo general para trabajadores del estado o municipio Beneficio definido, Contribución definida o Mixto					
Población afiliada Activos Edad máxima Edad mínima Edad promedio Pensionados y Jubilados Edad máxima Edad mínima Edad promedio Beneficiarios Promedio de años de servicio (trabajadores activos) Aportación individual al plan de pensión como % del salario Aportación del ente público al plan de pensión como % del salario Crecimiento esperado de los pensionados y jubilados (como %) Crecimiento esperado de los activos (como %) Edad de Jubilación o Pensión Esperanza de vida					
Ingresos del Fondo Ingresos Anuales al Fondo de Pensiones					
Nómina anual Activos Pensionados y Jubilados Beneficiarios de Pensionados y Jubilados					
Monto mensual por pensión Máximo Mínimo Promedio					
Monto de la reserva					
Valor presente de las obligaciones Pensiones y Jubilaciones en curso de pago Generación actual Generaciones futuras					
Valor presente de las contribuciones asociadas a los sueldos futuros de cotización X% Generación actual Generaciones futuras					
Valor presente de aportaciones futuras Generación actual Generaciones futuras Otros Ingresos					
Déficit/superávit actuarial Generación actual Generaciones futuras					
Periodo de suficiencia Año de descapitalización Tasa de rendimiento					
Estudio actuarial Año de elaboración del estudio actuarial Empresa que elaboró el estudio actuarial					



Colegio de Bachilleres del Edo.
de B.C.S.
Dirección General

LIC. RAMON NUÑEZ MARQUEZ
DIRECTOR GENERAL

LUIS ANTONIO OJEDA AGUILAR
DIRECTOR ADMINISTRATIVO

EFREN ULISES ESPINOZA SORIANO
JEFE DEL DEPTO. DE REC. FINANCIEROS

Bajo protesta de decir verdad declaramos que los Estados Financieros y sus Notas, son razonablemente correcto y son responsabilidad del Emision