



COLEGIO DE BACHILLERES DEL ESTADO DE BAJA CALIFORNIA SUR (a)
Estado de Situación Financiera Detallado - LDF
Al 31 de diciembre de 2023 y al 31 de Marzo de 2024 (b)
(PESOS)

Concepto (c)	2024 (d)	31 de diciembre de 2023 (e)	Concepto (c)	2024 (d)	31 de diciembre de 2023 (e)
ACTIVO			PASIVO		
Activo Circulante			Activo Circulante		
a. Efectivo y Equivalentes (a=a1+a2+a3+a4+a5+a6+a7)	11,550,981	6,308,683	a. Cuentas por Pagar a Corto Plazo (a=a1+a2+a3+a4+a5+a6+a7+a8+a9)	46,048,414	57,884,008
a1) Efectivo	89,500	0	a1) Servicios Personales por Pagar a Corto Plazo	8,791,333	9,785,701
a2) Bancos/Tesorería	11,461,481	6,308,683	a2) Proveedores por Pagar a Corto Plazo	0	1,679,525
a3) Bancos/Dependencias y Otros	0	0	a3) Contratistas por Obras Públicas por Pagar a Corto Plazo	0	0
a4) Inversiones Temporales (Hasta 3 meses)	0	0	a4) Participaciones y Aportaciones por Pagar a Corto Plazo	13,758,076	26,846,354
a5) Fondos con Afectación Específica	0	0	a5) Transferencias Otorgadas por Pagar a Corto Plazo	0	0
a6) Depósitos de Fondos de Terceros en Garantía y/o Administración	0	0	a6) Intereses, Comisiones y Otros Gastos de la Deuda Pública por Pagar a Corto Plazo	0	0
a7) Otros Efectivos y Equivalentes	0	0	a7) Retenciones y Contribuciones por Pagar a Corto Plazo	22,895,266	18,842,151
b. Derechos a Recibir Efectivo o Equivalentes (b=b1+b2+b3+b4+b5+b6+b7)	29,031,387	53,743,011	a8) Devoluciones de la Ley de Ingresos por Pagar a Corto Plazo	0	0
b1) Inversiones Financieras de Corto Plazo	0	0	a9) Otras Cuentas por Pagar a Corto Plazo	603,740	730,276
b2) Cuentas por Cobrar a Corto Plazo	27,905,831	53,694,468	b. Documentos por Pagar a Corto Plazo (b=b1+b2+b3)	0	0
b3) Deudores Diversos por Cobrar a Corto Plazo	42,600	17,555	b1) Documentos Comerciales por Pagar a Corto Plazo	0	0
b4) Ingresos por Recuperar a Corto Plazo	0	0	b2) Documentos con Contratistas por Obras Públicas por Pagar a Corto Plazo	0	0
b5) Deudores por Anticipos de la Tesorería a Corto Plazo	1,082,957	30,989	b3) Otros Documentos por Pagar a Corto Plazo	0	0
b6) Préstamos Otorgados a Corto Plazo	0	0	c. Porción a Corto Plazo de la Deuda Pública a Largo Plazo (c=c1+c2)	0	0
b7) Otros Derechos a Recibir Efectivo o Equivalentes a Corto Plazo	0	0	c1) Porción a Corto Plazo de la Deuda Pública	0	0
c. Derechos a Recibir Bienes o Servicios (c=c1+c2+c3+c4+c5)	0	0	c2) Porción a Corto Plazo de Arrendamiento Financiero	0	0
c1) Anticipo a Proveedores por Adquisición de Bienes y Prestación de Servicios a Corto Plazo	0	0	d. Títulos y Valores a Corto Plazo	0	0
c2) Anticipo a Proveedores por Adquisición de Bienes Inmuebles y Muebles a Corto Plazo	0	0	e. Pasivos Diferidos a Corto Plazo (e=e1+e2+e3)	0	0
c3) Anticipo a Proveedores por Adquisición de Bienes Intangibles a Corto Plazo	0	0	e1) Ingresos Cobrados por Adelantado a Corto Plazo	0	0
c4) Anticipo a Contratistas por Obras Públicas a Corto Plazo	0	0	e2) Intereses Cobrados por Adelantado a Corto Plazo	0	0
c5) Otros Derechos a Recibir Bienes o Servicios a Corto Plazo	0	0	e3) Otros Pasivos Diferidos a Corto Plazo	0	0
d. Inventarios (d=d1+d2+d3+d4+d5)	0	0	f. Fondos y Bienes de Terceros en Garantía y/o Administración a Corto Plazo (f=f1+f2+f3+f4+f5+f6)	0	0
d1) Inventario de Mercancías para Venta	0	0	f1) Fondos en Garantía a Corto Plazo	0	0
d2) Inventario de Mercancías Terminadas	0	0	f2) Fondos en Administración a Corto Plazo	0	0
d3) Inventario de Mercancías en Proceso de Elaboración	0	0	f3) Fondos Contingentes a Corto Plazo	0	0
d4) Inventario de Materias Primas, Materiales y Suministros para Producción	0	0	f4) Fondos de Fideicomisos, Mandatos y Contratos Análogos a Corto Plazo	0	0
d5) Bienes en Tránsito	0	0	f5) Otros Fondos de Terceros en Garantía y/o Administración a Corto Plazo	0	0
e. Almacenes	3,677,344	4,000,752	f6) Valores y Bienes en Garantía a Corto Plazo	0	0
f. Estimación por Pérdida o Deterioro de Activos Circulantes (f=f1+f2)	0	0	g. Provisiones a Corto Plazo (g=g1+g2+g3)	0	0
f1) Estimaciones para Cuentas Incobrables por Derechos a Recibir Efectivo o Equivalentes	0	0	g1) Provisión para Demandas y Juicios a Corto Plazo	0	0
f2) Estimación por Deterioro de Inventarios	0	0	g2) Provisión para Contingencias a Corto Plazo	0	0
g. Otros Activos Circulantes (g=g1+g2+g3+g4)	0	0	g3) Otras Provisiones a Corto Plazo	0	0
g1) Valores en Garantía	0	0	h. Otros Pasivos a Corto Plazo (h=h1+h2+h3)	0	0
g2) Bienes en Garantía (excluye depósitos de fondos)	0	0	h1) Ingresos por Clasificar	0	0
g3) Bienes Derivados de Embargos, Decomisos, Aseguramientos y Dación en Pago	0	0	h2) Recaudación por Participar	0	0
g4) Adquisición con Fondos de Terceros	0	0	h3) Otros Pasivos Circulantes	0	0
IA. Total de Activos Circulantes (IA = a + b + c + d + e + f + g)	44,259,712	64,052,446	IIA. Total de Pasivos Circulantes (IIA = a + b + c + d + e + f + g + h)	46,048,414	57,884,008
Activo No Circulante			Pasivo No Circulante		
a. Inversiones Financieras a Largo Plazo	0	0	a. Cuentas por Pagar a Largo Plazo	0	0
b. Derechos a Recibir Efectivo o Equivalentes a Largo Plazo	0	0	b. Documentos por Pagar a Largo Plazo	0	0
c. Bienes Inmuebles, Infraestructura y Construcciones en Proceso	10,473,572	10,473,572	c. Deuda Pública a Largo Plazo	0	0
d. Bienes Muebles	50,075,715	50,062,316	d. Pasivos Diferidos a Largo Plazo	0	0
e. Activos Intangibles	231,361	231,361	e. Fondos y Bienes de Terceros en Garantía y/o en Administración a Largo Plazo	0	0
f. Depreciación, Deterioro y Amortización Acumulada de Bienes	-40,204,511	-40,204,511	f. Provisiones a Largo Plazo	0	0
g. Activos Diferidos	201,271	201,271	IIIB. Total de Pasivos No Circulantes (IIIB = a + b + c + d + e + f)	0	0
h. Estimación por Pérdida o Deterioro de Activos no Circulantes	0	0	II. Total del Pasivo (II = IIA + IIIB)	46,048,414	57,884,008
i. Otros Activos no Circulantes	0	0	HACIENDA PÚBLICA/PATRIMONIO		
IB. Total de Activos No Circulantes (IB = a + b + c + d + e + f + g + h + i)	20,777,408	20,764,009	IIIA. Hacienda Pública/Patrimonio Contribuido (IIIA = a + b + c)	18,612,678	18,612,678
I. Total del Activo (I = IA + IB)	65,037,120	84,816,455	a. Aportaciones	18,612,678	18,612,678
			b. Donaciones de Capital	0	0
			c. Actualización de la Hacienda Pública/Patrimonio	0	0
			IIIB. Hacienda Pública/Patrimonio Generado (IIIB = a + b + c + d + e)	376,028	8,319,770
			a. Resultados del Ejercicio (Ahorro/ Desahorro)	-5,932,158	7,928,522
			b. Resultados de Ejercicios Anteriores	6,308,186	391,248
			c. Revalúos	0	0
			d. Reservas	0	0
			e. Rectificaciones de Resultados de Ejercicios Anteriores	0	0
			IIIC. Exceso o Insuficiencia en la Actualización de la Hacienda Pública/Patrimonio (IIIC=a+b)	0	0
			a. Resultado por Posición Monetaria	0	0
			b. Resultado por Tenencia de Activos no Monetarios	0	0
			III. Total Hacienda Pública/Patrimonio (III = IIIA + IIIB + IIIC)	18,988,706	26,932,447
			IV. Total del Pasivo y Hacienda Pública/Patrimonio (IV = II + III)	65,037,120	84,816,455



LIC. RAMON NUNEZ MARQUEZ
DIRECTOR GENERAL

LUIS ANTONIO OJEDA AGUILAR
DIRECTOR ADMINISTRATIVO

EFREN ULISES ESPINOZA SORIANO
JEFE DEL DEPTO. DE REC. FINANCIEROS

Bajo protesta de decir verdad declaramos que los Estados Financieros y sus Notas, son rozablemente correcto y son responsabilidad del Emision



COLEGIO DE BACHILLERES DEL ESTADO DE BAJA CALIFORNIA SUR (a)
Informe Análítico de la Deuda Pública y Otros Pasivos - LDF
Del 1 de Enero al 31 de Marzo de 2024 (b)
(PESOS)

Denominación de la Deuda Pública y Otros Pasivos (c)	Saldo al 31 de diciembre de 2023 (d)	Disposiciones del Periodo (e)	Amortizaciones del Periodo (f)	Revaluaciones, Reclassificaciones y Otros Ajustes (g)	Saldo Final del Periodo (h) h=d+e-f+g	Pago de Intereses del Periodo (i)	Pago de Comisiones y demás costos asociados durante el Periodo (j)
1. Deuda Pública (1=A+B)	0	0	0	0	0	0	0
A. Corto Plazo (A=a1+a2+a3)	0	0	0	0	0	0	0
a1) Instituciones de Crédito	0	0	0	0	0	0	0
a2) Títulos y Valores	0	0	0	0	0	0	0
a3) Arrendamientos Financieros	0	0	0	0	0	0	0
B. Largo Plazo (B=b1+b2+b3)	0	0	0	0	0	0	0
b1) Instituciones de Crédito	0	0	0	0	0	0	0
b2) Títulos y Valores	0	0	0	0	0	0	0
b3) Arrendamientos Financieros	0	0	0	0	0	0	0
2. Otros Pasivos	57,884,008				46,048,414		
3. Total de la Deuda Pública y Otros Pasivos	57,884,008	0	0	0	46,048,414	0	0
4. Deuda Contingente 1 (informativo)	0	0	0	0	0	0	0
A. Deuda Contingente 1					0		
B. Deuda Contingente 2					0		
C. Deuda Contingente XX					0		
5. Valor de Instrumentos Bono Cupón Cero 2 (Informativo)	0	0	0	0	0	0	0
A. Instrumento Bono Cupón Cero 1					0		
B. Instrumento Bono Cupón Cero 2					0		
C. Instrumento Bono Cupón Cero XX					0		

1. Se refiere a cualquier Financiamiento sin fuente o garantía de pago definida, que sea asumida de manera solidaria o subsidiaria por las Entidades Federativas con sus Municipios, organismos descentralizados y empresas de participación estatal mayoritaria y fideicomisos, locales o municipales, y por los Municipios con sus respectivos organismos descentralizados y empresas de participación municipal mayoritaria.

2. Se refiere al valor del Bono Cupón Cero que respalda el pago de los créditos asociados al mismo (Activo).

Obligaciones a Corto Plazo (k)	Monto Contratado (l)	Plazo Pactado (m)	Tasa de Interés (n)	Comisiones y Costos Relacionados (o)	Tasa Efectiva (p)
6. Obligaciones a Corto Plazo (Informativo)	0	0	0	0	0
A. Crédito 1					
B. Crédito 2					
C. Crédito XX					



Colegio de Bachilleres del Edo.
de B.C.S.
Dirección General

LIC. RAMON NÚÑEZ MÁRQUEZ
DIRECTOR GENERAL

LUIS ANTONIO OJEDA AGUILAR
DIRECTOR ADMINISTRATIVO

EFREN ULISES ESPINOZA SORIANO
JEFE DEL DEPTO. DE REC. FINANCIEROS

Bajo protesta de decir verdad declaramos que los Estados Financieros y sus Notas, son rozablemente correcto y son responsabilidad del Emision



COLEGIO DE BACHILLERES DEL ESTADO DE BAJA CALIFORNIA SUR (a)
Informe Análítico de Obligaciones Diferentes de Financiamientos – LDF
Del 1 de Enero al 31 de Marzo de 2024 (b)
(PESOS)

Denominación de las Obligaciones Diferentes de Financiamiento	Fecha del Contrato	Fecha de inicio de operación del proyecto	Fecha de vencimiento	Monto de la inversión pactado	Plazo pactado	Monto promedio mensual del pago de la contraprestación	Monto promedio mensual del pago de la contraprestación correspondiente al pago de inversión	Monto pagado de la inversión al XX de XXXX de 20XX	Monto pagado de la inversión actualizado al XX de XXXX de 20XX	Saldo pendiente por pagar de la inversión al XX de XXXX de 20XX
(c)	(d)	(e)	(f)	(g)	(h)	(i)	(j)	(k)	(l)	(m = g - l)
A. Asociaciones Público Privadas (APP's) (A=a+b+c+d)	0	0	0	0	0	0	0	0	0	0
a) APP 1										0
b) APP 2										0
c) APP 3										0
d) APP XX										0
B. Otros Instrumentos (B=a+b+c+d)	0	0	0	0	0	0	0	0	0	0
a) Otro Instrumento 1										0
b) Otro Instrumento 2										0
c) Otro Instrumento 3										0
d) Otro Instrumento XX										0
C. Total de Obligaciones Diferentes de Financiamiento (C=A+B)	0	0	0	0	0	0	0	0	0	0

LIC. RAMON NUÑEZ MARQUEZ
DIRECTOR GENERAL

Bajo protesta de decir verdad declaramos que los Estados Financieros y sus Notas, son razonablemente correctos y son responsabilidad del Emisor

LUIS ANTONIO OJEDA AGUILAR
DIRECTOR ADMINISTRATIVO

EFREN LUIS ESPINOZA SORIANO
JEFE DEL DEPTO. DE REC. FINANCIEROS



Colegio de Bachilleres del Edo.
de B.C.S.
Dirección General



COLEGIO DE BACHILLERES DEL ESTADO DE BAJA CALIFORNIA SUR (a)

Balance Presupuestario - LDF

Del 1 de Enero al 31 de Marzo de 2024 (b)

(PESOS)

Concepto (c)	Estimado/ Aprobado (d)	Devengado	Recaudado/ Pagado
A. Ingresos Totales (A = A1+A2+A3)	14,600,000	6,714,768	6,714,768
A1. Ingresos de Libre Disposición	14,600,000	6,714,768	6,714,768
A2. Transferencias Federales Etiquetadas			
A3. Financiamiento Neto	0	0	0
B. Egresos Presupuestarios¹ (B = B1+B2)	544,761,656	133,209,853	122,804,665
B1. Gasto No Etiquetado (sin incluir Amortización de la Deuda Pública)	14,600,000	1,781,962	1,781,962
B2. Gasto Etiquetado (sin incluir Amortización de la Deuda Pública)	530,161,656	131,427,891	121,022,702
C. Remanentes del Ejercicio Anterior (C = C1 + C2)	0	0	0
C1. Remanentes de Ingresos de Libre Disposición aplicados en el periodo			
C2. Remanentes de Transferencias Federales Etiquetadas aplicados en el periodo			
I. Balance Presupuestario (I = A - B + C)	-530,161,656	-126,495,085	-116,089,896
II. Balance Presupuestario sin Financiamiento Neto (II = I - A3)	-530,161,656	-126,495,085	-116,089,896
III. Balance Presupuestario sin Financiamiento Neto y sin Remanentes del Ejercicio Anterior (III= II - C)	-530,161,656	-126,495,085	-116,089,896

Concepto	Aprobado	Devengado	Pagado
E. Intereses, Comisiones y Gastos de la Deuda (E = E1+E2)	0	0	0
E1. Intereses, Comisiones y Gastos de la Deuda con Gasto No Etiquetado			
E2. Intereses, Comisiones y Gastos de la Deuda con Gasto Etiquetado			
IV. Balance Primario (IV = III + E)	-530,161,656	-126,495,085	-116,089,896

Concepto	Estimado/ Aprobado	Devengado	Recaudado/ Pagado
F. Financiamiento (F = F1 + F2)	0	0	0
F1. Financiamiento con Fuente de Pago de Ingresos de Libre Disposición			
F2. Financiamiento con Fuente de Pago de Transferencias Federales Etiquetadas			
G. Amortización de la Deuda (G = G1 + G2)	0	0	0
G1. Amortización de la Deuda Pública con Gasto No Etiquetado			
G2. Amortización de la Deuda Pública con Gasto Etiquetado			
A3. Financiamiento Neto (A3 = F - G)	0	0	0

Concepto	Estimado/ Aprobado	Devengado	Recaudado/ Pagado
A1. Ingresos de Libre Disposición	14,600,000	6,714,768	6,714,768
A3.1 Financiamiento Neto con Fuente de Pago de Ingresos de Libre Disposición (A3.1 = F1 - G1)	0	0	0
F1. Financiamiento con Fuente de Pago de Ingresos de Libre Disposición	0	0	0
G1. Amortización de la Deuda Pública con Gasto No Etiquetado	0	0	0
B1. Gasto No Etiquetado (sin incluir Amortización de la Deuda Pública)	14,600,000	1,781,962	1,781,962
C1. Remanentes de Ingresos de Libre Disposición aplicados en el periodo		0	0
V. Balance Presupuestario de Recursos Disponibles (V = A1 + A3.1 - B1 + C1)	0	4,932,806	4,932,806
VI. Balance Presupuestario de Recursos Disponibles sin Financiamiento Neto (VI = V - A3.1)	0	4,932,806	4,932,806



COLEGIO DE BACHILLERES DEL ESTADO DE BAJA CALIFORNIA SUR (a)


Balance Presupuestario - LDF

Del 1 de Enero al 31 de Marzo de 2024 (b)

(PESOS)

Concepto	Estimado/ Aprobado	Devengado	Recaudado/ Pagado
A2. Transferencias Federales Etiquetadas	0	0	0
A3.2 Financiamiento Neto con Fuente de Pago de Transferencias Federales Etiquetadas (A3.2 = F2 - G2)	0	0	0
F2. Financiamiento con Fuente de Pago de Transferencias Federales Etiquetadas	0	0	0
G2. Amortización de la Deuda Pública con Gasto Etiquetado	0	0	0
B2. Gasto Etiquetado (sin incluir Amortización de la Deuda Pública)	530,161,656	131,427,891	121,022,702
C2. Remanentes de Transferencias Federales Etiquetadas aplicados en el periodo		0	0
VII. Balance Presupuestario de Recursos Etiquetados (VII = A2 + A3.2 - B2 + C2)	-530,161,656	-131,427,891	-121,022,702
VIII. Balance Presupuestario de Recursos Etiquetados sin Financiamiento Neto (VIII = VII - A3.2)	-530,161,656	-131,427,891	-121,022,702


LIC. RAMÓN NUÑEZ MARQUEZ
DIRECTOR GENERAL


LUIS ANTONIO OJEDA AGUILAR
DIRECTOR ADMINISTRATIVO


EFREN ULISES ESPINOZA SORIANO
JEFE DEL DEPTO. DE REC. FINANCIEROS

Bajo protesta de decir verdad declaramos que los Estados Financieros y sus Notas, son razonablemente correctos y son responsabilidad del Emisor



Colegio de Bachilleres del Edo.
de B.C.S.
Dirección General



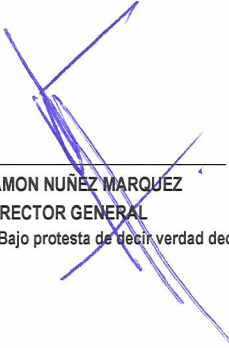
COLEGIO DE BACHILLERES DEL ESTADO DE BAJA CALIFORNIA SUR (a)
Estado Analítico de Ingresos Detallado - LDF
Del 1 de Enero al 31 de Marzo de 2024 (b)
(PESOS)


Concepto (c)	Ingreso					Diferencia (e)
	Estimado (d)	Ampliaciones/ (Reducciones)	Modificado	Devengado	Recaudado	
Ingresos de Libre Disposición						
A. Impuestos			0			0
B. Cuotas y Aportaciones de Seguridad Social			0			0
C. Contribuciones de Mejoras			0			0
D. Derechos			0			0
E. Productos			0			0
F. Aprovechamientos			0			0
G. Ingresos por Ventas de Bienes y Prestación Servicios	14,600,000	1,603,468	16,203,468	6,714,768	6,714,768	-7,885,232
H. Participaciones (H=h1+h2+h3+h4+h5+h6+h7+h8+h9+h10+h11)	0	0	0	0	0	0
h1) Fondo General de Participaciones			0			0
h2) Fondo de Fomento Municipal			0			0
h3) Fondo de Fiscalización y Recaudación			0			0
h4) Fondo de Compensación			0			0
h5) Fondo de Extracción de Hidrocarburos			0			0
h6) Impuesto Especial Sobre Producción y Servicios			0			0
h7) 0.136% de la Recaudación Federal Participable			0			0
h8) 3.17% Sobre Extracción de Petróleo			0			0
h9) Gasolinas y Diésel			0			0
h10) Fondo del Impuesto Sobre la Renta			0			0
h11) Fondo de Estabilización de los Ingresos de las Entidades Federativas			0			0
I. Incentivos Derivados de la Colaboración Fiscal (I=i1+i2+i3+i4+i5)	0	0	0	0	0	0
i1) Tenencia o Uso de Vehículos			0			0
i2) Fondo de Compensación ISAN			0			0
i3) Impuesto Sobre Automóviles Nuevos			0			0
i4) Fondo de Compensación de Repecos-Intermedios			0			0
i5) Otros Incentivos Económicos			0			0
J. Transferencias y Asignaciones			0			0
K. Convenios	0	0	0	0	0	0
k1) Otros Convenios y Subsidios			0			0
L. Otros Ingresos de Libre Disposición (L=l1+l2)	0	0	0	0	0	0
l1) Participaciones en Ingresos Locales			0			0
l2) Otros Ingresos de Libre Disposición			0			0
I. Total de Ingresos de Libre Disposición (I=A+B+C+D+E+F+G+H+I+J+K+L)	14,600,000	1,603,468	16,203,468	6,714,768	6,714,768	-7,885,232
Ingresos Excedentes de Ingresos de Libre Disposición						
Transferencias Federales Etiquetadas						
A. Aportaciones (A=a1+a2+a3+a4+a5+a6+a7+a8)	0	0	0	0	0	0
a1) Fondo de Aportaciones para la Nómina Educativa y Gasto Operativo			0			0
a2) Fondo de Aportaciones para los Servicios de Salud			0			0
a3) Fondo de Aportaciones para la Infraestructura Social			0			0
a4) Fondo de Aportaciones para el Fortalecimiento de los Municipios y de las Demarcaciones Territoriales del Distrito Federal			0			0
a5) Fondo de Aportaciones Múltiples			0			0
a6) Fondo de Aportaciones para la Educación Tecnológica y de Adultos			0			0
a7) Fondo de Aportaciones para la Seguridad Pública de los Estados y del Distrito Federal			0			0
a8) Fondo de Aportaciones para el Fortalecimiento de las Entidades Federativas			0			0
B. Convenios (B=b1+b2+b3+b4)	0	0	0	0	0	0
b1) Convenios de Protección Social en Salud			0			0
b2) Convenios de Descentralización			0			0
b3) Convenios de Reasignación			0			0
b4) Otros Convenios y Subsidios			0			0
C. Fondos Distintos de Aportaciones (C=c1+c2)	0	0	0	0	0	0
c1) Fondo para Entidades Federativas y Municipios Productores de Hidrocarburos			0			0
c2) Fondo Minero			0			0
D. Transferencias, Asignaciones, Subsidios y Subvenciones, y Pensiones y Jubilaciones			0			0
E. Otras Transferencias Federales Etiquetadas			0			0




COLEGIO DE BACHILLERES DEL ESTADO DE BAJA CALIFORNIA SUR (a)
Estado Analítico de Ingresos Detallado - LDF
Del 1 de Enero al 31 de Marzo de 2024 (b)
(PESOS)

Concepto (c)	Ingreso					Diferencia (e)
	Estimado (d)	Ampliaciones/ (Reducciones)	Modificado	Devengado	Recaudado	
II. Total de Transferencias Federales Etiquetadas (II = A + B + C + D + E)	0	0	0	0	0	0
III. Ingresos Derivados de Financiamientos (III = A)	0	0	0	0	0	0
A. Ingresos Derivados de Financiamientos			0			0
IV. Total de Ingresos (IV = I + II + III)	14,600,000	1,603,468	16,203,468	6,714,768	6,714,768	-7,885,232
Datos Informativos						
1. Ingresos Derivados de Financiamientos con Fuente de Pago de Ingresos de Libre Disposición			0			0
2. Ingresos Derivados de Financiamientos con Fuente de Pago de Transferencias Federales Etiquetadas			0			0
3. Ingresos Derivados de Financiamientos (3 = 1 + 2)	0	0	0	0	0	0


LIC RAMON NUÑEZ MARQUEZ
DIRECTOR GENERAL


LUIS ANTONIO OJEDA AGUILAR
DIRECTOR ADMINISTRATIVO


EFREN ULISES ESPINOZA SORIANO
JEFE DEL DEPTO. DE REC. FINANCIEROS

Bajo protesta de decir verdad declaramos que los Estados Financieros y sus Notas, son rozablemente correcto y son responsabilidad del Emision



Colegio de Bachilleres del Edo.
de B.C.S.
Dirección General



COLEGIO DE BACHILLERES DEL ESTADO DE BAJA CALIFORNIA SUR (a)
Estado Analítico del Ejercicio del Presupuesto de Egresos Detallado - LDF
Clasificación por Objeto del Gasto (Capítulo y Concepto)
Del 1 de Enero al 31 de Marzo de 2024 (b)
(PESOS)

Concepto (c)	Egresos					Subejercicio (e)
	Aprobado (d)	Ampliaciones/ (Reducciones)	Modificado	Devengado	Pagado	
I. Gasto No Etiquetado (I=A+B+C+D+E+F+G+H+I)	14,600,000	1,603,468	16,203,468	1,781,962	1,781,962	14,421,506
A. Servicios Personales (A=a1+a2+a3+a4+a5+a6+a7)	0	0	0	0	0	0
a1) Remuneraciones al Personal de Carácter Permanente	0	0	0	0	0	0
a2) Remuneraciones al Personal de Carácter Transitorio	0	0	0	0	0	0
a3) Remuneraciones Adicionales y Especiales	0	0	0	0	0	0
a4) Seguridad Social	0	0	0	0	0	0
a5) Otras Prestaciones Sociales y Económicas	0	0	0	0	0	0
a6) Previsiones	0	0	0	0	0	0
a7) Pago de Estímulos a Servidores Públicos	0	0	0	0	0	0
B. Materiales y Suministros (B=b1+b2+b3+b4+b5+b6+b7+b8+b9)	5,177,883	149,448	5,327,331	779,788	779,788	4,547,542
b1) Materiales de Administración, Emisión de Documentos y Artículos Oficiales	3,534,741	47,062	3,581,803	469,134	469,134	3,112,669
b2) Alimentos y Utensilios	174,869	3,682	178,551	56,295	56,295	122,256
b3) Materias Primas y Materiales de Producción y Comercialización	8,800	0	8,800	1,500	1,500	7,300
b4) Materiales y Artículos de Construcción y de Reparación	438,444	45,820	484,264	74,028	74,028	410,236
b5) Productos Químicos, Farmacéuticos y de Laboratorio	83,615	4,331	87,946	4,808	4,808	83,138
b6) Combustibles, Lubricantes y Aditivos	481,693	11,304	492,997	107,574	107,574	385,423
b7) Vestuario, Blancos, Prendas de Protección y Artículos Deportivos	186,864	11,176	198,040	290	290	197,750
b8) Materiales y Suministros Para Seguridad	0	0	0	0	0	0
b9) Herramientas, Refacciones y Accesorios Menores	268,857	26,072	294,929	66,160	66,160	228,770
C. Servicios Generales (C=c1+c2+c3+c4+c5+c6+c7+c8+c9)	5,634,603	1,425,103	7,059,706	930,494	930,494	6,129,212
c1) Servicios Básicos	0	24,280	24,280	0	0	24,280
c2) Servicios de Arrendamiento	0	42,078	42,078	15,578	15,578	26,500
c3) Servicios Profesionales, Científicos, Técnicos y Otros Servicios	750,220	7,308	757,528	35,458	35,458	722,070
c4) Servicios Financieros, Bancarios y Comerciales	330,500	0	330,500	156,947	156,947	173,553
c5) Servicios de Instalación, Reparación, Mantenimiento y Conservación	1,937,959	1,342,862	3,280,821	279,719	279,719	3,001,101
c6) Servicios de Comunicación Social y Publicidad	105,000	0	105,000	418	418	104,582
c7) Servicios de Traslado y Viáticos	1,138,964	8,575	1,147,539	134,193	134,193	1,013,346
c8) Servicios Oficiales	332,400	0	332,400	0	0	332,400
c9) Otros Servicios Generales	1,039,560	0	1,039,560	308,180	308,180	731,380
D. Transferencias, Asignaciones, Subsidios y Otras Ayudas	688,871	1,918	690,789	58,281	58,281	632,508
d1) Transferencias Internas y Asignaciones al Sector Público	0	0	0	0	0	0
d2) Transferencias al Resto del Sector Público	0	0	0	0	0	0
d3) Subsidios y Subvenciones	0	0	0	0	0	0
d4) Ayudas Sociales	688,871	1,918	690,789	58,281	58,281	632,508
d5) Pensiones y Jubilaciones	0	0	0	0	0	0
d6) Transferencias a Fideicomisos, Mandatos y Otros Análogos	0	0	0	0	0	0
d7) Transferencias a la Seguridad Social	0	0	0	0	0	0
d8) Donativos	0	0	0	0	0	0
d9) Transferencias al Exterior	0	0	0	0	0	0
E. Bienes Muebles, Inmuebles e Intangibles (E=e1+e2+e3+e4+e5+e6+e7+e8+e9)	3,098,643	27,000	3,125,643	13,399	13,399	3,112,244
e1) Mobiliario y Equipo de Administración	2,506,006	27,000	2,533,006	13,399	13,399	2,519,607
e2) Mobiliario y Equipo Educativo y Recreativo	237,460	0	237,460	0	0	237,460
e3) Equipo e Instrumental Médico y de Laboratorio	105,000	0	105,000	0	0	105,000
e4) Vehículos y Equipo de Transporte	0	0	0	0	0	0
e5) Equipo de Defensa y Seguridad	0	0	0	0	0	0
e6) Maquinaria, Otros Equipos y Herramientas	124,462	0	124,462	0	0	124,462
e7) Activos Biológicos	0	0	0	0	0	0
e8) Bienes Inmuebles	0	0	0	0	0	0
e9) Activos Intangibles	125,715	0	125,715	0	0	125,715
F. Inversión Pública (F=f1+f2+f3)	0	0	0	0	0	0
f1) Obra Pública en Bienes de Dominio Público	0	0	0	0	0	0
f2) Obra Pública en Bienes Propios	0	0	0	0	0	0
f3) Proyectos Productivos y Acciones de Fomento	0	0	0	0	0	0
G. Inversiones Financieras y Otras Provisiones (G=g1+g2+g3+g4+g5+g6+g7)	0	0	0	0	0	0
g1) Inversiones Para el Fomento de Actividades Productivas	0	0	0	0	0	0
g2) Acciones y Participaciones de Capital	0	0	0	0	0	0
g3) Compra de Títulos y Valores	0	0	0	0	0	0
g4) Concesión de Préstamos	0	0	0	0	0	0
g5) Inversiones en Fideicomisos, Mandatos y Otros Análogos	0	0	0	0	0	0
Fideicomiso de Desastres Naturales (Informativo)	0	0	0	0	0	0
g6) Otras Inversiones Financieras	0	0	0	0	0	0
g7) Provisiones para Contingencias y Otras Erogaciones Especiales	0	0	0	0	0	0
H. Participaciones y Aportaciones (H=h1+h2+h3)	0	0	0	0	0	0
h1) Participaciones	0	0	0	0	0	0
h2) Aportaciones	0	0	0	0	0	0
h3) Convenios	0	0	0	0	0	0
I. Deuda Pública (I=i1+i2+i3+i4+i5+i6+i7)	0	0	0	0	0	0
i1) Amortización de la Deuda Pública	0	0	0	0	0	0
i2) Intereses de la Deuda Pública	0	0	0	0	0	0
i3) Comisiones de la Deuda Pública	0	0	0	0	0	0
i4) Gastos de la Deuda Pública	0	0	0	0	0	0
i5) Costo por Coberturas	0	0	0	0	0	0
i6) Apoyos Financieros	0	0	0	0	0	0
i7) Adeudos de Ejercicios Fiscales Anteriores (ADEFAS)	0	0	0	0	0	0



COLEGIO DE BACHILLERES DEL ESTADO DE BAJA CALIFORNIA SUR (a)
 Estado Analítico del Ejercicio del Presupuesto de Egresos Detallado - LDF
 Clasificación por Objeto del Gasto (Capítulo y Concepto)
 Del 1 de Enero al 31 de Marzo de 2024 (b)
 (PESOS)

Concepto (c)	Egresos					Subejercicio (e)
	Aprobado (d)	Ampliaciones/ (Reducciones)	Modificado	Devengado	Pagado	
II. Gasto Etiquetado (II=A+B+C+D+E+F+G+H+I)	530,161,656	2,407,949	532,569,604	131,427,891	121,022,702	401,141,713
A. Servicios Personales (A=a1+a2+a3+a4+a5+a6+a7)	515,910,856	2,407,949	518,318,804	129,959,364	119,554,176	388,359,440
a1) Remuneraciones al Personal de Carácter Permanente	197,929,315	0	197,929,315	50,378,202	50,378,202	147,551,113
a2) Remuneraciones al Personal de Carácter Transitorio			0			0
a3) Remuneraciones Adicionales y Especiales	112,978,601	0	112,978,601	28,820,075	23,233,237	84,158,526
a4) Seguridad Social	42,906,323	0	42,906,323	8,882,094	7,268,238	34,024,229
a5) Otras Prestaciones Sociales y Económicas	159,796,617	2,407,949	162,204,565	41,823,735	38,619,240	120,380,830
a6) Previsiones			0			0
a7) Pago de Estímulos a Servidores Públicos	2,300,000	0	2,300,000	55,259	55,259	2,244,741
B. Materiales y Suministros (B=b1+b2+b3+b4+b5+b6+b7+b8+b9)	1,603,954	0	1,603,954	877	877	1,603,077
b1) Materiales de Administración, Emisión de Documentos y Artículos Oficiales			0			0
b2) Alimentos y Utensilios			0			0
b3) Materias Primas y Materiales de Producción y Comercialización			0			0
b4) Materiales y Artículos de Construcción y de Reparación	681,948	0	681,948	877	877	681,071
b5) Productos Químicos, Farmacéuticos y de Laboratorio			0			0
b6) Combustibles, Lubricantes y Aditivos			0			0
b7) Vestuario, Blancos, Prendas de Protección y Artículos Deportivos	922,006	0	922,006	0	0	922,006
b8) Materiales y Suministros Para Seguridad			0			0
b9) Herramientas, Refacciones y Accesorios Menores			0			0
C. Servicios Generales (C=c1+c2+c3+c4+c5+c6+c7+c8+c9)	11,368,852	0	11,368,852	1,187,240	1,187,240	10,181,612
c1) Servicios Básicos	6,751,180	0	6,751,180	831,317	831,317	5,919,863
c2) Servicios de Arrendamiento	1,536,000	0	1,536,000	309,062	309,062	1,226,938
c3) Servicios Profesionales, Científicos, Técnicos y Otros Servicios			0			0
c4) Servicios Financieros, Bancarios y Comerciales	70,000	0	70,000	18,066	18,066	51,934
c5) Servicios de Instalación, Reparación, Mantenimiento y Conservación	2,383,846	0	2,383,846	28,792	28,792	2,355,054
c6) Servicios de Comunicación Social y Publicidad			0			0
c7) Servicios de Traslado y Viáticos	627,826	-25,000	602,826	0	0	602,826
c8) Servicios Oficiales			0			0
c9) Otros Servicios Generales	0	25,000	25,000	3	3	24,997
D. Transferencias, Asignaciones, Subsidios y Otras Ayudas	1,277,994	0	1,277,994	280,409	280,409	997,585
d1) Transferencias Internas y Asignaciones al Sector Público			0			0
d2) Transferencias al Resto del Sector Público			0			0
d3) Subsidios y Subvenciones			0			0
d4) Ayudas Sociales	1,277,994	0	1,277,994	280,409	280,409	997,585
d5) Pensiones y Jubilaciones			0			0
d6) Transferencias a Fideicomisos, Mandatos y Otros Análogos			0			0
d7) Transferencias a la Seguridad Social			0			0
d8) Donativos			0			0
d9) Transferencias al Exterior			0			0
E. Bienes Muebles, Inmuebles e Intangibles (E=e1+e2+e3+e4+e5+e6+e7+e8+e9)	0	0	0	0	0	0
e1) Mobiliario y Equipo de Administración			0			0
e2) Mobiliario y Equipo Educativo y Recreativo			0			0
e3) Equipo e Instrumental Médico y de Laboratorio			0			0
e4) Vehículos y Equipo de Transporte			0			0
e5) Equipo de Defensa y Seguridad			0			0
e6) Maquinaria, Otros Equipos y Herramientas			0			0
e7) Activos Biológicos			0			0
e8) Bienes Inmuebles			0			0
e9) Activos Intangibles			0			0
F. Inversión Pública (F=f1+f2+f3)	0	0	0	0	0	0
f1) Obra Pública en Bienes de Dominio Público			0			0
f2) Obra Pública en Bienes Propios			0			0
f3) Proyectos Productivos y Acciones de Fomento			0			0
G. Inversiones Financieras y Otras Provisiones (G=g1+g2+g3+g4+g5+g6+g7)	0	0	0	0	0	0
g1) Inversiones Para el Fomento de Actividades Productivas			0			0
g2) Acciones y Participaciones de Capital			0			0
g3) Compra de Títulos y Valores			0			0
g4) Concesión de Préstamos			0			0
g5) Inversiones en Fideicomisos, Mandatos y Otros Análogos			0			0
Fideicomiso de Desastres Naturales (Informativo)			0			0
g6) Otras Inversiones Financieras			0			0
g7) Provisiones para Contingencias y Otras Erogaciones Especiales			0			0
H. Participaciones y Aportaciones (H=h1+h2+h3)	0	0	0	0	0	0
h1) Participaciones			0			0
h2) Aportaciones			0			0
h3) Convenios			0			0
I. Deuda Pública (I=i1+i2+i3+i4+i5+i6+i7)	0	0	0	0	0	0
i1) Amortización de la Deuda Pública			0			0
i2) Intereses de la Deuda Pública			0			0
i3) Comisiones de la Deuda Pública			0			0
i4) Gastos de la Deuda Pública			0			0
i5) Costo por Coberturas			0			0
i6) Apoyos Financieros			0			0
i7) Adeudos de Ejercicios Fiscales Anteriores (ADEFAS)			0			0
III. Total de Egresos (III = I + II)	544,761,656	4,011,417	548,773,072	133,209,853	122,804,665	415,563,219



Colegio de Bachilleres del Edo.
de B.C.S.
Dirección General

LIC. RAMON NUÑEZ MARQUEZ
DIRECTOR GENERAL

LUIS ANTONIO OJEDA AGUILAR
DIRECTOR ADMINISTRATIVO

EFREN ULISES ESPINOZA SORIANO
JEFE DEL DEPTO. DE REC. FINANCIEROS

Bajo protesta de decir verdad declaramos que los Estados Financieros y sus Notas, son rozablemente correcto y son responsabilidad del Emision



COLEGIO DE BACHILLERES DEL ESTADO DE BAJA CALIFORNIA SUR (a)
Estado Analítico del Ejercicio del Presupuesto de Egresos Detallado - LDF
Clasificación Administrativa
Del 1 de Enero al 31 de Marzo de 2024 (b)
(PESOS)

Concepto (c)	Egresos					Subejercicio (e)
	Aprobado (d)	Ampliaciones/ (Reducciones)	Modificado	Devengado	Pagado	
I. Gasto No Etiquetado (I=A+B+C+D+E+F+G+H)	14,600,000	1,603,468	16,203,468	1,781,962	1,781,962	14,421,506
DIRECCIÓN GENERAL	939,654	41,918	981,572	42,077	42,077	939,495
DIRECCIÓN ADMINISTRATIVA	2,665,022	924,823	3,589,845	432,392	432,392	3,157,453
DIRECCIÓN ACADÉMICA	1,609,825	2,703	1,612,528	76,109	76,109	1,536,419
COORDINACIÓN OPERATIVA DE SERVICIOS ADMINISTRATIVOS Y MATERIALES	0	0	0	0	0	0
COORDINACIÓN DE GESTIÓN INSTITUCIONAL	0	0	0	0	0	0
DIRECCIÓN DE PLANEACIÓN	416,140	27,650	443,790	17,093	17,093	426,697
COORDINACIÓN DE ZONA	357,638	35,470	393,108	193,674	193,674	199,434
PLANTEL 01 LA PAZ - 8 DE OCTUBRE	1,234,240	44,000	1,278,240	186,340	186,340	1,091,900
PLANTEL 02 SAN JOSÉ DEL CABO	1,088,314	61,200	1,149,514	79,045	79,045	1,070,469
PLANTEL 03 LA PAZ - ESTERITO	714,318	42,498	756,816	72,212	72,212	684,604
PLANTEL 04 CABO SAN LUCAS	1,043,087	58,276	1,101,363	187,664	187,664	913,699
PLANTEL 05 CD. CONSTITUCIÓN	619,427	35,000	654,427	50,492	50,492	603,935
PLANTEL 06 SANTA ROSALÍA	691,034	35,000	726,034	66,145	66,145	659,889
PLANTEL 07 GUERRERO NEGRO	535,796	75,000	610,796	102,828	102,828	507,968
PLANTEL 08 CD. CONSTITUCIÓN	659,085	35,000	694,085	71,122	71,122	622,963
PLANTEL 09 LORETO	449,768	37,500	487,268	55,810	55,810	431,458
PLANTEL 10 CABO SAN LUCAS - LAS PALMAS	695,514	38,500	734,014	60,784	60,784	673,230
PLANTEL 11 LA PAZ	786,652	81,200	867,852	80,445	80,445	787,407
UNIDAD 01 LA PAZ - 8 DE OCTUBRE	94,486	27,730	122,216	7,730	7,730	114,486
UNIDAD 03 LA PAZ - ESTERITO	0	0	0	0	0	0
II. Gasto Etiquetado (II=A+B+C+D+E+F+G+H)	530,161,656	2,407,949	532,569,604	131,427,891	121,022,702	401,141,713
DIRECCIÓN GENERAL	9,029,051	38,347	9,067,398	2,472,091	2,295,083	6,595,307
DIRECCIÓN ADMINISTRATIVA	24,157,307	165,821	24,323,129	6,490,018	5,964,674	17,833,110
DIRECCIÓN ACADÉMICA	28,400,072	492,203	28,892,275	8,155,602	7,460,596	20,736,673
COORDINACIÓN OPERATIVA DE SERVICIOS ADMINISTRATIVOS Y MATERIALES	0	0	0	0	0	0
COORDINACIÓN DE GESTIÓN INSTITUCIONAL	0	0	0	0	0	0
DIRECCIÓN DE PLANEACIÓN	14,389,018	181,473	14,570,492	3,500,053	3,219,449	11,070,439
COORDINACIÓN DE ZONA	5,972,079	310,495	6,282,574	806,111	740,814	5,476,463
PLANTEL 01 LA PAZ - 8 DE OCTUBRE	88,744,477	223,486	88,967,963	21,072,168	19,476,073	67,895,795
PLANTEL 02 SAN JOSÉ DEL CABO	52,606,389	203,330	52,809,719	13,371,294	12,362,474	39,438,425
PLANTEL 03 LA PAZ - ESTERITO	30,789,725	102,504	30,892,230	7,228,057	6,661,917	23,664,173
PLANTEL 04 CABO SAN LUCAS	58,990,290	184,559	59,174,849	12,889,892	11,881,112	46,284,957
PLANTEL 05 CD. CONSTITUCIÓN	34,086,068	146,193	34,232,262	8,712,692	8,010,057	25,519,570
PLANTEL 06 SANTA ROSALÍA	16,886,048	67,901	16,953,948	4,178,531	3,819,105	12,775,417
PLANTEL 07 GUERRERO NEGRO	14,404,597	63,225	14,467,822	3,607,994	3,303,888	10,859,828
PLANTEL 08 CD. CONSTITUCIÓN	28,466,913	107,120	28,574,033	7,326,413	6,729,385	21,247,620
PLANTEL 09 LORETO	19,311,449	83,728	19,395,177	4,992,745	4,593,639	14,402,433
PLANTEL 10 CABO SAN LUCAS - LAS PALMAS	24,879,309	78,735	24,958,044	7,310,797	6,703,799	17,647,247
PLANTEL 11 LA PAZ	62,613,295	-109,822	62,503,472	15,830,668	14,574,004	46,672,804
UNIDAD 01 LA PAZ - 8 DE OCTUBRE	16,435,568	68,649	16,504,216	3,482,764	3,226,632	13,021,452
UNIDAD 03 LA PAZ - ESTERITO	0	0	0	0	0	0
III. Total de Egresos (III = I + II)	544,761,656	4,011,417	548,773,072	133,209,853	122,804,665	415,563,219



Colegio de Bachilleres del Edo.
de B.C.S.
Dirección General

LIC. RAMON NUÑEZ MARQUEZ
DIRECTOR GENERAL

LUIS ANTONIO OJEDA AGUILAR
DIRECTOR ADMINISTRATIVO

EFREN ULISES ESPINOZA SORIANO
JEFE DEL DEPTO. DE REC. FINANCIEROS



COLEGIO DE BACHILLERES DEL ESTADO DE BAJA CALIFORNIA SUR (a)
Estado Analítico del Ejercicio del Presupuesto de Egresos Detallado - LDF
Clasificación Funcional (Finalidad y Función)
Del 1 de Enero al 31 de Marzo de 2024 (b)
(PESOS)

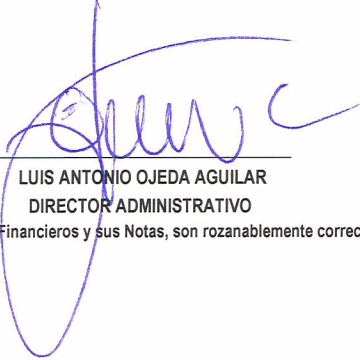
Concepto (c)	Egresos					Subejercicio (e)
	Aprobado (d)	Ampliaciones/ (Reducciones)	Modificado	Devengado	Pagado	
I. Gasto No Etiquetado (I=A+B+C+D)	14,600,000	1,603,468	16,203,468	1,781,962	1,781,962	14,421,506
A. Gobierno (A=a1+a2+a3+a4+a5+a6+a7+a8)	0	0	0	0	0	0
a1) Legislación			0			0
a2) Justicia			0			0
a3) Coordinación de la Política de Gobierno			0			0
a4) Relaciones Exteriores			0			0
a5) Asuntos Financieros y Hacendarios			0			0
a6) Seguridad Nacional			0			0
a7) Asuntos de Orden Público y de Seguridad Interior			0			0
a8) Otros Servicios Generales			0			0
B. Desarrollo Social (B=b1+b2+b3+b4+b5+b6+b7)	14,600,000	1,603,468	16,203,468	1,781,962	1,781,962	14,421,506
b1) Protección Ambiental			0			0
b2) Vivienda y Servicios a la Comunidad			0			0
b3) Salud			0			0
b4) Recreación, Cultura y Otras Manifestaciones Sociales			0			0
b5) Educación	14,600,000	1,603,468	16,203,468	1,781,962	1,781,962	14,421,506
b6) Protección Social			0			0
b7) Otros Asuntos Sociales			0			0
C. Desarrollo Económico (C=c1+c2+c3+c4+c5+c6+c7+c8+c9)	0	0	0	0	0	0
c1) Asuntos Económicos, Comerciales y Laborales en General			0			0
c2) Agropecuaria, Silvicultura, Pesca y Caza			0			0
c3) Combustibles y Energía			0			0
c4) Minería, Manufacturas y Construcción			0			0
c5) Transporte			0			0
c6) Comunicaciones			0			0
c7) Turismo			0			0
c8) Ciencia, Tecnología e Innovación			0			0
c9) Otras Industrias y Otros Asuntos Económicos			0			0
D. Otras No Clasificadas en Funciones Anteriores (D=d1+d2+d3+d4)	0	0	0	0	0	0
d1) Transacciones de la Deuda Pública / Costo Financiero de la Deuda			0			0
d2) Transferencias, Participaciones y Aportaciones Entre Diferentes Niveles y Ordenes de Gobierno			0			0
d3) Saneamiento del Sistema Financiero			0			0
d4) Adeudos de Ejercicios Fiscales Anteriores			0			0
II. Gasto Etiquetado (II=A+B+C+D)	530,161,656	2,407,949	532,569,604	131,427,891	121,022,702	401,141,713
A. Gobierno (A=a1+a2+a3+a4+a5+a6+a7+a8)	0	0	0	0	0	0
a1) Legislación			0			0
a2) Justicia			0			0
a3) Coordinación de la Política de Gobierno			0			0
a4) Relaciones Exteriores			0			0
a5) Asuntos Financieros y Hacendarios			0			0
a6) Seguridad Nacional			0			0
a7) Asuntos de Orden Público y de Seguridad Interior			0			0
a8) Otros Servicios Generales			0			0
B. Desarrollo Social (B=b1+b2+b3+b4+b5+b6+b7)	530,161,656	2,407,949	532,569,604	131,427,891	121,022,702	401,141,713
b1) Protección Ambiental			0			0
b2) Vivienda y Servicios a la Comunidad			0			0
b3) Salud			0			0
b4) Recreación, Cultura y Otras Manifestaciones Sociales			0			0
b5) Educación	530,161,656	2,407,949	532,569,604	131,427,891	121,022,702	401,141,713
b6) Protección Social			0			0
b7) Otros Asuntos Sociales			0			0
C. Desarrollo Económico (C=c1+c2+c3+c4+c5+c6+c7+c8+c9)	0	0	0	0	0	0
c1) Asuntos Económicos, Comerciales y Laborales en General			0			0
c2) Agropecuaria, Silvicultura, Pesca y Caza			0			0
c3) Combustibles y Energía			0			0
c4) Minería, Manufacturas y Construcción			0			0
c5) Transporte			0			0
c6) Comunicaciones			0			0
c7) Turismo			0			0
c8) Ciencia, Tecnología e Innovación			0			0
c9) Otras Industrias y Otros Asuntos Económicos			0			0



COLEGIO DE BACHILLERES DEL ESTADO DE BAJA CALIFORNIA SUR (a)
Estado Analítico del Ejercicio del Presupuesto de Egresos Detallado - LDF
Clasificación Funcional (Finalidad y Función)
Del 1 de Enero al 31 de Marzo de 2024 (b)
(PESOS)

Concepto (c)	Egresos					Subejercicio (e)
	Aprobado (d)	Ampliaciones/ (Reducciones)	Modificado	Devengado	Pagado	
D. Otras No Clasificadas en Funciones Anteriores (D=d1+d2+d3+d4)	0	0	0	0	0	0
d1) Transacciones de la Deuda Publica / Costo Financiero de la Deuda			0			0
d2) Transferencias, Participaciones y Aportaciones Entre Diferentes Niveles y Ordenes de Gobierno			0			0
d3) Saneamiento del Sistema Financiero			0			0
d4) Adeudos de Ejercicios Fiscales Anteriores			0			0
III. Total de Egresos (III = I + II)	544,761,656	4,011,417	548,773,072	133,209,853	122,804,665	415,563,219


LIC. RAMON NUÑEZ MARQUEZ
DIRECTOR GENERAL


LUIS ANTONIO OJEDA AGUILAR
DIRECTOR ADMINISTRATIVO


EFREN ULISES ESPINOZA SORIANO
JEFE DEL DEPTO. DE REC. FINANCIEROS

Bajo protesta de decir verdad declamamos que los Estados Financieros y sus Notas, son rozablemente correcto y son responsabilidad del Emision



Colegio de Bachilleres del Edo.
de B.C.S.
Dirección General



COLEGIO DE BACHILLERES DEL ESTADO DE BAJA CALIFORNIA SUR (a)
 Estado Analítico del Ejercicio del Presupuesto de Egresos Detallado - LDF
 Clasificación de Servicios Personales por Categoría
 Del 1 de Enero al 31 de Marzo de 2024 (b)
 (PESOS)

Concepto (c)	Egresos					Subejercicio (e)
	Aprobado (d)	Ampliaciones/ (Reducciones)	Modificado	Devengado	Pagado	
I. Gasto No Etiquetado (I=A+B+C+D+E+F)	0	0	0	0	0	0
A. Personal Administrativo y de Servicio Público			0			0
B. Magisterio			0			0
C. Servicios de Salud (C=c1+c2)	0	0	0	0	0	0
c1) Personal Administrativo			0			0
c2) Personal Médico, Paramédico y afin			0			0
D. Seguridad Pública			0			0
E. Gastos asociados a la implementación de nuevas leyes federales o reformas a las mismas (E = e1 + e2)	0	0	0	0	0	0
e1) Nombre del Programa o Ley 1			0			0
e2) Nombre del Programa o Ley 2			0			0
F. Sentencias laborales definitivas			0			0
II. Gasto Etiquetado (II=A+B+C+D+E+F)	515,910,856	2,407,949	518,318,804	129,959,364	119,554,176	388,359,440
A. Personal Administrativo y de Servicio Público			0			0
B. Magisterio	515,910,856	2,407,949	518,318,804	129,959,364	119,554,176	388,359,440
C. Servicios de Salud (C=c1+c2)	0	0	0	0	0	0
c1) Personal Administrativo			0			0
c2) Personal Médico, Paramédico y afin			0			0
D. Seguridad Pública			0			0
E. Gastos asociados a la implementación de nuevas leyes federales o reformas a las mismas (E = e1 + e2)	0	0	0	0	0	0
e1) Nombre del Programa o Ley 1			0			0
e2) Nombre del Programa o Ley 2			0			0
F. Sentencias laborales definitivas			0			0
III. Total del Gasto en Servicios Personales (III = I + II)	515,910,856	2,407,949	518,318,804	129,959,364	119,554,176	388,359,440



Colegio de Bachilleres del Edo.
de B.C.S.
Dirección General

LIC RAMON NUÑEZ MARQUEZ
DIRECTOR GENERAL

Bajo protesta de decir verdad declamamos que los Estados Financieros y sus Notas, son rozablemente correcto y son responsabilidad del Emision

LUIS ANTONIO OJEDA AGUILAR
DIRECTOR ADMINISTRATIVO

EFREN ULISES ESPINOZA SORIANO
JEFE DEL DEPTO. DE REC. FINANCIEROS



COLEGIO DE BACHILLERES DEL ESTADO DE BAJA CALIFORNIA SUR (a)
Proyecciones de Ingresos - LDF
(PESOS)
(CIFRAS NOMINALES)

Concepto (b)	Año en Cuestión 2024 (de iniciativa de Ley) (c)	2025(d)	2026 (d)	2027 (d)	2028 (d)	2029 (d)
1. Ingresos de Libre Disposición (1=A+B+C+D+E+F+G+H+I+J+K+L)	16,185,000	16,185,000	16,185,000	16,615,000	16,925,000	16,925,000
A. Impuestos	0	0	0	0	0	0
B. Cuotas y Aportaciones de Seguridad Social	0	0	0	0	0	0
C. Contribuciones de Mejoras	0	0	0	0	0	0
D. Derechos	0	0	0	0	0	0
E. Productos	0	0	0	0	0	0
F. Aprovechamientos	0	0	0	0	0	0
G. Ingresos por Venta de Bienes y Prestación de Servicios	16,185,000	16,185,000	16,185,000	16,615,000	16,925,000	16,925,000
H. Participaciones	0	0	0	0	0	0
I. Incentivos Derivados de la Colaboración Fiscal	0	0	0	0	0	0
J. Transferencias y Asignaciones	0	0	0	0	0	0
K. Convenios	0	0	0	0	0	0
L. Otros Ingresos de Libre Disposición	0	0	0	0	0	0
2. Transferencias Federales Etiquetadas (2=A+B+C+D+E)	532,589,000	564,578,000	592,165,000	621,210,000	657,654,000	696,278,000
A. Aportaciones	0	0	0	0	0	0
B. Convenios	532,589,000	564,578,000	592,165,000	621,210,000	657,654,000	696,278,000
C. Fondos Distintos de Aportaciones	0	0	0	0	0	0
D. Transferencias, Asignaciones, Subsidios y Subvenciones, y Pensiones y Jubilaciones	0	0	0	0	0	0
E. Otras Transferencias Federales Etiquetadas	0	0	0	0	0	0
3. Ingresos Derivados de Financiamientos (3=A)	0	0	0	0	0	0
A. Ingresos Derivados de Financiamientos	0	0	0	0	0	0
4. Total de Ingresos Proyectados (4=1+2+3)	548,774,000	580,763,000	608,350,000	637,825,000	674,579,000	713,203,000
Datos Informativos						
1. Ingresos Derivados de Financiamientos con Fuente de Pago de Recursos de Libre Disposición	0	0	0	0	0	0
2. Ingresos derivados de Financiamientos con Fuente de Pago de Transferencias Federales Etiquetadas	0	0	0	0	0	0
3. Ingresos Derivados de Financiamiento (3 = 1 + 2)	0	0	0	0	0	0



Colegio de Bachilleres del Edo.
de B.C.S.
Dirección General

LIC. RAMON NUÑEZ MARQUEZ
DIRECTOR GENERAL

LUIS ANTONIO OJEDA AGUILAR
DIRECTOR ADMINISTRATIVO

EFREN ULISES ESPINOZA SORIANO
JEFE DEL DEPTO. DE REC. FINANCIEROS

Bajo protesta de decir verdad declaramos que los Estados Financieros y sus Notas, son razonablemente correcto y son responsabilidad del Emision



COLEGIO DE BACHILLERES DEL ESTADO DE BAJA CALIFORNIA SUR (a)

Proyecciones de Egresos - LDF

(PESOS)

(CIFRAS NOMINALES)

Concepto (b)	Año en Cuestión					
	2024 (de proyecto de presupuesto) (c)	2025(d)	2026 (d)	2027 (d)	2028 (d)	2029 (d)
1. Gasto No Etiquetado (1=A+B+C+D+E+F+G+H+I)	16,185,000	16,185,000	16,185,000	16,615,000	16,925,000	16,925,000
A. Servicios Personales	0	0	0	0	0	0
B. Materiales y Suministros	5,300,000	5,300,000	5,300,000	5,300,000	5,300,000	5,300,000
C. Servicios Generales	7,070,000	7,070,000	7,070,000	7,500,000	7,500,000	7,500,000
D. Transferencias, Asignaciones, Subsidios y Otras Ayudas	690,000	690,000	690,000	690,000	1,000,000	1,000,000
E. Bienes Muebles, Inmuebles e Intangibles	3,125,000	3,125,000	3,125,000	3,125,000	3,125,000	3,125,000
F. Inversión Pública	0	0	0	0	0	0
G. Inversiones Financieras y Otras Provisiones	0	0	0	0	0	0
H. Participaciones y Aportaciones	0	0	0	0	0	0
I. Deuda Pública	0	0	0	0	0	0
2. Gasto Etiquetado (2=A+B+C+D+E+F+G+H+I)	532,569,000	564,578,000	592,165,000	621,210,000	657,654,000	696,278,000
A. Servicios Personales	518,318,000	549,400,000	576,887,000	605,732,000	642,076,000	680,600,000
B. Materiales y Suministros	1,604,000	1,800,000	1,800,000	1,900,000	1,900,000	1,900,000
C. Servicios Generales	11,369,000	12,000,000	12,000,000	12,000,000	12,000,000	12,000,000
D. Transferencias, Asignaciones, Subsidios y Otras Ayudas	1,278,000	1,378,000	1,478,000	1,578,000	1,678,000	1,778,000
E. Bienes Muebles, Inmuebles e Intangibles	0	0	0	0	0	0
F. Inversión Pública	0	0	0	0	0	0
G. Inversiones Financieras y Otras Provisiones	0	0	0	0	0	0
H. Participaciones y Aportaciones	0	0	0	0	0	0
I. Deuda Pública	0	0	0	0	0	0
3. Total de Egresos Proyectados (3 = 1 + 2)	548,754,000	580,763,000	608,350,000	637,825,000	674,579,000	713,203,000

LIC. RAMON NUNEZ MARQUEZ
DIRECTOR GENERALColegio de Bachilleres del Edo.
de B.C.S.
Dirección GeneralLUIS ANTONIO OJEDA AGUILAR
DIRECTOR ADMINISTRATIVO

Bajo protesta de decir verdad declaramos que los Estados Financieros y sus Notas, son rozanablemente correcto y son responsabilidad del Emision

EFREN ULISES ESPINOZA SORIANO
JEFE DEL DEPTO. DE REC. FINANCIEROS



COLEGIO DE BACHILLERES DEL ESTADO DE BAJA CALIFORNIA SUR (a)

Resultados de Ingresos - LDF

(PESOS)

Concepto (b)	2019 (c)	2020 (c)	2021 (c)	2022 (c)	2023 (c)	2024 (d)
1. Ingresos de Libre Disposición (1=A+B+C+D+E+F+G+H+I+J+K+L)	16,316,033	10,192,232	9,366,817	11,770,598	14,994,851	6,714,768
A. Impuestos	0	0	0	0	0	0
B. Cuotas y Aportaciones de Seguridad Social	0	0	0	0	0	0
C. Contribuciones de Mejoras	0	0	0	0	0	0
D. Derechos	0	0	0	0	0	0
E. Productos	0	0	0	0	0	0
F. Aprovechamientos	0	0	0	0	0	0
G. Ingresos por Venta de Bienes y Prestación de Servicios	16,316,033	10,192,232	9,366,817	11,770,598	14,994,851	6,714,768
H. Participaciones	0	0	0	0	0	0
I. Incentivos Derivados de la Colaboración Fiscal	0	0	0	0	0	0
J. Transferencias y Asignaciones	0	0	0	0	0	0
K. Convenios	0	0	0	0	0	0
L. Otros Ingresos de Libre Disposición	0	0	0	0	0	0
2. Transferencias Federales Etiquetadas (2=A+B+C+D+E)	376,543,487	402,083,483	443,540,089	508,495,522	519,791,318	120,549,528
A. Aportaciones	0	0	0	0	0	0
B. Convenios	376,543,487	402,083,483	443,540,089	508,495,522	519,791,318	120,549,528
C. Fondos Distintos de Aportaciones	0	0	0	0	0	0
D. Transferencias, Asignaciones, Subsidios y Subvenciones, y Pensiones y Jubilaciones	0	0	0	0	0	0
E. Otras Transferencias Federales Etiquetadas	0	0	0	0	0	0
3. Ingresos Derivados de Financiamientos (3=A)	0	0	0	0	0	0
A. Ingresos Derivados de Financiamientos	0	0	0	0	0	0
4. Total de Resultados de Ingresos (4=1+2+3)	392,859,520	412,275,715	452,906,906	520,266,120	534,786,169	127,264,296
Datos Informativos						
1. Ingresos Derivados de Financiamientos con Fuente de Pago de Recursos de Libre Disposición	0	0	0	0	0	0
2. Ingresos derivados de Financiamientos con Fuente de Pago de Transferencias Federales Etiquetadas	0	0	0	0	0	0
3. Ingresos Derivados de Financiamiento (3 = 1 + 2)	0	0	0	0	0	0



Colegio de Bachilleres del Edo.
de B.C.S.
Dirección General

LIC. RAMON NUÑEZ MARQUEZ
DIRECTOR GENERAL

LUIS ANTONIO OJEDA AGUILAR
DIRECTOR ADMINISTRATIVO

EFREN ULISES ESPINOZA SORIANO
JEFE DEL DEPTO. DE REC. FINANCIEROS

Bajo protesta de decir verdad declaramos que los Estados Financieros y sus Notas, son rozablemente correcto y son responsabilidad del Emisor



COLEGIO DE BACHILLERES DEL ESTADO DE BAJA CALIFORNIA SUR (a)

Resultados de Egresos - LDF

(PESOS)

Concepto (b)	2019 (c)	2020 (c)	2021 (c)	2022 (c)	2023 (c)	2024 (d)
1. Gasto No Etiquetado (1=A+B+C+D+E+F+G+H+I)	15,998,938	5,660,816	6,761,870	9,395,688	13,009,121	1,781,962
A. Servicios Personales	0	0	0	0	0	0
B. Materiales y Suministros	5,108,199	2,521,654	2,733,324	3,636,177	4,071,272	779,788
C. Servicios Generales	8,262,502	2,761,784	3,319,374	3,339,343	3,624,812	930,494
D. Transferencias, Asignaciones, Subsidios y Otras Ayudas	1,207,509	155,892	42,662	320,131	806,873	58,281
E. Bienes Muebles, Inmuebles e Intangibles	1,420,729	221,486	666,510	2,100,036	4,506,164	13,399
F. Inversión Pública	0	0	0	0	0	0
G. Inversiones Financieras y Otras Provisiones	0	0	0	0	0	0
H. Participaciones y Aportaciones	0	0	0	0	0	0
I. Deuda Pública	0	0	0	0	0	0
2. Gasto Etiquetado (2=A+B+C+D+E+F+G+H+I)	395,712,310	418,826,116	443,208,738	491,422,558	518,813,274	131,427,891
A. Servicios Personales	387,866,840	409,482,997	430,496,601	459,063,135	503,274,107	129,959,364
B. Materiales y Suministros	0	330,980	961,859	183,744	1,492,886	877
C. Servicios Generales	6,219,746	7,605,516	10,096,047	28,665,345	11,895,023	1,187,240
D. Transferencias, Asignaciones, Subsidios y Otras Ayudas	1,429,740	1,406,623	1,654,232	1,588,331	1,601,210	280,409
E. Bienes Muebles, Inmuebles e Intangibles	195,984	0	0	1,922,003	550,047	0
F. Inversión Pública	0	0	0	0	0	0
G. Inversiones Financieras y Otras Provisiones	0	0	0	0	0	0
H. Participaciones y Aportaciones	0	0	0	0	0	0
I. Deuda Pública	0	0	0	0	0	0
3. Total del Resultado de Egresos (3=1+2)	411,711,248	424,486,932	449,970,607	500,818,246	531,822,395	133,209,853



Colegio de Bachilleres del Edo.
de B.C.S.
Dirección General

LIC. RAMON NUÑEZ MARQUEZ
DIRECTOR GENERAL

Bajo protesta de decir verdad declamamos que los Estados Financieros y sus Notas, son rozablemente correcto y son responsabilidad del Emision

LUIS ANTONIO OJEDA AGUILAR
DIRECTOR ADMINISTRATIVO

EFREN ULISES ESPINOZA SORIANO
JEFE DEL DEPTO. DE REC. FINANCIEROS



	Pensiones y jubilaciones	Salud	Riesgos de trabajo	Invalidez y vida	Otras prestaciones sociales
Tipo de Sistema Prestación laboral o Fondo general para trabajadores del estado o municipio Beneficio definido, Contribución definida o Mixto					
Población afiliada Activos Edad máxima Edad mínima Edad promedio Pensionados y Jubilados Edad máxima Edad mínima Edad promedio Beneficiarios Promedio de años de servicio (trabajadores activos) Aportación individual al plan de pensión como % del salario Aportación del ente público al plan de pensión como % del salario Crecimiento esperado de los pensionados y jubilados (como %) Crecimiento esperado de los activos (como %) Edad de Jubilación o Pensión Esperanza de vida					
Ingresos del Fondo Ingresos Anuales al Fondo de Pensiones					
Nómina anual Activos Pensionados y Jubilados Beneficiarios de Pensionados y Jubilados					
Monto mensual por pensión Máximo Mínimo Promedio					
Monto de la reserva					
Valor presente de las obligaciones Pensiones y Jubilaciones en curso de pago Generación actual Generaciones futuras					
Valor presente de las contribuciones asociadas a los sueldos futuros de cotización X% Generación actual Generaciones futuras					
Valor presente de aportaciones futuras Generación actual Generaciones futuras Otros Ingresos					
Déficit/superávit actuarial Generación actual Generaciones futuras					
Periodo de suficiencia Año de descapitalización Tasa de rendimiento					
Estudio actuarial Año de elaboración del estudio actuarial Empresa que elaboró el estudio actuarial					

